

ГРАДСКИ ЗАВОД ЗА ЈАВНО ЗДРАВЉЕ БЕОГРАД

**СТАТИСТИЧКИ ПРИКАЗ
ЗДРАВСТВЕНЕ ДЕЛАТНОСТИ
У БЕОГРАДУ
ЗА 2014. ГОДИНУ**

БЕОГРАД, 2015. година

Издавач:
ГРАДСКИ ЗАВОД ЗА ЈАВНО ЗДРАВЉЕ БЕОГРАД

За издавача:
Проф. др Душанка Матијевић, директор

Уредник:
Мр сци. др Јасна Ристић

Компјутерска припрема:
Весна Миљуш и сарадници
Центра за информатику и биостатистику у здравству

На изради публикације учествовали су сарадници из свих центара
Градског завода за јавно здравље

Израда графикона, прелом и припрема:
Зоран Мирић

САДРЖАЈ

1. Демографски подаци.....	7
2. Здравствене установе и кадрови.....	14
3. Збирни подаци из примарне здравствене заштите.....	49
4. Здравствена заштита деце предшколског узраста	63
5. Здравствена заштита деце школског узраста и омладине	96
6. Здравствена заштита жена.....	141
7. Здравствена заштита одраслих	164
8. Здравствена заштита радника	199
9. Стоматолошка здравствена заштита	231
10. Поливалентна патронажна служба.....	240
11. Здравствено васпитни рад	246
12. Дерматовенеролошка здравствена заштита.....	250
13. Антитуберкулозна здравствена заштита.....	258
14. Физикална медицина и рехабилитација.....	268
15. Консултативно специјалистичка здравствена заштита	281
16. Стационарна здравствена заштита	299
17. Епидемиологија са микробиологијом и паразитологијом	343
18. Хигијена и заштита животне средине	387
19. Индивидуални здравствено-статистички извештаји	408
19а. Хронична незаразна обољења	409
19б. Порођаји	419
19в. Прекиди трудноћа.....	437
19г. Извештај о хоспитализацији	444
19д. Умрла лица у Београду.....	515
20. Здравствена заштита становништва у приватном сектору.....	528



Градски завод за јавно здравље Београд
Булевар деспота Стефана 54а

www.zdravlje.org.rs



ПРЕДГОВОР

СТАТИСТИЧКИ ПРИКАЗ ЗДРАВСТВЕНЕ ДЕЛАТНОСТИ У БЕОГРАДУ је од 1967. године редовна публикација Градског завода за јавно здравље, у којој се објављују годишњи здравствено-статистички подаци за град Београд.

Здравствено-статистички подаци, које су доставиле здравствене установе Београда, обрађени су коришћењем јединствених методолошких поступака који омогућавају њихову упоредивост у дужем временском периоду. Подаци су груписани у више целина и односе се на основне демографске карактеристике Београда, запослене раднике у здравственим установама, обим и садржај здравствене делатности, обољевање становника, одређене карактеристике животне средине као и на неке специфичне активности Градског завода за јавно здравље. Уколико су коришћени неки други извори података, то је посебно назначено. Изабрани графички прикази указују на неке карактеристике одређене области здравствене делатности.

СТАТИСТИЧКИ ПРИКАЗ представља, првенствено, повратну информацију здравственим установама у Београду које достављају здравствено-статистичке извештаје Градском заводу за јавно здравље. Поред тога, ова публикација је намењена и другим корисницима и заинтересованим појединцима.

Надамо се да ће СТАТИСТИЧКИ ПРИКАЗ ЗДРАВСТВЕНЕ ДЕЛАТНОСТИ У БЕОГРАДУ задовољити основне потребе корисника. Сваку сугестију и примедбу, која води даљем побољшању и већем коришћењу ове публикације, са захвалношћу ћемо прихватити.

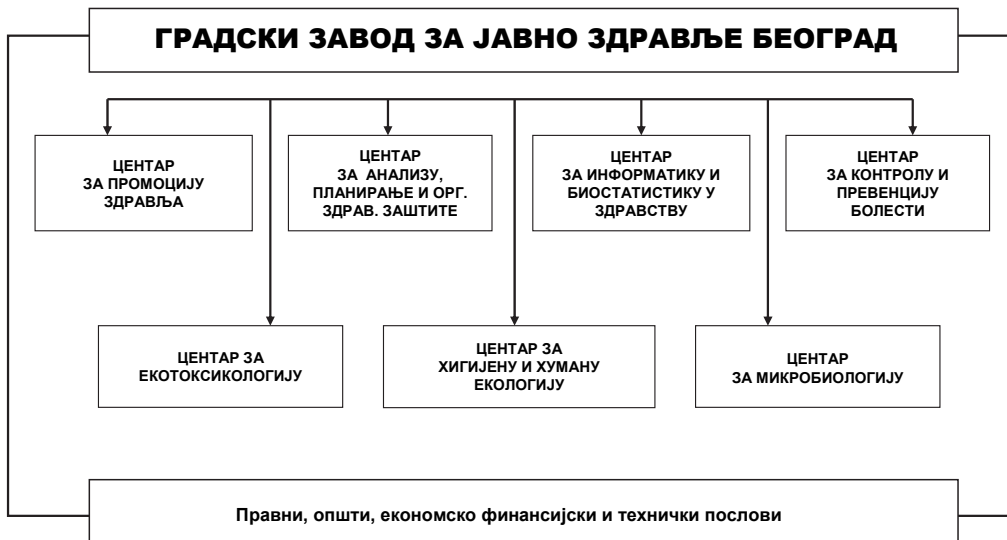
ДИРЕКТОР



Проф. др Душанка Матијевић

ГРАДСКИ ЗАВОД ЗА ЈАВНО ЗДРАВЉЕ

Градски завод за јавно здравље у оквиру својих седам центара, представља целину у којој се здравствено-промотивне и превентивно-медицинске активности појединих центара прожимају, допуњавају или једне из других произилазе. Сваки од центара подразумева и уже дефинисане области које ближе одређују поље рада Завода.



Завод је специјализована превентивна установа, чије су претече хемијска и бактериолошка лабораторија, основане у оквиру санитетског одељења у Београду 1909., односно 1910. године. Као Завод постоји од 28. октобра 1947. године. На крају 2014. године у Заводу је на неодређено време било запослено 319 радника, од којих су 62 лекари, 3 стоматолога, 2 фармацеута и 31 здравственог сарадника високе стручне спреме. Тиме се обезбеђује мулти-дисциплинарни приступ у решавању актуелних здравствених проблема.

Завод својим стручним радом координира и стручно методолошки усмерава спровођење здравствене заштите, посебно превентивне, у свим здравственим установама у Београду предшколским установама и другим радним организацијама и привредним предузећима који су корисници услуга Завода.

ДЕМОГРАФСКИ ПОДАЦИ

1

Београд се налази на надморској висини од 75,3-132м и обухвата територију од 322268 ha, а уже градско подручје простор од 35996 ha. Према пописима 1991. године, у Београду је живело 1602226, а 2002. године 1576124 становника, а 2011. године 1659440. Просечна густина насељености је 4-5, а на ужем градском подручју 32-33 становника по хектару.

Старосна структура становника Београда одговара изразито регресивном биолошком типу са 16,4% старијих од 65 година (9,9% у 1991.години) и 6,8% у добној групи од 0-6 година (7,5% у 1991.години).

Основне виталне карактеристике становника Београда су:

- стално смањење броја живорођене деце и пад стопе наталитета. Од 1987. године Београд је у фази неповољног наталитета (испод 12 промила према СЗО). Према претходним подацима Градског завода за јавно здравље Београд у 2014.години живорођено је укупно 17954 деце, нових становника Београда;
- број умрлих лица у 2014. години (19781) мањи је од броја умрлих лица у 2013. години (20288);
- негативне вредности природног прираштаја су се континуирано повећавале до 2000. године (-3,4), да би затим почело лагано смањење и у 2006. години стопа износи -1,9, у 2008. години -2,1, а у 2014. години -1,1. За 2014. годину, вредност стопе наталитета износи 10,8 а стопе морталитета 11,9/1000 становника Београда. Лако се може уочити да у Београду и даље постоји тренд негативног природног прираштаја;
- континуирано смањење стопе смртности одојчади на 1000 живорођених. Највећи број умрле одојчади (око 3/4 свих регистрованих случајева) припада узрасту од 0-6 дана, односно првих месец дана по рођењу, када је најизразитије дејство ендогених узрока смрти везаних за ток трудноће, стање плода и ток порођаја;
- континуирано смањење репродуктивне способности жена;
- најниже стопе наталитета у 2014. години забележене су у Барајеву и Сопоту, а највише на Звездари и Вождовцу. Највише стопе смртности су биле у Старом граду и Сопоту, а најниже у Гроцкој и Чукарици.

Новоформирана општина Сурчин приказана је у оквиру општине Земун, јер здравствену заштиту становницима те општине и даље пружа Дом здравља „Земун“.

БРОЈ СТАНОВНИКА У БЕОГРАДУ ПРЕМА ПОПИСУ 30. СЕПТЕМБРА 2011. ГОДИНЕ

Табела 1

Р. бр.	ОПШТИНА	УКУПНО	ДОБНЕ ГРУПЕ					ЖЕНЕ		
			0 - 6 година	7 - 19 година	20 - 64 године	65 и више година	СВЕГА	15 - 49 година	15 и више година	
			3	4	5	6	7	8	9	
0	1	2	113046	204212	1070420	271762	873614	39298	760395	
	УКУПНО	1659440								
1	БАРАЉЕВО	27110	1834	3568	16739	4969	13567	5481	11689	
2	ВОЖДОВАЦ	158213	10167	18749	101462	27835	84221	38603	74037	
3	ВРАЧАР	56333	3185	5497	36267	11384	31425	13321	28246	
4	ГРОЦКА	83907	6322	11500	54632	11453	42246	19576	35860	
5	ЗВЕЗДАРА	151808	10854	18102	98971	23881	81194	38899	70646	
6	ЗЕМУН	168170	12184	21559	108482	25945	88032	40707	75971	
7	ЛАЗАРЕВАЦ	58622	4106	8329	37714	8473	29880	13837	25606	
8	МЛАДЕНОВАЦ	53096	3533	6992	33584	8987	27084	11773	23411	
9	НОВИ БЕОГРАД	214506	13955	23499	138958	38094	115029	51370	101461	
10	ОБРЕНОВАЦ	72524	5048	9903	46044	11529	36723	16276	31377	
11	ПАЛИЛУЛА	173521	12249	22383	113395	25494	91179	43287	79016	
12	РАКОВИЦА	108641	7640	13434	68923	18644	57374	26780	49779	
13	САВСКИ ВЕНАЦ	39122	2315	4127	25491	7189	21254	9033	18972	
14	СОПОТ	20367	1231	2636	12376	4124	10293	4113	8943	
15	СТАРИ ГРАД	48450	2472	4561	31504	9913	26838	11385	24376	
16	СУРЧИН	43819	3379	6184	28314	5942	21947	10312	18503	
17	ЧУКАРИЦА	181231	12572	23189	117564	27906	95328	44545	82502	

ВИТАЛНЕ КАРАКТЕРИСТИКЕ СТАНОВНИШТВА БЕОГРАДА У ПЕРИОДУ ОД 2000. ДО 2014. ГОДИНЕ

Табела 2

Р. бр.	ГОДИНА	ЖИВОРОВЕНИ		СТОПА ПРИРОДНОГ ПРИРАСТА ШТАЈА	УМРЛИ			СТОПА СМРТНОСТИ ОДОУЧАДИ (на 1000 живорођен.)	МРТВОРОВЕНИ		СТОПА ФЕРТИЛНИТ ЕТА	СТОПА ПЕРИНАЛНИ МОРТАЛИТЕТА		
		БРОЈ	СТОПА НАТАЛИТЕТА (на 1000 стана)		УКУПНО	ОД ТОГА ОДОУЧАДИ	БРОЈ		%	БРОЈ			СТОПА (на 1000 живорођ.)	
0	1	2	3	4	БРОЈ	СТОПА (на 1000 стана)	БРОЈ	%	7	8	10	11	12	13
1	2000	14324	8,70	-3,40	19758	12,10	153	0,80	153	0,80	78	5,45	35,56	11,80
2	2001	16059	9,70	-1,80	19025	11,60	159	0,80	159	0,80	100	6,23	39,87	11,70
3	2002	16342	9,90	-2,00	19621	11,90	179	1,00	179	1,00	87	5,32	40,57	11,08
4	2003	16200	10,30	-2,30	20045	12,10	157	0,80	157	0,80	83	5,12	40,22	10,62
5	2004	16276	10,30	-2,40	19993	12,70	125	0,60	125	0,60	100	6,14	40,41	10,32
6	2005	15727	10,00	-1,90	20155	12,80	119	0,60	119	0,60	74	4,71	39,04	8,80
7	2006	15802	10,00	-1,90	20679	13,10	103	0,50	103	0,50	62	3,92	39,23	7,25
8	2007	15887	10,08	-2,72	20174	12,80	133	0,66	133	0,66	76	4,78	39,44	9,40
9	2008	17000	10,79	-2,09	20294	12,88	106	0,52	106	0,52	69	4,06	42,21	6,97
10	2009	18463	11,71	-1,41	20682	13,12	123	0,59	123	0,59	79	4,28	45,84	7,77
11	2010	18262	11,59	-1,46	20566	13,05	108	0,53	108	0,53	78	4,27	45,34	7,63
12	2011	17738	11,25	-1,59	20246	12,85	102	0,50	102	0,50	57	3,21	44,04	6,52
13	2012	18362	11,07	-1,42	20725	12,49	108	0,52	108	0,52	78	4,25	45,99	7,59
14	2013	18018	10,86	-1,37	20288	12,23	103	0,51	103	0,51	63	3,50	45,12	7,36
15	2014*	17954	10,82	-1,10	19781	11,92	89	0,45	89	0,45	79	4,40	44,96	7,49

* Претходни подаци Градског завода за јавно здравље Београд

СТРУКТУРА УМРЛЕ ОДОЈЧАДИ ПРЕМА УЗРАСТУ НА ТЕРИТОРИЈИ БЕОГРАДА У ПЕРИОДУ ОД 2000. ДО 2014. ГОДИНЕ

Табела 3

Р. бр.	ГОДИНА	УКУПНО УМРЛА ОДОЈЧАД		УЗРАСТ УМРЛЕ ОДОЈЧАДИ										
		БРОЈ	%	0 - 6 дана		7 - 27 дана		0 - 27 дана		28 дана - 11 месеци				
				БРОЈ	%	БРОЈ	%	БРОЈ	%	БРОЈ	%			
0	1	2	3	4	5	6	7	8	9	10	11			
1	2000	153	100	92	60,13	24	15,69	116	75,82	37	24,18			
2	2001	159	100	89	55,97	31	19,50	119	74,84	38	23,90			
3	2002	179	100	95	53,07	34	18,99	129	72,07	50	27,93			
4	2003	157	100	90	57,32	23	14,65	113	71,97	44	28,03			
5	2004	125	100	69	55,20	22	17,60	91	72,80	34	27,20			
6	2005	119	100	65	54,62	22	18,49	87	73,11	34	28,57			
7	2006	103	100	54	52,43	16	15,53	70	67,96	33	32,04			
8	2007	133	100	74	55,64	17	12,78	91	68,42	42	31,58			
9	2008	107	100	50	46,73	26	24,30	76	71,03	31	28,97			
10	2009	123	100	65	52,85	22	17,89	87	70,73	36	29,27			
11	2010	108	100	62	57,41	17	15,74	79	73,15	29	26,85			
12	2011	102	100	59	57,84	13	12,75	72	70,59	30	29,41			
13	2012	108	100	62	57,41	10	9,26	72	66,67	36	33,33			
14	2013	103	100	70	67,96	9	8,74	79	76,70	24	23,30			
15	2014*	89	100	55	61,80	16	17,98	71	79,78	18	20,22			

* Подаци Градског завода за јавно здравље Београд

БРОЈ ПОРОЂАЈА, БРОЈ ЖИВОРОЂЕНЕ И МРТВОРОЂЕНЕ ДЕЦЕ, СМРТНОСТ ОДОЈЧАДИ И ПРЕКИДИ
ТРУДНОЋА У ЗДРАВСТВЕНИМ УСТАНОВАМА БЕОГРАДА У 2014. ГОДИНИ *

Табела 4

Р. бр.	ЗДРАВСТВЕНЕ УСТАНОВЕ		ПОРОЂ АЛИ	ЖИВОР ОЂЕНА ДЕЦА	МРТВО РОЂЕ НА ДЕЦА	УМРЛЕ ПОРОД ИЉЕ	УМРЛА ОДОЈЧАД				ПРЕКИДИ ТРУДНОЋА		
							СВЕГА	0 - 6 дана	7 - 27 дана	28 и више дана	СВЕГА	ОД ТОГА	
0	1	2	3	4	5	6	7	8	9	10	11	12	13
		СВЕГА	19965	20296	184		269	144	47	78	5546	2875	2671
		БЕОГРАД	17849	18007	75		125	87	18	20	4666	2313	2353
1	КЦС-ИНСТИТУТ ЗА ГИНЕКОЛОГИЈУ И АКУШЕРСТВО	СВЕГА	6892	6990	94		21	21			1590	575	1015
		БЕОГРАД	6236	6216	22		13	13			1444	510	934
2	ГИНЕКОЛОШКО-АКУШЕРСКА КЛИНИКА "Народни фронт"	СВЕГА	6840	7022	72		18	18			2992	1783	1209
		БЕОГРАД	5932	6061	38		10	10			2339	1318	1021
3	КЛИНИЧКО БОЛНИЧКИ ЦЕНТАР "Звездара"	СВЕГА	2396	2415	5		1	1			397	144	253
		БЕОГРАД	2324	2343	5		1	1			396	143	253
4	КЛИНИЧКО БОЛНИЧКИ ЦЕНТАР "Земун"	СВЕГА	1563	1577	8						444	280	164
		БЕОГРАД	1136	1149	5						364	249	115
5	КЛИНИЧКО БОЛНИЧКИ ЦЕНТАР "Др Драгана Милошевић"	СВЕГА	2111	2129	5								
		БЕОГРАД	2061	2078	5								
6	ИНСТИТУТ ЗА НЕОНАТОЛОГИЈУ	СВЕГА					101	83	12	6			
		БЕОГРАД					73	59	9	5			
7	ИНСТ. ЗА ЗДРАВ. ЗАШТИТУ МАЈКЕ И ДЕТЕТА СРБИЈЕ "Др Вукан Чукић"	СВЕГА					59	12	17	30	26	4	22
		БЕОГРАД					16	2	6	8	26	4	22
8	ДОМ ЗДРАВЉА "Др Ђорђе Ковачевић" Лазаревац	СВЕГА	150	150			1	1					
		БЕОГРАД	147	147			1	1					
9	ДОМ ЗДРАВЉА "Младеновац" **	СВЕГА											
		БЕОГРАД											
10	УНИВЕРЗИТЕТСКА ДЕЧЈА КЛИНИКА	СВЕГА					68	8	18	42			
		БЕОГРАД					11	1	3	7			
11	ВОЈНО МЕДИЦИНСКА АКАДЕМИЈА	СВЕГА											
		БЕОГРАД											
12	ЗАВОД ЗА ЗДРАВСТВЕНУ ЗАШТИТУ СТУДЕНАТА ***	СВЕГА											
		БЕОГРАД											
13	СПЕЦИЈАЛНА ГИНЕКОЛОШКА БОЛНИЦА "ЈЕВРЕМОВА"	СВЕГА	13	13							97	89	8
		БЕОГРАД	13	13							97	89	8

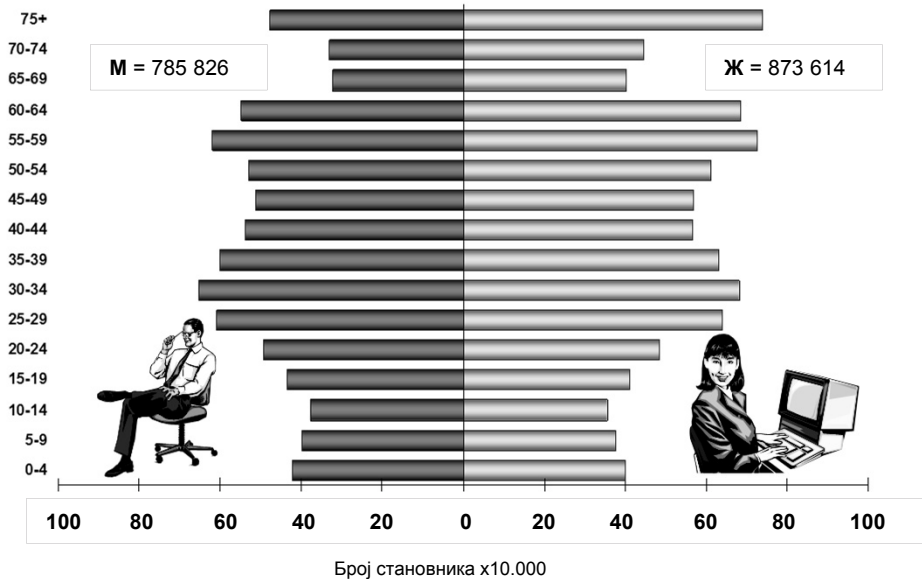
* Извор података: здравствене установе по посебном захтеву

** У ДЗ Младеновац од 15.07.2007. године се не раде прекиди труднице

*** Није било прекида труднице

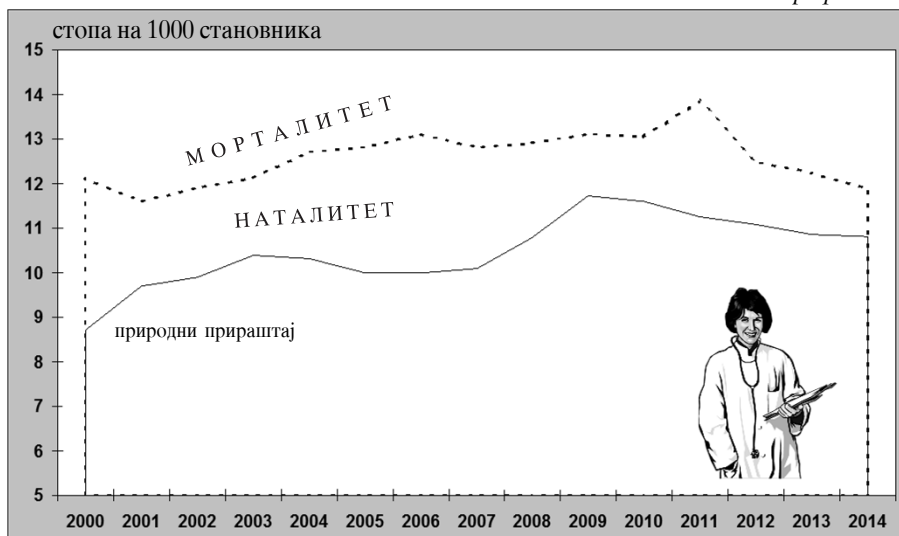
СТАНОВНИШТВО ПО ПОЛУ И ДОБНИМ ГРУПАМА У БЕОГРАДУ ПРЕМА ПОПISУ 2011. ГОДИНЕ

Графикон 1



НАТАЛИТЕТ, МОРТАЛИТЕТ И ПРИРОДНИ ПРИРАШТАЈ У БЕОГРАДУ У ПЕРИОДУ 2000 - 2014. ГОДИНЕ

Графикон 2



ЗДРАВСТВЕНЕ УСТАНОВЕ И КАДРОВИ

2

Здравствену делатност у Београду у 2014. години обављало је укупно 57 здравствених установа у државној својини. У њима је у радном односу на неодређено време било 31276 запослених (900 радника мање у односу на 2013. годину), од којих је 24771 (79%) медицинских радника и сарадника, 2044 (6,5%) административних и 4461 (14,5)% техничких радника. У односу на претходну годину укупан број радника у здравственим установама је смањен и то за 2,8%.

Делатношћу примарне здравствене заштите баве се 24 установе, и то 16 домова здравља и 8 завода намењених за лечење одређених болести (плућне болести и туберкулоза, кожновенеричне болести), популационих група (студенти, запослени у железничком и авиосообраћају, као и запослени у МУП-у) и за поједине видове здравствене заштите (хитна медицинска помоћ, геронтологија). У овом сегменту здравственог система било је запослено 9105 радника (29,1% укупног броја запослених). Медицинских радника било је 7514 (82,5%), а међу њима 2799 са високом стручном спремом (2213 лекара, 401 стоматолог, 71 фармацеут и 217 осталих сарадника), 845 са вишом, 3661 са средњом и 9 са нижом стручном спремом. Немедицинских радника било је 1591(17,5%). У односу на претходну годину у сегменту примарне здравствене заштите бележи се смањење броја медицинских радника и сарадника за 5,2%, а немедицинских радника за 6,3%.

У 27 стационарних здравствених установа, од којих су многе наставне базе школа и факултета здравствене струке, било је 19885 запослених радника (63,6% укупног броја запослених). Медицинских радника било је 15555 (78,2%), а међу њима 4443 високе стручне спреме (3696 лекара, 162 стоматолога, 155 фармацеута и 430 осталих сарадника), 2556 са вишом, 8474 са средњом и 82 са нижом стручном спремом. Немедицинских радника било је 4330 (21,8%). У односу на претходну годину, у сегменту секундарне здравствене заштите бележи се смањење броја медицинских радника и сарадника од 0,5%, а немедицинских радника за 4,7%. Овде треба имати у виду да је, уз Клинику за максилотофацијалну хирургију Стоматолошког факултета, приказан медицински кадар и осталих клиника овог факултета које немају постеље, те је због тога присутан велики број стоматолога у групацији стационарних здравствених установа.

У преосталим здравственим установама ради 2286 радника (7,3% укупног броја радника у области здравствене заштите у Београду).

Подаци приказани у табелама овог поглавља добијени су из Извештаја о организационој структури и кадровима (обр. бр. 3-00-60) који је сачињен на основу података из базе кадрова Градског завода за јавно здравље са стањем на дан 31.12.2014. године.

БРОЈ ЗДРАВСТВЕНИХ УСТАНОВА ПО ОПШТИНАМА У БЕОГРАДУ У 2014. ГОДИНИ

Табела 5

Р. бр.	ЗДРАВСТВЕНА УСТАНОВА	ОПШТИНА																
		УКУПНО	БАРАЛЕВО	ВОЖЂОВАЦ	ВРАЧАР	ГРОЦКА	ЗВЕЗДАРА	ЗЕМУН	ЛАЗАРЕВАЦ	МЛАДЕНОВАЦ	НОВИ БЕОГРАД	ОБРЕНОВАЦ	ПАЛИЛУЛА	РАКОВИЦА	САВСКИ ВЕНАЦ	СОПОТ	СТАРИ ГРАД	ЧУКАРИЦА
0	1	2	3	4	5	6	7	8	9	10	11	12	13	14	15	16	17	18
	УКУПНО	57	1	2	4	1	3	4	2	2	2	1	1	1	26	1	4	2
1	ДОМ ЗДРАВЉА	16	1	1	1	1	1	1	1	1	1	1	1	1	1	1	1	1
2	КЛИНИЧКИ ЦЕНТАР СРЕЈИЈЕ	1													1			
3	КЛИНИЧКО БОЛНИЧКИ ЦЕНТАР	4					1	2							1			
4	КЛИНИКА	6													6			
5	СПЕЦИЈАЛНА БОЛНИЦА	6							1	1					4			
6	ЗАВОД И ИНСТИТУТ СА СТАЦИОНАРОМ	11			1						1				8		1	
7	ЗАВОД И ИНСТИТУТ БЕЗ СТАЦИОНАРА	10		1	1		1	1							4		1	1
8	ЗАВОД ЗА ЈАВНО ЗДРАВЉЕ	2													1			
9	АПОТЕКА "БЕОГРАД"	1			1													

ЗАПОСЛЕНИ У ЗДРАВСТВЕНИМ УСТАНОВАМА У БЕОГРАДУ ПРЕМА СТРУЧНОЈ СПРЕМИ У 2014. ГОДИНИ

Табела 6

Р. бр.	ЗДРАВСТВЕНА УСТАНОВА	МЕДИЦИНСКИ РАДНИЦИ И САРАДНИЦИ															НЕМЕДИЦИНСКИ РАДНИЦИ						
		ВИСОКА СТРУЧНА СПРЕМА					ВИША СТРУЧНА СПРЕМА					СРЕДЊА СТРУЧНА СПРЕМА					НИЖА СТРУЧНА СПРЕМА		СВЕГА		од тога		
		од тога					од тога					од тога					СВЕГА		административни		технички		
		СВЕГА		Лекари		остали	СВЕГА		специјалисти		на специјализацији	општа медицина		стоматолози	фармацеути	остали	СВЕГА		мед. сестре-техничари	бабиче	остали	СВЕГА	
0	1	2	3	4	5	6	7	8	9	10	11	12	13	14	15	16	17	18	19	20	21	22	
	УКУПНО	31276	24771	8079	6109	4678	732	699	572	679	719	3521	1896	1625	13080	9541	697	2842	91	6505	2044	4461	
1	ДОМОВИ ЗДРАВЉА	7175	6118	2277	1763	1217	124	422	377	29	108	727	399	328	3113	1927	172	1014	1	1057	312	745	
2	КЛИНИЧКИ ЦЕНТАР СРБИЈЕ	6777	5250	1466	1281	1064	199	18	3	84	98	876	545	331	2908	2385	164	359		1527	528	999	
3	КЛИНИЧКО БОЛНИЧКИ ЦЕНТРИ	4657	3708	1026	946	788	119	39	7	31	42	550	334	216	2099	1796	112	191	33	949	264	685	
4	КЛИНИКЕ	2677	2052	638	438	351	50	37	131	8	61	310	157	153	1100	718	198	184	4	625	175	450	
5	СПЕЦИЈАЛНЕ БОЛНИЦЕ	1151	856	252	184	145	25	14	3	7	58	135	34	101	469	417	52			295	69	226	
6	ЗАВОДИ И ИНСТИТУТИ СА СТАЦИОНАРОМ	4623	3689	1061	847	684	121	42	18	25	171	685	359	326	1898	1597	44	257	45	934	327	607	
7	ЗАВОДИ И ИНСТИТУТИ БЕЗ СТАЦИОНАРА	2679	1884	704	529	333	84	112	24	42	109	147	59	88	1025	696	6	323	8	795	219	576	
8	ИНСТИТУТИ И ЗАВОДИ ЗА ЈАВНО ЗДРАВЉЕ	553	418	199	121	96	10	15	9	5	64	87	9	78	132	5	1	126		135	71	64	
9	АПОТЕКА "БЕОГРАД"	984	796	456						448	8	4		4	336			336		188	79	109	
	ЗДРАВСТВЕНЕ УСТАНОВЕ ЧИЈИ ЈЕ ОСНИВАЧ ГРАД БЕОГРАД	13563	11264	3952	2858	2131	249	478	399	510	185	1364	778	586	5906	4011	293	1602	42	2299	708	1591	

ЗАПОСЛЕНИ У ДОМОВИМА ЗДРАВЉА У БЕОГРАДУ ПРЕМА СТРУЧНОЈ СПРЕМИ У 2014. ГОДИНИ

Табела 6 - наставак 1

Р. бр.	УКУПНО	МЕДИЦИНСКИ РАДНИЦИ И САРАДНИЦИ														НЕМЕДИЦИНСКИ РАДНИЦИ						
		ВИСОКА СТРУЧНА СПРЕМА						ВИША СТРУЧНА СПРЕМА						СРЕДЊА СТРУЧНА СПРЕМА			НИЖА СТРУЧНА СПРЕМА		СВЕГА		од тога	
		од тога						од тога						од тога								
		СВЕГА	СВЕГА	специјалисти	на специјализацији	општа медицина	СВЕГА	фармацеути	остали	СВЕГА	мел. сестре	техничари	остали	СВЕГА	мел. сестре-техничари	бабице	остали	СВЕГА	административни	технички		
0	1	2	3	4	5	6	7	8	9	10	11	12	13	14	15	16	17	18	19	20	21	22
	УКУПНО	7175	6118	2277	1763	1217	124	422	377	29	108	727	399	328	3113	1927	172	1014	1	1057	312	745
1	ДОМ ЗДРАВЉА "Др Милорад Вујаковић" - БАРАЈЕВО	135	107	40	33	21	4	8	6		1	7	5	2	60	40	2	18		28	7	21
2	ДОМ ЗДРАВЉА "ВОЈДОВАЦ"	629	552	200	154	114	5	35	33	3	10	76	44	32	276	166	20	90		77	26	51
3	ДОМ ЗДРАВЉА "ВРАЧАР"	285	245	95	66	53	3	10	23	1	5	37	24	13	113	62	5	46		40	20	20
4	ДОМ ЗДРАВЉА "ТРОЦКА"	392	316	121	99	54		45	18		4	19	6	13	176	110	9	57		76	18	58
5	ДОМ ЗДРАВЉА "ЗВЕЗДАРА"	599	516	190	147	100	16	31	28	2	13	69	35	34	257	161	20	76		83	24	59
6	ДОМ ЗДРАВЉА "ЗЕМУН"	760	673	235	177	110	18	49	40	4	14	93	48	45	345	223	17	105		87	24	63
7	ДОМ ЗДРАВЉА "Др Форте Ковачевић" - ЛАЗАРЕВАЦ	398	300	103	84	47	10	27	16		3	22	13	9	175	107	14	54		98	24	74
8	ДОМ ЗДРАВЉА "МЛАДЕНОВАЦ"	260	208	77	64	41	9	14	10		3	12	9	3	119	85	6	28		52	13	39
9	ДОМ ЗДРАВЉА "НОВИ БЕОГРАД"	809	721	273	211	149	19	43	50	4	8	89	46	43	359	212	21	126		88	28	60
10	ДОМ ЗДРАВЉА "ОБРЕНОВАЦ"	374	303	116	89	51	3	35	19	2	6	25	15	10	162	104	1	57		71	19	52
11	ДОМ ЗДРАВЉА "Др Милутин Њековић" - ПАПЛУЛА	708	621	239	181	143	4	34	38	4	16	81	46	35	301	187	17	97		87	28	59
12	ДОМ ЗДРАВЉА "РАКОВИЦА"	416	356	139	110	74	13	23	22	1	6	49	31	18	168	97	8	63		60	16	44
13	ДОМ ЗДРАВЉА "САВСКИ ВЕНАЦ"	236	195	77	62	55	5	2	8	1	6	30	20	10	87	55	7	25	1	41	13	28
14	ДОМ ЗДРАВЉА "СОПОТ"	105	82	31	24	16		8	5	1	1				51	38	1	12		23	5	18
15	ДОМ ЗДРАВЉА "СТАРИ ГРАД"	448	371	137	96	81	6	9	30	4	7	52	23	29	182	103	7	72		77	23	54
16	ДОМ ЗДРАВЉА "Др Слобо Милошевић" - ЧУКАРИЦА	621	552	204	166	108	9	49	31	2	5	66	34	32	282	177	17	88		69	24	45

ЗАПОСЛЕНИ У КЛИНИЧКОМ ЦЕНТРУ СРБИЈЕ У БЕОГРАДУ ПРЕМА СТРУЧНОЈ СПРЕМИ У 2014. ГОДИНИ

Табела 6 - наставак 2

Р. бр.	УКУПНО	МЕДИЦИНСКИ РАДНИЦИ И САРАДНИЦИ														НЕМЕДИЦИНСКИ РАДНИЦИ						
		ВИСОКА СТРУЧНА СПРЕМА							СРЕДЉА СТРУЧНА СПРЕМА							НИЖА СТРУЧНА СПРЕМА		СВЕГА				
		СВЕГА		од тога					СВЕГА		од тога					СВЕГА		од тога				
		СВЕГА	СВЕГА	СВЕГА	специјалности	на специјализацији	општа медицина	стоматологија	фармацеути	остали	СВЕГА	СВЕГА	медицинска сестре	техничари	остали	СВЕГА	СВЕГА	медицинска сестре	техничари	остали		
0	1	2	3	4	5	6	7	8	9	10	11	12	13	14	15	16	17	18	19	20	21	22
УКУПНО		6777	5250	1466	1281	1064	199	18	3	84	98	876	545	331	2908	2385	164	359	1527	528	999	
1	КЛИНИКА ЗА ПСИХИАТРИЈУ	128	110	51	37	33	4				14	19	14	5	40	40			18	5	13	
2	КЛИНИКА ЗА ПУЛМОЛОГИЈУ	211	178	47	45	37	4	4			2	26	24	2	105	105			33	7	26	
3	КЛИНИКА ЗА ИНФЕКТИВНЕ И ТРОПСКЕ БОЛЕСТИ	186	145	30	30	27	3					22	22		93	93			41	9	32	
4	КЛИНИКА ЗА ГИНЕКОЛОГИЈУ И АКУШЕРСТВО	484	397	100	94	87	7				6	52	48	4	245	63	164	18	87	15	72	
5	КЛИНИКА ЗА ОЧНЕ БОЛЕСТИ	192	153	49	46	39	7				3	21	21		83	82		1	39	11	28	
6	КЛИНИКА ЗА ОРТОПЕДСКУ ХИРУРГИЈУ И ТРАУМАТОЛОГИЈУ	269	225	44	44	36	8					22	22		159	159			44	9	35	
7	КЛИНИКА ЗА ДИФЕРЕНЦИЈАЛНУ ХИРУРГИЈУ - I ХИРУРШКА	387	336	76	75	63	12				1	37	37		223	221		2	51	8	43	
8	КЛИНИКА ЗА ВАСКУЛАРНУ ХИРУРГИЈУ	124	102	22	21	18	3				1	13	13		67	63		4	22	4	18	
9	КЛИНИКА ЗА ГАСТРОЕНТ. И ХЕПАТОЛОГИЈУ	129	120	36	36	31	5					18	18		66	66			9	3	6	
10	КЛИНИКА ЗА ГРУДНУ ХИРУРГИЈУ	74	58	10	9	8	1				1	8	8		40	40			16	6	10	
11	КЛИНИКА ЗА ОРЛ И МАКСИЛОФАЦИЈАЛНУ ХИРУРГИЈУ	181	152	49	36	32	4				13	21	21		82	82			29	8	21	
12	КЛИНИКА ЗА ДЕРМАТОВЕНЕРОЛОГИЈУ	102	86	27	27	27						10	9	1	49	46		3	16	4	12	

ЗАПОСЛЕНИ У КЛИНИЧКОМ ЦЕНТРУ СРБИЈЕ У БЕОГРАДУ ПРЕМА СТРУЧНОЈ СПРЕМИ У 2014. ГОДИНИ

Табела 6 - наставкак 2.1

Р. бр.	ЗДРАВСТВЕНА УСТАНОВА	УКУПНО	МЕДИЦИНСКИ РАДНИЦИ И САРАДНИЦИ												НЕМЕДИЦИНСКИ РАДНИЦИ							
			СВЕТА			ВИСОКА СТРУЧНА СПРЕМА						СРЕДЊА СТРУЧНА СПРЕМА			НИЖА СТРУЧНА СПРЕМА		СВЕТА					
			СВЕТА	специјалисти	на специјализацији	Лекари			општа медицина	стоматолози	фармацеути	остали	СВЕТА			мел. сестре-техничари	бабице	остали	СВЕТА	административни технички		
						СВЕТА	специјалисти	на специјализацији					општа медицина	стоматолози	фармацеути						остали	
3	4	5	6	7	8	9	10	11	12	13	14	15	16	17	18	19	20	21				
0	1	2	3	4	5	6	7	8	9	10	11	12	13	14	15	16	17	18	19	20	21	22
13	КЛИНИКА ЗА НЕУРОХИРУРГИЈУ	233	188	31	31	24	7					22	20	2	135	135				45	9	36
14	КЛИНИКА ЗА АЛЕРГОЛОГИЈУ И ИМУНОЛОГИЈУ	72	63	21	21	20	1					6	6		36	27	9			9	3	6
15	КЛИНИКА ЗА ОПЕКОТИНЕ ПЛАСТИЧНУ И РЕКОНСТРУКТИВНУ ХИРУРГИЈУ	102	84	25	25	22	2	1				10	9	1	49	49				18	5	13
16	КЛИНИКА ЗА КАРДИОХИРУРГИЈУ	158	132	28	28	17	9	2				29	29		75	75				26	7	19
17	ПЕЈСМЕЈКЕР ЦЕНТАР "ПРОФ.ДР. МИЛАН-БАЊЕ ЂОРЂЕВИЋ"	31	28	11	11	9	1	1				9	9		8	8				3	1	2
18	КЛИНИКА ЗА КАРДИОЛОГИЈУ	274	257	89	89	69	15	5				52	43	9	116	114	2			17	3	14
19	КЛИНИКА ЗА НЕФРОЛОГИЈУ	116	98	22	22	19	3					9	9		67	67				18	5	13
20	КЛИНИКА ЗА УРОЛОГИЈУ	182	152	32	32	23	9					17	17		103	103				30	7	23
21	КЛИНИКА ЗА НЕУРОЛОГИЈУ	191	173	52	46	37	9				6	24	24		97	97				18	6	12
22	КЛИНИКА ЗА ХЕМАТОЛОГИЈУ	191	173	38	31	29	2			7		25	15	10	110	104	6			18	2	16
23	КЛ. ЗА ЕНДОКРИНОЛОГИЈУ, ДИАБЕТЕС И БОЛЕСТИ МЕТАБОЛИЗМА	223	201	74	65	56	8	1		3	6	30	29	1	97	90	7			22	7	15
24	СЛУЖБА ЗА ФАРМАЦЕУТСКУ ДЕЛАТНОСТ И СНАБДЕВАЊЕ	130	103	50					46	4		6	6		47		47			27	8	19
25	ЦЕНТАР ЗА ПОЛИКЛИНИЧКУ ДЕЛАТНОСТ-ПОЛИКЛИНИКА	103	56	5	5	5						6	6		45	45				47	21	26
26	ЦЕНТАР ЗА ПРИЕМ И ЗБРИЊАВАЊЕ УРГЕНТНИХ СТАЊА - УРГЕНТНИ ЦЕНТАР	400	268	52	51	39	10	2		1		26	26		190	190				132	35	97
27	ЦЕНТАР ЗА АНЕСТЕЗИОЛОГИЈУ И РЕАНИМАТОЛОГИЈУ	370	366	155	155	117	38					34	34		177	177				4	3	1
28	ЦЕНТАР ЗА МЕДИЦИНСКУ БИОХЕМИЈУ	249	218	37					35	2		31	31		150		150			31	2	29

ЗАПОСЛЕНИ У КЛИНИЧКОМ ЦЕНТРУ СРБИЈЕ У БЕОГРАДУ ПРЕМА СТРУЧНОЈ СПРЕМИ У 2014. ГОДИНИ

Табела 6 - наставак 2.2

Р. бр.	УКУПНО	МЕДИЦИНСКИ РАДНИЦИ И САРАДНИЦИ														НЕМЕДИЦИНСКИ РАДНИЦИ							
		СВЕТА				СВЕТА				СВЕТА				СРЕДЊА СТРУЧНА СПРЕМА		НИЖА СТРУЧНА СПРЕМА		СВЕТА		административни		технички	
		СВЕТА				СВЕТА				СВЕТА				СВЕТА		СВЕТА		СВЕТА		СВЕТА		СВЕТА	
		СВЕТА				СВЕТА				СВЕТА				СВЕТА		СВЕТА		СВЕТА		СВЕТА		СВЕТА	
0	1	2	3	4	5	6	7	8	9	10	11	12	13	14	15	16	17	18	19	20	21	22	
29	ЦЕНТАР ЗА НУКЛЕАРНУ МЕДИЦИНУ	46	41	19	14	13	1				5	10	2	8	12	6	6	6		5	4	1	
30	КЛИНИКА ЗА ФИЗИКАЛНУ МЕДИЦИНУ И РЕХАБИЛИТАЦИЈУ	130	126	25	24	21	3	1			1	86		86	15		15	15		4	3	1	
31	СЛУЖБА ЗА КЛИНИЧКУ МИКРОБИОЛОГИЈУ	53	50	13	11	11					2	10		10	27		27	27		3		3	
32	СЛУЖБА ЗА КЛИНИЧКУ ФАРМАКОЛОГИЈУ	3	3	3	3	3																	
33	ЦЕНТАР ЗА НАУЧНО-ИСТРАЖ. РАДОБРАЗОВАЊЕ, НАСТ. ДЕЛАТНОСТ И ЉУДСКЕ РЕСУРСЕ	20	9	7	6	5	1			1		2	2							11	11		
34	СЛУЖБА ЗА ПАТОХИСТОЛОГИЈУ	51	47	18	17	13	4			1		4	4	4	25		25	25		4	3	1	
35	СЛУЖБА ЗА БОЛНИЧКУ ЕПИДЕМИОЛОГИЈУ И ХИГИЈЕНУ ИСХРАНЕ	71	60	13	4	4				9		33	33	33	14	6	8	8		11	3	8	
36	СЛУЖБА ЗА ПРАВЕ ПОСЛОВЕ	54																		54	54		
37	СЛУЖБА ЗА ОРГ. ПЛАНИРАЊЕ СОЦ. МЕД. ЕКОНОМ. ПОСЛОВАЊА И МЕД. ИНФОРМАТИКУ	11	5	4	1	1			3			1	1	1						6	6		
38	УПРАВА И СЕКРЕТАРИЈАТ	62	14	13	7	7				6		1	1	1						48	47	1	
39	СЛУЖБА ЗА ЕКОНОМСКО-ФИНАНСИЈСКЕ ПОСЛОВЕ	160	1									1	1	1						159	157	2	
40	СЛУЖБА ЗА ТЕХНИЧКЕ И ДРУГЕ ПОСЛОВЕ	343	9	5				5							4		4	4		334	20	314	
41	ЦЕНТАР ЗА РАДИОЛОГИЈУ И МАГНЕТНУ РЕЗОНАНЦУ	281	263	83	82	62	18	2		1		123	7	116	57	32	25	25		18	7	11	

ЗАПОСЛЕНИ У КЛИНИЧКО БОЛНИЧКИМ ЦЕНТРИМА У БЕОГРАДУ ПРЕМА СТРУЧНОЈ СПРЕМИ У 2014. ГОДИНИ

Табела 6 - наставак 3

Р. бр.	УКУПНО	МЕДИЦИНСКИ РАДНИЦИ И САРАДНИЦИ													НЕМЕДИЦИНСКИ РАДНИЦИ													
		ВИСОКА СТРУЧНА СПРЕМА						ВИША СТРУЧНА СПРЕМА						СРЕДЊА СТРУЧНА СПРЕМА			НИЖА СТРУЧНА СПРЕМА											
		СВЕТА			СВЕТА			СВЕТА			СВЕТА			СВЕТА			СВЕТА											
		од тога			од тога			од тога			од тога			од тога			од тога											
		специјалисти	на специјализацији	општа медицина	стоматолози	фармацевти	остали	специјалисти	на специјализацији	општа медицина	стоматолози	фармацевти	остали	СВЕТА	Мед. сестре-техничари	бабице	остали	СВЕТА	Мед. сестре-техничари	бабице	остали	СВЕТА	Мед. сестре-техничари	бабице	остали	административни	технички	
0	1	2	3	4	5	6	7	8	9	10	11	12	13	14	15	16	17	18	19	20	21	22	23	24	25	26	27	
	УКУПНО	4657	3708	1026	946	788	119	39	7	31	42	550	334	216	2099	1796	112	191	33	949	264	685						
1	КЛИНИЧКО БОЛНИЧКИ ЦЕНТАР "Др Д. Мишовић" - ДЕДНПБ	1122	868	228	210	181	24	5	1	8	9	81	39	42	528	426	45	57	31	254	75	179						
2	КЛИНИЧКО БОЛНИЧКИ ЦЕНТАР "БЕЖАНЈИЈСКА КОСА"	833	665	192	181	166	10	5	1	6	4	98	55	43	373	343		30	2	168	56	112						
3	КЛИНИЧКО БОЛНИЧКИ ЦЕНТАР "ЗЕМУН"	1180	964	275	258	199	47	12	2	8	7	142	80	62	547	482	29	36		216	58	158						
4	КЛИНИЧКО БОЛНИЧКИ ЦЕНТАР "ЗВЕЗДАРА"	1522	1211	331	297	242	38	17	3	9	22	229	160	69	651	545	38	68		311	75	236						

ЗАПОСЛЕНИ У КЛИНИКАМА У БЕОГРАДУ ПРЕМА СТРУЧНОЈ СПРЕМИ У 2014. ГОДИНИ

Табела 6 - наставак 4

Р. бр.	УКУПНО	МЕДИЦИНСКИ РАДНИЦИ И САРАДНИЦИ													НЕМЕДИЦИНСКИ РАДНИЦИ												
		ВИСОКА СТРУЧНА СПРЕМА						ВИША СТРУЧНА СПРЕМА						СРЕДЊА СТРУЧНА СПРЕМА			НИЖА СТРУЧНА СПРЕМА										
СВЕТА			СВЕТА			СВЕТА			СВЕТА			СВЕТА			СВЕТА			СВЕТА									
од тога			од тога			од тога			од тога			од тога			од тога			од тога									
специјалисти	на специјализацији	општа медицина	стоматолози	фармацевти	остали	специјалисти	на специјализацији	општа медицина	стоматолози	фармацевти	остали	СВЕТА	Мед. сестре-техничари	бабице	остали	СВЕТА	Мед. сестре-техничари	бабице	остали	СВЕТА	Мед. сестре-техничари	бабице	остали	административни	технички		
	УКУПНО	2677	2052	638	438	351	50	37	131	8	61	310	157	153	1100	718	198	184	4	625	175	450					
1	КЛИНИКА ЗА НЕУРОЛОГИЈУ И ПСИХИАТРИЈУ ЗА ДЕЦУ И ОМЛАДИНУ	81	61	31	25	22	3				6	4	1	3	26	26				20	10	10					
2	КЛИНИКЕ СТОМАТОЛОШКОГ ФАКУЛТЕТА	374	275	149	14	6		8	129	1	5	19	4	15	106	18		88	1	99	47	52					
3	УНИВЕРЗИТЕТСКА ДЕЧЈА КЛИНИКА	676	549	136	129	106	15	8		2	5	82	48	34	331	292		39		127	28	99					
4	ГИНЕКОЛОШКО-АКУШЕРСКА КЛИНИКА "НАРОДНИ ФРОНТ"	717	557	159	150	131	12	7		2	7	69	57	12	329	91	198	40		160	28	132					
5	КЛИНИКА ЗА ПСИХИАТРИЈСКЕ БОЛЕСТИ "Др Лазар Пазаревић"	547	401	132	96	65	18	13	2	3	31	44	34	10	223	214			9	146	44	102					
6	КЛИНИКА ЗА РЕХАБИЛИТАЦИЈУ "Др Мирослав Зотовић"	282	209	31	24	21	2	1			7	92	13	79	85	77		8	1	73	18	55					

ЗАПОСЛЕНИ У ЗАВОДИМА ЗА ЈАВНО ЗДРАВЉЕ У БЕОГРАДУ ПРЕМА СТРУЧНОЈ СПРЕМИ У 2014. ГОДИНИ

Табела 6 - наставка 5

Р. бр.	ЗДРАВСТВЕНА УСТАНОВА	МЕДИЦИНСКИ РАДНИЦИ И САРАДНИЦИ												НЕМЕДИЦИНСКИ РАДНИЦИ								
		ВИСОКА СТРУЧНА СПРЕМА						ВИША СТРУЧНА СПРЕМА						СРЕДЊА СТРУЧНА СПРЕМА			НИЖА СТРУЧНА СПРЕМА					
		од тога						од тога						од тога			од тога					
		СВЕТА	СВЕТА	специјалисти	специјализација на	општа медицина	стоматолози	фармацеути	остали	СВЕТА	мед. сестре	техничари	остали	СВЕТА	мед. сестре	техничари	бабице	остали	СВЕТА	алминистративни	технички	
0	1	2	3	4	5	6	7	8	9	10	11	12	13	14	15	16	17	18	19	20	21	22
	УКУПНО	553	418	199	121	96	10	15	9	5	64	87	9	78	132	5	1	126		135	71	64
1	ГРАДСКИ ЗАВОД ЗА ЈАВНО ЗДРАВЉЕ	319	246	98	62	47	9	6	3	2	31	63	8	55	85	3		82		73	41	32
2	ИНСТИТУТ ЗА ЈАВНО ЗДРАВЉЕ СРБИЈЕ "Др Милан Јовановић - Батум"	234	172	101	59	49	1	9	6	3	33	24	1	23	47	2	1	44		62	30	32

ЗАПОСЛЕНИ У СПЕЦИЈАЛНИМ БОЛНИЦАМА У БЕОГРАДУ ПРЕМА СТРУЧНОЈ СПРЕМИ У 2014. ГОДИНИ

Табела 6 - наставка 6

1	СПЕЦ. БОЛ. ЗА ЦЕРЕБРОВАС. БОЛЕСТИ "Свети Сава"	409	326	91	81	57	15	9	4	6	145	25	14	3	7	58	135	34	101	469	417	52	295	69	226		
																										1	2
2	СПЕЦ. БОЛ. ЗА ЦЕРЕБР. ПАРАЛИЗУ И РАЗВОЈНУ НЕУРОЛОГИЈУ	181	135	41	16	14	2		1	24							51	3	48	43	43			46	12	34	
3	СПЕЦИЈАЛНА БОЛНИЦА ЗА ИНТЕРНЕ БОЛЕСТИ - МЛАДЕНОВАЦ	154	105	29	28	21	5	2	1								3	2	1	73	58		15		49	9	40
4	СПЕЦИЈАЛНА БОЛНИЦА ЗА РЕХАБИЛИТАЦИЈУ И ОРТОПЕДСКУ ПРОТЕТИКУ	185	125	33	17	15		2	2	13							34	7	27	58	46		12		60	18	42
5	СПЕЦИЈАЛНА БОЛНИЦА ЗА ЕНДЕМСКУ НЕФРОПАТИЈУ - Лазаревац	103	69	17	17	15	1	1									5	4	1	47	42		5		34	7	27
6	СПЕЦИЈАЛНА БОЛНИЦА ЗА БОЛЕСТИ ЗАВИСНОСТИ	119	96	41	25	23	2		1	15							10	6	4	45	42		3		23	8	15
	УКУПНО	1151	856	252	184	145	25	14	3	7	58	135	34	101	469	417	52	295	69	226				83	15	68	

**ЗАПОСЛЕНИ У ЗАВОДИМА И ИНСТИТУТИМА СА СТАЦИОНАРНОМ У БЕОГРАДУ ПРЕМА
СТРУЧНОЈ СПРЕМИ У 2014. ГОДИНИ**

Табела 6 - наставак 7

Р. бр.	УКУПНО	МЕДИЦИНСКИ РАДНИЦИ И САРАДНИЦИ																																							
		ВИСОКА СТРУЧНА СПРЕМА												ВИША СТРУЧНА СПРЕМА						СРЕДЊА СТРУЧНА СПРЕМА						НИЖА СТРУЧНА СПРЕМА															
		СВЕГА						СВЕГА						СВЕГА						СВЕГА						СВЕГА															
		специјалисти		на специјализацији		општа медицина		стоматолози		фармацеути		остали		СВЕГА		мед. сестре/техничари		остали		СВЕГА		мед. сестре/техничари		бабице		остали		СВЕГА		административни		технички									
0	1	2	3	4	5	6	7	8	9	10	11	12	13	14	15	16	17	18	19	20	21	22	23	24	25	26	27	28	29	30											
УКУПНО		4623	3689	1061	847	684	121	42	18	25	171	685	359	326	1898	1597	44	257	45	934	327	607	24	17	7	894	732	190	160	134	17	9	444	366	19	59	162	56	106		
1	ИНСТИТУТ ЗА МЕНТАЛНО ЗДРАВЉЕ	223	199	95	59	52	7			1	35	46	43	3	58	52		6																							
2	ИНСТ. ЗА ЗДР. ЗАШТ. МАЈКЕ И ДЕТЕТА СРБИЈЕ "Др Вукан Чупић"	894	732	190	160	134	17	9		6	24	89	53	36	444	366	19	59	9																						
3	ИНСТИТУТ ЗА РЕХАБИЛИТАЦИЈУ	444	262	48	42	34	8			1	5	72	2	70	142	92		50																							
4	ИНСТ. ЗА ОНКОЛОГИЈУ И РАДИОЛОГИЈУ СРБИЈЕ	799	661	203	162	124	36	2	1	5	35	150	73	77	308	261		47																							
5	ИНСТИТУТ ЗА РЕУМАТОЛОГИЈУ	240	176	48	45	38	5	2		2	1	46	15	31	82	60		22																							
6	ИНСТ. ЗА КАРДИОВАСКУЛАР. БОЛЕСТИ "ДЕДЊЕ"	589	523	135	130	110	17	3		1	4	113	79	34	239	222		17																							
7	ИНСТИТУТ ЗА НЕОНАТОЛОГИЈУ	286	230	40	35	26	6	3		2	3	36	26	10	154	142		12																							
8	ИНСТ. ЗА ОРТОПЕД. МИР.Р. БОЛЕСТИ "БАЉИЦА"	775	599	140	130	101	21	8	1	5	4	101	48	53	358	340		18																							
9	Зав. За ПСИХ. ПОРЕМ. И ГОВ. ПАТОЛ. "Проф. Др Цељско Брајовић"	83	71	51	7	6		1	2		42	4		4	16	12		4																							
10	ИНСТИТУТ ЗА МЕДИЦИНУ РАДА СРБИЈЕ "ДР ДРАГОМИР КАРАЛОВИЋ"	113	81	41	28	26		2			13	9	8	1	31	15		16																							
11	Зав. За ЗДРАВСТВЕНУ ЗАШТИТУ СТУДЕНАТА	177	155	70	49	33	4	12	14	2	5	19	12	7	66	35	9	22																							

**ЗАПОСЛЕНИ У ЗАВОДИМА И ИНСТИТУТИМА БЕЗ СТАЦИОНАРА У БЕОГРАДУ ПРЕМА
СТРУЧНОЈ СПРЕМИ У 2014. ГОДИНИ**

Табела 6 - наставак 8

Р. бр.	УКУПНО	МЕДИЦИНСКИ РАДНИЦИ И САРАДНИЦИ														НЕМЕДИЦИНСКИ РАДНИЦИ						
		ВИСОКА СТРУЧНА СПРЕМА				ВИША СТРУЧНА СПРЕМА				СРЕДЊА СТРУЧНА СПРЕМА				НИЖА СТРУЧНА СПРЕМА				СВЕГА				
		од тога				од тога				од тога				од тога								
		СВЕГА	СВЕГА	СВЕГА	СВЕГА	СВЕГА	СВЕГА	СВЕГА	СВЕГА	СВЕГА	СВЕГА	СВЕГА	СВЕГА	СВЕГА	СВЕГА	СВЕГА	СВЕГА	СВЕГА	административни	технички		
0	1	2	3	4	5	6	7	8	9	10	11	12	13	14	15	16	17	18	19	20	21	22
	УКУПНО	2679	1884	704	529	333	84	112	24	42	109	147	59	88	1025	696	6	323	8	795	219	576
1	ГРАДСКИ ЗАВОД ЗА КОЖНЕ И ВЕНЕРИЧНЕ БОЛЕСТИ	65	57	25	24	22		2			1	9	7	2	23	19		4		8	6	2
2	ГРАДСКИ ЗАВОД ЗА ПЛУЋНЕ БОЛЕСТИ И ТУБЕРКУЛОЗУ	172	136	47	41	41					6	13	4	9	76	53		23		36	15	21
3	ГРАДСКИ ЗАВОД ЗА ХИГЈЕН МЕДИЦИНСКУ ПОМОЋ	850	505	233	227	103	60	64	4		2	12	11	1	260	248		12		345	31	314
4	ГРАДСКИ ЗАВОД ЗА ГЕРОНТОЛОГИЈУ И ПЕДИЈАТРИЈУ ЗБРИЊАВАЊЕ	280	258	34	30	27		3	1		3	38	22	16	178	176		2	8	22	13	9
5	ЗАВОД ЗА ЗДРАВСТВЕНУ ЗАШТИТУ РАДНИКА МУП-а	166	134	56	39	32	2	5	9	4	4	16	7	9	62	34	2	26		32	13	19
6	ЗАВОД ЗА БИОЦИДНЕ И МЕДИЦИНСКУ ЕКОЛОГИЈУ	53	36	17	5	3	2				12	4		4	15	5		10		17	9	8
7	AIR SERBIA - AEROMEDICAL CENTRE	23	22	11	8	3		5		1	2	1	1		10	8		2		1		1
8	ЗАВОД ЗА ЗДРАВСТВЕНУ ЗАШТИТУ РАДНИКА "ЖЕЛЕЗНИЦЕ СРБИЈЕ"	374	284	116	81	53	8	20	14	8	13	29	4	25	139	81	4	54		90	43	47
9	ИНСТИТУТ ЗА ТРАНСФУЗИЈУ КРВИ СРБИЈЕ	370	256	77	51	35	5	11		6	20	19	3	16	160	72		88		114	52	62
10	ИНСТИТУТ ЗА ВИРУСОЛОГИЈУ, ВАКЦИНЕ И СЕРУМЕ "ТОРПАК"	326	196	88	23	14	7	2		19	46	6		6	102			102		130	37	93

РАДНИЦИ У ЗДРАВСТВЕНИМ УСТАНОВАМА, ПРЕМА СТЕПЕНУ СТРУЧНЕ СПРЕМЕ И ПРОФИЛУ У БЕОГРАДУ ОД 2009. - 2014. ГОДИНЕ

Табела 7

Р. бр.	ГОДИНА	МЕДИЦИНСКИ РАДНИЦИ И САРАДНИЦИ																																							
		ВИСОКА СТРУЧНА СПРЕМА										ВИША СТРУЧНА СПРЕМА					СРЕДЊА СТРУЧНА СПРЕМА					НИЖА СТРУЧНА СПРЕМА																			
		СВЕГА					од тога					СВЕГА					од тога					СВЕГА					од тога														
					Лекари					СТОМАТОЛОЗИ					ФАРМАЦЕУТИ					ОСТАЛИ					СВЕГА					МЕДИЦИНСКИ РАДНИЦИ											
УКУПНО					СА	РАД	НИЦИ	НА	СПЕЦИЈАЛИСТИ	ОПШТИ	СРЕДЊИ	СТРУЧНИ	СРЕДЊИ	СТРУЧНИ	СРЕДЊИ	СТРУЧНИ	СРЕДЊИ	СТРУЧНИ	СРЕДЊИ	СТРУЧНИ	СРЕДЊИ	СТРУЧНИ	СРЕДЊИ	СТРУЧНИ	СРЕДЊИ	СТРУЧНИ	СРЕДЊИ	СТРУЧНИ	СРЕДЊИ	СТРУЧНИ	СРЕДЊИ	СТРУЧНИ									
УКУПНО БЕОГРАД																																									
1	2009	32079	24875	8140	6127	4987	407	733	653	674	686	2870	1487	1383	13714	9722	694	3298	151	7204	2212	4992																			
2	2010	32253	25179	8240	6211	4918	517	776	651	665	713	3029	1559	1470	13761	9831	712	3218	149	7074	2182	4892																			
3	2011	32112	25120	8242	6193	4881	582	730	644	678	727	3158	1644	1514	13590	9699	707	3184	130	6992	2172	4820																			
4	2012	32016	25055	8232	6217	4835	683	699	623	654	738	3308	1735	1573	13410	9656	697	3057	105	6961	2165	4796																			
5	2013	32176	25308	8275	6224	4767	765	692	608	697	746	3473	1860	1613	13466	9772	691	3003	94	6868	2116	4752																			
6	2014	31276	24771	8079	6109	4678	732	699	572	679	719	3521	1896	1625	13080	9541	697	2842	91	6505	2044	4461																			

РАДНИЦИ У ЗДРАВСТВЕНИМ УСТАНОВАМА, ПРЕМА СТЕПЕНУ СТРУЧНЕ СПРЕМЕ И ПРОФИЛУ У БЕОГРАДУ ОД 2009. - 2014. ГОДИНЕ

Табела 7 - наставак 1

Р. бр.	ГОДИНА	УКУПНО	МЕДИЦИНСКИ РАДНИЦИ И САРАДНИЦИ																				НЕМЕДИЦИНСКИ РАДНИЦИ					
			ВИСОКА СТРУЧНА СПРЕМА										ВИША СТРУЧНА СПРЕМА					СРЕДЊА СТРУЧНА СПРЕМА					НИЖА СТРУЧНА СПРЕМА					
			СВЕТА				од тога						СВЕТА			од тога		СВЕТА			од тога		СВЕТА		од тога			
			С	З	В	С	Лекари	Ф	В	С	Ф	В	С	Ф	В	С	Ф	В	С	Ф	В	С	Ф	В	С	Ф	В	С
ДОМОВИ ЗДРАВЉА																												
0	1	2	3	4	5	6	7	8	9	10	11	12	13	14	15	16	17	18	19	20	21	22						
1	2009	7879	6684	2550	1923	1377	109	437	450	62	115	692	392	300	3442	2033	197	1212		1195	361	834						
2	2010	7779	6603	2525	1929	1374	121	434	442	39	115	701	398	303	3377	2019	196	1162		1176	353	823						
3	2011	7669	6511	2486	1901	1365	142	394	438	29	118	708	396	312	3317	1994	199	1124		1158	335	823						
4	2012	7505	6369	2414	1852	1327	134	391	418	27	117	714	391	323	3240	1966	192	1082	1	1136	337	799						
5	2013	7428	6318	2380	1833	1279	136	418	405	27	115	734	399	335	3203	1974	182	1047	1	1110	328	782						
6	2014	7175	6118	2277	1763	1217	124	422	377	29	108	727	399	328	3113	1927	172	1014	1	1057	312	745						
КЛИНИЧКИ ЦЕНТАР СРБИЈЕ																												
1	2009	6870	5038	1376	1201	1093	72	36	5	84	86	615	366	249	3047	2450	166	431		1832	594	1238						
2	2010	6946	5190	1413	1235	1071	109	55	6	84	88	700	430	270	3066	2480	170	416	11	1756	570	1186						
3	2011	6879	5175	1430	1241	1053	126	62	7	88	94	744	462	282	2990	2421	165	404	11	1704	576	1128						
4	2012	6949	5249	1480	1279	1064	184	31	6	91	104	817	498	319	2952	2405	161	386		1700	586	1114						
5	2013	6965	5337	1483	1289	1058	205	26	3	86	105	876	550	326	2978	2432	168	378		1628	566	1062						
6	2014	6777	5250	1466	1281	1064	199	18	3	84	98	876	545	331	2908	2385	164	359		1527	528	999						
КЛИНИЧКО БОЛНИЧКИ ЦЕНТРИ																												
1	2009	4717	3656	1012	930	837	51	42	6	30	46	437	259	178	2169	1822	124	223	38	1061	288	773						
2	2010	4779	3736	1035	950	822	75	53	7	30	48	444	253	191	2222	1880	120	222	35	1043	297	746						
3	2011	4721	3702	1021	938	807	89	42	7	30	46	478	279	199	2168	1831	120	217	35	1019	290	729						
4	2012	4693	3705	1035	952	800	118	34	7	30	46	491	291	200	2145	1815	119	211	34	988	282	706						
5	2013	4754	3766	1048	959	794	132	33	7	33	49	525	320	205	2158	1834	113	211	35	988	264	724						
6	2014	4657	3708	1026	946	788	119	39	7	31	42	550	334	216	2099	1796	112	191	33	949	264	685						

РАДНИЦИ У ЗДРАВСТВЕНИМ УСТАНОВАМА, ПРЕМА СТЕПЕНУ СТРУЧНЕ СПРЕМЕ И ПРОФИЛУ У БЕОГРАДУ ОД 2009. - 2014. ГОДИНЕ

Табела 7 - наставак 2

Р. бр.	ГОДИНА	МЕДИЦИНСКИ РАДНИЦИ И САРАДНИЦИ																				НЕМЕДИЦИНСКИ РАДНИЦИ					
		УКУПНО										ВИСОКА СТРУЧНА СПРЕМА										СРЕДЊА СТРУЧНА СПРЕМА			НИЖА СТРУЧНА СПРЕМА		
		СВЕТА					од тога					СВЕТА					од тога					СВЕТА			од тога		
		СВЕТА	специјалисти	на специјалисти	завештани	медицине опште	фармацеути	остали	СВЕТА	мед. сестре	техничари	остали	СВЕТА	мед. сестре	техничари	бабиче	остали	СВЕТА	мед. сестре	техничари	остали	СВЕТА	административни	техничари	остали		
0	1	2	3	4	5	6	7	8	9	10	11	12	13	14	15	16	17	18	19	20	21	22					
КЛИНИКЕ																											
1	2009	2104	1573	488	323	286	11	26	129	7	29	200	74	126	881	506	172	203	4	531	147	384					
2	2010	2154	1636	502	329	285	25	19	135	6	32	224	84	140	906	525	186	195	4	518	139	379					
3	2011	2141	1619	496	328	280	32	16	131	6	31	234	91	143	885	519	179	187	4	522	140	382					
4	2012	2668	2015	619	417	343	44	30	136	8	58	305	149	156	1085	710	185	190	6	653	171	482					
5	2013	2735	2075	638	432	350	53	29	137	8	61	308	151	157	1123	741	192	190	6	660	172	488					
6	2014	2677	2052	638	438	351	50	37	131	8	61	310	157	153	1100	718	198	184	4	625	175	450					
СПЕЦИЈАЛНЕ БОЛНИЦЕ																											
1	2009	1564	1130	324	242	198	28	16	6	8	68	157	68	89	644	583		61	5	434	108	326					
2	2010	1607	1164	345	256	200	34	22	6	7	76	159	56	103	657	595		62	3	443	107	336					
3	2011	1612	1172	346	257	201	30	26	6	7	76	164	59	105	659	597		62	3	440	107	333					
4	2012	1137	834	239	175	138	26	11	4	7	53	128	31	97	466	410		56	1	303	72	231					
5	2013	1184	875	252	186	142	27	17	3	7	56	138	38	100	483	427		56	2	309	71	238					
6	2014	1151	856	252	184	145	25	14	3	7	58	135	34	101	469	417		52		295	69	226					
ИНСТИТУТИ И ЗАВОДИ СА СТАЦИОНАРМ																											
1	2009	4632	3594	1043	836	728	62	46	20	24	163	558	271	287	1947	1599	28	320	46	1038	350	688					
2	2010	4682	3653	1060	845	704	84	57	20	26	169	585	281	304	1963	1621	32	310	45	1029	347	682					
3	2011	4699	3676	1071	848	708	100	40	20	28	175	610	301	309	1953	1606	35	312	42	1023	348	675					
4	2012	4681	3682	1065	849	696	122	31	19	27	170	621	315	306	1956	1625	31	300	40	999	342	657					
5	2013	4705	3726	1072	855	694	120	41	19	26	172	659	338	321	1956	1636	28	292	39	979	336	643					
6	2014	4623	3689	1061	847	684	121	42	18	25	171	685	359	326	1898	1597	44	257	45	934	327	607					

РАДНИЦИ У ЗДРАВСТВЕНИМ УСТАНОВАМА, ПРЕМА СТЕПЕНУ СТРУЧНЕ СПРЕМЕ И ПРОФИЛУ У БЕОГРАДУ ОД 2009. - 2014. ГОДИНЕ

Табела 7 - наставак 3

Р. бр.	ГОДИНА	УКУПНО	МЕДИЦИНСКИ РАДНИЦИ И САРАДНИЦИ																		НЕМЕДИЦИНСКИ РАДНИЦИ						
			ВИСОКА СТРУЧНА СПРЕМА						ВИША СТРУЧНА СПРЕМА						СРЕДЊА СТРУЧНА СПРЕМА						НИЖА СТРУЧНА СПРЕМА			СВЕГА			
			СВЕГА			од тога			СВЕГА			од тога			СВЕГА			од тога			СВЕГА			од тога			
			СВЕГА	на специјалности	лекари	Медицине	стоматолози и фармацевти	остали	СВЕГА	Мед. сестре	техничари	остали	СВЕГА	Мед. сестре	техничари	остали	СВЕГА	Мед. сестре	техничари	остали	СВЕГА	Мед. сестре	техничари	остали	СВЕГА	административни	технички
0	1	2	3	4	5	6	7	8	9	10	11	12	13	14	15	16	17	18	19	20	21	22					
ИНСТИТУТИ И ЗАВОДИ БЕЗ СТАЦИОНАРА																											
1	2009	2726	1971	714	548	361	64	123	29	36	101	133	48	85	1066	723	7	336	58	755	211	544					
2	2010	2697	1944	717	545	362	59	124	28	36	108	135	48	87	1041	705	7	329	51	753	215	538					
3	2011	2765	1992	739	562	367	55	140	27	39	111	138	47	91	1080	725	8	347	35	773	219	554					
4	2012	2846	1997	756	574	369	43	162	25	43	114	142	49	93	1076	721	8	347	23	849	224	625					
5	2013	2815	1960	734	553	352	81	120	25	45	111	143	53	90	1072	724	7	341	11	855	229	626					
6	2014	2679	1884	704	529	333	84	112	24	42	109	147	59	88	1025	696	6	323	8	795	219	576					
ЗАВОДИ И ИНСТИТУТИ ЗА ЈАВНО ЗДРАВЉЕ																											
1	2009	577	444	206	124	107	10	7	8	5	69	74	9	65	164	6		158		133	68	65					
2	2010	572	436	201	122	100	10	12	7	5	67	77	9	68	158	6	1	151		136	69	67					
3	2011	563	425	196	118	100	8	10	8	5	65	78	9	69	151	6	1	144		138	72	66					
4	2012	565	426	199	119	98	12	9	8	5	67	86	11	75	141	4	1	136		139	74	65					
5	2013	560	421	200	117	98	11	8	9	5	69	86	11	75	135	4	1	130		139	71	68					
6	2014	553	418	199	121	96	10	15	9	5	64	87	9	78	132	5	1	126		135	71	64					
АПТЕКА "БЕОГРАД"																											
1	2009	1010	785	427						418	9	4		4	354					225	85	140					
2	2010	1037	817	442						432	10	4		4	371					220	85	135					
3	2011	1063	848	457						446	11	4		4	387					215	85	130					
4	2012	972	778	425						416	9	4		4	349					194	77	117					
5	2013	1030	830	468						460	8	4		4	358					200	79	121					
6	2014	984	796	456						448	8	4		4	336					188	79	109					

ЛЕКАРИ У БЕОГРАДУ ПРЕМА СПЕЦИЈАЛНОСТИ У 2014. ГОДИНИ

Табела 8

Р. бр.	СПЕЦИЈАЛНОСТ	СВЕГА	ЗДРАВСТВЕНЕ УСТАНОВЕ								
			ДОМОВИ ЗДРАВЉА	КЛИНИЧКИ ЦЕНТАР СРБИЈЕ	КЛИНИЧКО БОЛНИЧКИ ЦЕНТРИ	КЛИНИКЕ	СПЕЦИЈАЛНЕ БОЛНИЦЕ	ЗАВ. И ИНСТ. СА СТАЦИОНАРОМ	ЗАВ. И ИНСТ. БЕЗ СТАЦИОНАРА	ЗАВОДИ ЗА ЈАВНО ЗДРАВЉЕ	ОСНОВАЧ ГРАД БЕОГРАД
0	1	2	3	4	5	6	7	8	9	10	11
УКУПНО		6109	1763	1281	946	438	184	847	529	121	2858
ЛЕКАРИ		699	422	18	39	37	14	42	112	15	478
НА СПЕЦИЈАЛИЗАЦИЈИ		732	124	199	119	50	25	121	84	10	249
СПЕЦИЈАЛИСТИ		4678	1217	1064	788	351	145	684	333	96	2131
1	анестезија са реаним.	267		118	62	30	2	52	3		62
2	дечја хирургија	51		1		26		24			
3	дечја неурологија	10				8	1	1			
4	дечја психијатрија	8			1	3		4			1
5	дерматовенерологија	70	3	27	10			2	2	24	2
6	епидемиологија	43	5	3				4	5	26	10
7	физикална медицина	210	59	21	21	26	25	47	10	1	83
8	гинеколог. и акушер.	360	114	75	45	95		24	6	1	167
9	грудна хирургија	11		7	3			1			3
10	хигијена	24		1	1	1		1		20	2
11	имунологија	9		1	2			3	3		2
12	инфектологија	28	1	26					1		1
13	интерна медицина	786	75	273	239	4	31	125	39		332
14	клиничка биохемија	28	14	1	2	2	3	3	3		17
15	клиничка фармакол.	9		4	1			2	2		2
16	клиничка физиолог.										
17	максилофац. хирург.	10		9	1						1
18	медицина рада	94	61	1				18	14		61
19	медицина спорта	2						1	1		1
20	микроб. са паразит.	72		11	11	3	2	4	20	21	17
21	неурохирургија	33		26	5	2					5
22	неурологија	86	2	22	24	4	29	3	2		26
23	неуропсихијатрија	98	25	24	10	18	9	10	2		36
24	нуклеарна медицина	18		12	2		1	3			2
25	офталмологија	136	63	41	14	1	1	8	8		79
26	општа хирургија	284	2	127	102			51	2		105
27	општа медицина	430	380		1			8	40	1	395
28	ортопедија	119		35	21		1	61	1		21
29	оториноларингологија	121	49	25	35			7	5		85
30	патолошка анатомија	41		14	11	4		12			11
31	педијатрија	483	257	8	49	61	2	90	16		311
32	плас. и рек. хирургија	29		21	1			6	1		1
33	пнеумофтизиологија	55	3	14	5		2	1	30		37
34	психијатрија	167	21	23	11	50	15	41	5	1	35
35	радиологија	248	44	65	50	8	16	56	9		95
36	социјална медицина	47	13	1	2	2		4	2	23	17
37	судска медицина										
38	трансфузиологија	58		3	12	3		7	33		12
39	ургентна медицина	72	25	2					45		26
40	урологија	58		22	34		2				34
41	медицинска стат. и информат.	3	1				1		1		1
42	ваздухопловна мед.										

ЛЕКАРИ У ДОМОВИМА ЗДРАВЉА ПРЕМА СПЕЦИЈАЛНОСТИ У 2014. ГОДИНИ

Табела 8 - наставак 1

Р. бр.	СПЕЦИЈАЛНОСТ	С В Е Г А	ДОМОВИ ЗДРАВЉА																
			БАРАЈЕВО	ВОЈДОВАЦ	ВРАЧАР	ГРОЦКА	ЗВЕЗДАРА	ЗЕМУН	ЛАЗАРЕВАЦ	МЛАДЕНОВАЦ	НОВИ БЕОГРАД	ОБРЕНОВАЦ	ПАЛИЛУЛА	РАКОВИЦА	САВСКИ ВЕНАЦ	СОПОТ	СТАРИ ГРАД	ЧУКАРИЦА	
0	1	2	3	4	5	6	7	8	9	10	11	12	13	14	15	16	17	18	
	УКУПНО	1763	33	154	66	99	147	177	84	64	211	89	181	110	62	24	96	166	
	ЛЕКАРИ	422	8	35	10	45	31	49	27	14	43	35	34	23	2	8	9	49	
	НА СПЕЦИЈАЛИЗАЦИЈИ	124	4	5	3		16	18	10	9	19	3	4	13	5		6	9	
	СПЕЦИЈАЛИСТИ	1217	21	114	53	54	100	110	47	41	149	51	143	74	55	16	81	108	
1	анестезија са реаним.																		
2	дечја хирургија																		
3	дечја неурологија																		
4	дечја психијатрија																		
5	дерматовенерологија	3	1						1			1							
6	епидемиологија	5		1					1		1	1	1						
7	физикална медицина	59	1	4	2	3	5	5	2		8	2	8	4	3	1	6	5	
8	гинеколог. и акушер.	114	2	11	5	6	9	11	5	5	14	4	11	8	4	2	6	11	
9	грудна хирургија																		
10	хигијена																		
11	имунологија																		
12	инфектологија	1	1																
13	интерна медицина	75	2	5	3	5	6	6	1	2	6	6	9	6	3	1	6	8	
14	клиничка биохемија	14	1	1	1	2	2		2	1	1			1	1			1	
15	клиничка фармакол.																		
16	клиничка физиолог.																		
17	максилофац. хирург.																		
18	медицина рада	61		3	3	1	4	4	6	3	5	3	14	4	3		7	1	
19	медицина спорта																		
20	микроб. са паразит.																		
21	неурохирургија																		
22	неурологија	2			1								1						
23	неуропсихијатрија	25		3	1	1	2	3		1	3		2	3		1	3	2	
24	нуклеарна медицина																		
25	офталмологија	63	1	5	4	1	5	7	3	1	7	3	7	4	5	1	3	6	
26	општа хирургија	2										1						1	
27	општа медицина	380	3	43	16	17	30	37	6	11	55	12	45	17	21	3	32	32	
28	ортопедија																		
29	оториноларингологија	49	1	4	3	1	4	3	2	2	7	2	5	3	2		3	7	
30	патолошка анатомија																		
31	педијатрија	257	4	28	10	13	23	26	8	8	32	7	29	20	9	4	9	27	
32	плас. и рек. хирургија																		
33	пнеумофтизиологија	3				1			1				1						
34	психијатрија	21	1		1		3	3	3	1	1	2	2	1	2				1
35	радиологија	44	1	4	2	1	3	4	2	1	7	2	7	2	2	1	2	3	
36	социјална медицина	13		1	1		1	1	1	1	1	1	1	1					
37	судска медицина																		
38	трансфузиологија																		
39	ургентна медицина	25	2	1		3	1		3	4	1	4				2	1	3	
40	урологија																		
41	медицинска стат. и информат.	1					1												
42	ваздухопловна мед.																		

**ЛЕКАРИ У КЛИНИЧКОМ ЦЕНТРУ СРБИЈЕ ПРЕМА СПЕЦИЈАЛНОСТИ
У 2014. ГОДИНИ**

Табела 8 - наставак 2

Р. бр.	СПЕЦИЈАЛНОСТ	С В Е Г А	КЛИНИЧКИ ЦЕНТАР СРБИЈЕ								
			КЛИНИКА ЗА КАРДИОЛОГИЈУ	КЛИНИКА ЗА ИНФЕКТ. И ТРОП. БОЛЕСТИ	КЛИНИКА ЗА НЕУРОХИРУРГИЈУ	КЛИНИКА ЗА ЕНД. ДИАБЕТ. И БОЛ.МЕТАБОЛИЗМА	КЛИНИКА ЗА ХЕМАТОЛОГИЈУ	КЛИНИКА ЗА АЛЕРГОЛОГИЈУ И ИМУНОЛОГИЈУ	КЛИНИКА ЗА ПСИХИЈАТРИЈУ	КЛИНИКА ЗА НЕУРОЛОГИЈУ	КЛИНИКА ЗА ПУЛМОЛОГИЈУ
0	1	2	3	4	5	6	7	8	9	10	11
	УКУПНО	1281	89	30	31	65	31	21	37	46	45
	ЛЕКАРИ	18	5			1					4
	НА СПЕЦИЈАЛИЗАЦИЈИ	199	15	3	7	8	2	1	4	9	4
	СПЕЦИЈАЛИСТИ	1064	69	27	24	56	29	20	33	37	37
1	анестезија са реаним.	118		1							
2	дечја хирургија	1									
3	дечја неурологија										
4	дечја психијатрија										
5	дерматовенерологија	27									
6	епидемиологија	3									
7	физикална медицина	21									
8	гинеколог. и акушер.	75									
9	грудна хирургија	7									
10	хигијена	1									
11	имунологија	1									
12	инфектологија	26		26							
13	интерна медицина	273	66			51	27	20		1	23
14	клиничка биохемија	1				1					
15	клиничка фармакол.	4					1				
16	клиничка физиолог.										
17	максилофац. хирург.	9									
18	медицина рада	1									
19	медицина спорта										
20	микроб. са паразит.	11									
21	неурохирургија	26			24						
22	неурологија	22									22
23	неуропсихијатрија	24							10	14	
24	нуклеарна медицина	12									
25	офталмологија	41									
26	општа хирургија	127				4					
27	општа медицина										
28	ортопедија	35									
29	оториноларингологија	25									
30	патолошка анатомија	14					1				
31	педијатрија	8									
32	плас. и рек. хирургија	21									
33	пнеумофтизиологија	14									14
34	психијатрија	23							23		
35	радиологија	65	3								
36	социјална медицина	1									
37	судска медицина										
38	трансфузиологија	3									
39	ургентна медицина	2									
40	урологија	22									
41	медицинска статист. и информат.										
42	ваздухопловна мед.										

**ЛЕКАРИ У КЛИНИЧКОМ ЦЕНТРУ СРБИЈЕ ПРЕМА СПЕЦИЈАЛНОСТИ У
2014. ГОДИНИ**

Табела 8 - наставак 2.1.

Р. бр.	СПЕЦИЈАЛНОСТ	КЛИНИЧКИ ЦЕНТАР СРБИЈЕ								
		ПОЛИКЛИНИКА	УРГЕНТНИ ЦЕНТАР	ЦЕНТАР ЗА АНЕСТЕЗИОЛОГ. И РЕАНИМАТОЛОГ.	КЛИНИКА ЗА ДИГЕСТ. ХИРУРГИЈУ - I ХИРУРШКА	СЛУЖБА ЗА КЛИНИЧКУ ФАРМАКОЛОГИЈУ	СЛУЖБА ЗА ПАТОХИСТОЛОГИЈУ	ЦЕНТАР ЗА РАДИОЛОГИЈУ И МАГНЕТНУ РЕЗОНАНЦУ	КЛИНИКА ЗА ФИЗИК. МЕДИЦИНУ И РЕХАБИЛИТАЦИЈУ	СЛУЖБА ЗА ОРГ. ПЛАН. СОЦ. МЕДИЦИНЕ, ЕКОНОМОСЛОВ. А И МЕДИНОФОРМАТ.
0	1	12	13	14	15	16	17	18	19	20
УКУПНО		5	51	155	75	3	17	82	24	1
ЛЕКАРИ			2					2		
НА СПЕЦИЈАЛИЗАЦИЈИ			10	38	12		4	18	3	
СПЕЦИЈАЛИСТИ		5	39	117	63	3	13	62	21	1
1	анестезија са реаним.			117						
2	дечја хирургија									
3	дечја неурологија									
4	дечја психијатрија									
5	дерматовенерологија									
6	епидемиологија									
7	физикална медицина								21	
8	гинеколог. и акушер.									
9	грудна хирургија									
10	хигијена									
11	имунологија									
12	инфектологија									
13	интерна медицина	5	8		1					
14	клиничка биохемија									
15	клиничка фармакол.					3				
16	клиничка физиолог.									
17	максилофацијал. хирург.		2							
18	медицина рада									
19	медицина спорта									
20	микроб. са паразит.									
21	неурохирургија		1							
22	неурологија									
23	неуропсихијатрија									
24	нуклеарна медицина									
25	офталмологија									
26	општа хирургија		26		61					
27	општа медицина									
28	ортопедија									
29	оториноларингологија									
30	патолошка анатомија						13			
31	педијатрија									
32	плас. и рек. хирургија		1							
33	пнеумофтизиологија									
34	психијатрија									
35	радиологија							62		
36	социјална медицина									1
37	судска медицина									
38	трансфузиологија				1					
39	ургентна медицина		1							
40	урологија									
41	медицинска статист. и информат.									
42	ваздухопловна мед.									

**ЛЕКАРИ У КЛИНИЧКОМ ЦЕНТРУ СРБИЈЕ ПРЕМА
СПЕЦИЈАЛНОСТИ У 2014. ГОДИНИ**

Табела 8 - наставак 2.2.

Р. бр.	СПЕЦИЈАЛНОСТ	КЛИНИЧКИ ЦЕНТАР СРБИЈЕ								
		КЛИНИКА ЗА ГАСТРОЕНТ. И ХЕПАТОЛОГИЈУ	КЛИНИКА ЗА УРОЛОГИЈУ	КЛИНИКА ЗА НЕФРОЛОГИЈУ	КЛИНИКА ЗА ГИНЕКОЛОГИЈУ И АКУШЕРСТВО	КЛИНИКА ЗА ДЕРМАТОВЕНЕРОЛОГИЈУ	КЛИНИКА ЗА ОРТ. ХИРУРГ. И ТРАУМАТОЛОГИЈУ	КЛИНИКА ЗА ОПЕКОТИНЕ ПЛАСТ. И РЕК. ХИРУРГИЈУ	КЛИНИКА ЗА ОЧНЕ БОЛЕСТИ	КЛИНИКА ЗА ОРЛ И МАКСИЛОФАЦ. ХИРУРГИЈУ
0	1	21	22	23	24	25	26	27	28	29
УКУПНО		36	32	22	94	27	44	25	46	36
ЛЕКАРИ								1		
НА СПЕЦИЈАЛИЗАЦИЈИ		5	9	3	7		8	2	7	4
СПЕЦИЈАЛИСТИ		31	23	19	87	27	36	22	39	32
1	анестезија са реаним.									
2	дечја хирургија									
3	дечја неурологија									
4	дечја психијатрија									
5	дерматовенерологија					27				
6	епидемиологија									
7	физикална медицина									
8	гинеколог. и акушер.				75					
9	грудна хирургија									
10	хигијена									
11	имунологија				1					
12	инфектологија									
13	интерна медицина	31		19	2		2			1
14	клиничка биохемија									
15	клиничка фармакол.									
16	клиничка физиолог.									
17	максилофац. хирург.							1		6
18	медицина рада									
19	медицина спорта									
20	микроб. са паразит.									
21	неурохирургија									
22	неурологија									
23	неуропсихијатрија									
24	нуклеарна медицина									
25	офталмологија								39	
26	општа хирургија		1					1		
27	општа медицина									
28	ортопедија						34			
29	оториноларингологија									25
30	патолошка анатомија									
31	педијатрија				8					
32	плас. и рек. хирургија							20		
33	пнеумфтизиологија									
34	психијатрија									
35	радиологија									
36	социјална медицина									
37	судска медицина									
38	трансфузиологија				1					
39	ургентна медицина									
40	урологија		22							
41	медицинска стат. и информат.									
42	ваздухопловна мед.									

**ЛЕКАРИ У КЛИНИЧКОМ ЦЕНТРУ СРБИЈЕ ПРЕМА СПЕЦИЈАЛНОСТИ У
2014. ГОДИНИ**

Табела 8 - наставак 2.3.

Р. бр.	СПЕЦИЈАЛНОСТ	КЛИНИЧКИ ЦЕНТАР СРБИЈЕ									
		СЛУЖБА ЗА КЛИНИЧКУ МИКРОБИОЛОГИЈУ	ЛЕЈСМЕЈКЕР ЦЕНТАР "ПРОФ. ДР. МИЛАН ЂАЊЕ ЂОРЂЕВИЋ"	КЛИНИКА ЗА КАРДИОХИРУРГИЈУ	КЛИНИКА ЗА ГРУДНУ ХИРУРГИЈУ	КЛИНИКА ЗА ВАСКУЛАРНУ ХИРУРГИЈУ	ЦЕНТАР ЗА НАУЧИСТРАЖ. РАДОБРАЗЛАСТ. ДЕЛ. И ЉУДСКЕ РЕСУРСЕ	СЛУЖБА ЗА БОЛЕПНЕМИЛОГ. И ХИГИЈЕНУ ИСХРАНЕ	ЦЕНТАР ЗА НУКЛЕАРНУ МЕДИЦИНУ	УПРАВА И СЕКРЕТАРИЈАТ	
0	1	30	31	32	33	34	35	36	37	38	
УКУПНО		11	11	28	9	21	6	4	14	7	
ЛЕКАРИ			1	2							
НА СПЕЦИЈАЛИЗАЦИЈИ			1	9	1	3	1		1		
СПЕЦИЈАЛИСТИ		11	9	17	8	18	5	4	13	7	
1	анестезија са реаним.										
2	дечја хирургија				1						
3	дечја неурологија										
4	дечја психијатрија										
5	дерматовенерологија										
6	епидемиологија							3			
7	физикална медицина										
8	гинеколог. и акушер.										
9	грудна хирургија				7						
10	хигијена							1			
11	имунологија										
12	инфектологија										
13	интерна медицина		7	4		1	1		1	2	
14	клиничка биохемија										
15	клиничка фармакол.										
16	клиничка физиолог.										
17	максилофац. хирург.										
18	медицина рада									1	
19	медицина спорта										
20	микроб. са паразит.	11									
21	неурохирургија									1	
22	неурологија										
23	неуропсихијатрија										
24	нуклеарна медицина								12		
25	офталмологија						2				
26	општа хирургија		2	13		16				3	
27	општа медицина										
28	ортопедија						1				
29	оториноларингологија										
30	патолошка анатомија										
31	педијатрија										
32	плас. и рек. хирургија										
33	пнеумфтизиологија										
34	психијатрија										
35	радиологија										
36	социјална медицина										
37	судска медицина										
38	трансфузиологија					1					
39	ургентна медицина						1				
40	урологија										
41	медицинска статист. и информат.										
42	ваздухопловна мед.										

**ЛЕКАРИ У КЛИНИЧКО БОЛНИЧКИМ ЦЕНТРИМА ПРЕМА
СПЕЦИЈАЛНОСТИ У 2014. ГОДИНИ**

Табела 8 - наставак 3

Р. бр.	СПЕЦИЈАЛНОСТ	СВЕГА	КЛИНИЧКО БОЛНИЧКИ ЦЕНТАР			
			'Др Драгана Мишовић" ДЕДИЊЕ	'БЕЖАНИЈС КА КОСА"	'ЗЕМУН"	'ЗВЕЗДАРА"
0	1	2	3	4	5	6
	УКУПНО	946	210	181	258	297
	ЛЕКАРИ	39	5	5	12	17
	НА СПЕЦИЈАЛИЗАЦИЈИ	119	24	10	47	38
	СПЕЦИЈАЛИСТИ	788	181	166	199	242
1	анестезија са реаним.	62	18	12	15	17
2	дечја хирургија					
3	дечја неурологија					
4	дечја психијатрија	1	1			
5	дерматовенерологија	10		1	4	5
6	епидемиологија					
7	физикална медицина	21	2	4	9	6
8	гинеколог. и акушер.	45	13		15	17
9	грудна хирургија	3		3		
10	хигијена	1			1	
11	имунологија	2		2		
12	инфектологија					
13	интерна медицина	239	33	70	55	81
14	клиничка биохемија	2				2
15	клиничка фармакол.	1			1	
16	клиничка физиолог.					
17	максилофац. хирург.	1	1			
18	медицина рада					
19	медицина спорта					
20	микроб. са паразит.	11	2	2	3	4
21	неурохирургија	5			5	
22	неурологија	24	6	1	11	6
23	неуропсихијатрија	10	4	3	1	2
24	нуклеарна медицина	2				2
25	офталмологија	14		2	2	10
26	општа хирургија	102	28	30	19	25
27	општа медицина	1		1		
28	ортопедија	21		6	8	7
29	оториноларингологија	35	14	1	8	12
30	патолошка анатомија	11	1	2	4	4
31	педијатрија	49	22		14	13
32	плас. и рек. хирургија	1			1	
33	пнеумофтизиологија	5	1	1	3	
34	психијатрија	11	6			5
35	радиологија	50	13	15	10	12
36	социјална медицина	2		1	1	
37	судска медицина					
38	трансфузиологија	12	4	1	3	4
39	ургентна медицина					
40	урологија	34	12	8	6	8
41	медицинска статист. и информат.					
42	ваздухопловна мед.					

ЛЕКАРИ У КЛИНИКАМА ПРЕМА СПЕЦИЈАЛНОСТИ У 2014. ГОДИНИ

Табела 8 - наставак 4

Р. бр.	СПЕЦИЈАЛНОСТ	СВЕГА	КЛИНИКЕ					
			КЛИНИКА ЗА НЕУРОЛОГИЈУ И ПСИХИЈАТРИЈУ ЗА ДЕЦУ И ОМЛАДИНУ	КЛИНИКА ЗА ПСИХИЈАТРИЈСКЕ БОЛЕСТИ "Др Лаза Лазаревић"	КЛИНИКЕ СТОМАТОЛОШКОГ ФАКУЛТЕТА	УНИВЕРЗИТЕТСКА ДЕЧЈА КЛИНИКА	ГИНЕКОЛОШКО АКУШЕРСКА КЛИНИКА "НАРОДНИ ФРОНТ"	КЛИНИКА ЗА РЕХАБИЛИТАЦИЈУ "Др Мирослав Зотовић"
0	1	2	3	4	5	6	7	8
УКУПНО		438	25	96	14	129	150	24
ЛЕКАРИ		37		13	8	8	7	1
НА СПЕЦИЈАЛИЗАЦИЈИ		50	3	18		15	12	2
СПЕЦИЈАЛИСТИ		351	22	65	6	106	131	21
1	анестезија са реаним.	30			4	15	11	
2	дечја хирургија	26				26		
3	дечја неурологија	8	8					
4	дечја психијатрија	3	3					
5	дерматовенерологија							
6	епидемиологија							
7	физикална медицина	26		1		5		20
8	гинеколог. и акушер.	95					95	
9	грудна хирургија							
10	хигијена	1			1			
11	имунологија							
12	инфектологија							
13	интерна медицина	4		1			2	1
14	клиничка биохемија	2	1			1		
15	клиничка фармакол.							
16	клиничка физиолог.							
17	максилофацијал. хирург.							
18	медицина рада							
19	медицина спорта							
20	микроб. са паразит.	3				1	2	
21	неурохирургија	2				2		
22	неурологија	4	3	1				
23	неуропсихијатрија	18	5	13				
24	нуклеарна медицина							
25	офталмологија	1	1					
26	општа хирургија							
27	општа медицина							
28	ортопедија							
29	оториноларингологија							
30	патолошка анатомија	4					4	
31	педијатрија	61				47	14	
32	плас. и рек. хирургија							
33	пнеумофизиологија							
34	психијатрија	50	1	49				
35	радиологија	8			1	7		
36	социјална медицина	2				1	1	
37	судска медицина							
38	трансфузиологија	3				1	2	
39	ургентна медицина							
40	урологија							
41	медицинска статист. и информат.							
42	ваздухопловна мед.							

**ЛЕКАРИ У СПЕЦИЈАЛНИМ БОЛНИЦАМА ПРЕМА СПЕЦИЈАЛНОСТИ У 2014.
ГОДИНИ**

Табела 8 - наставак 5

Р. бр.	СПЕЦИЈАЛНОСТ	СВЕГА	СПЕЦИЈАЛНЕ БОЛНИЦЕ					
			СПЕЦИЈАЛНА БОЛНИЦА ЗА ЦЕРЕБРОВА СКУЛ. БОЛЕСТИ "Свети Сава"	СПЕЦ. БОЛ. ЗА ЦЕРЕБРАЛ. ПАРАЛИЗУ И РАЗВОЈНУ НЕУРОЛОГИЈУ	СПЕЦ. БОЛ. ЗА ИНТЕРНЕ БОЛЕСТИ МЛАДЕНОВАЦ	СПЕЦИЈАЛНА БОЛНИЦА ЗА РЕХАБИЛИТАЦИЈУ И ОРТОПЕДСКУ ПРОТЕТИКУ	СПЕЦИЈАЛНА БОЛНИЦА ЗА ЕНДЕМСКУ НЕФРОПАТИЈУ - ЛАЗАРЕВАЦ	СПЕЦИЈАЛНА БОЛНИЦА ЗА БОЛЕСТИ ЗАВИСНОСТИ
	1	2	3	4	5	7	8	9
	УКУПНО	184	81	16	28	17	17	25
	ЛЕКАРИ	14	9		2	2	1	
	НА СПЕЦИЈАЛИЗАЦИЈИ	25	15	2	5		1	2
	СПЕЦИЈАЛИСТИ	145	57	14	21	15	15	23
1	анестезија са реаним.	2	2					
2	дечја хирургија							
3	дечја неурологија	1		1				
4	дечја психијатрија							
5	дерматовенерологија	2			2			
6	епидемиологија							
7	физикална медицина	25	2	10		13		
8	гинеколог. и акушер.							
9	грудна хирургија							
10	хигијена							
11	имунологија							
12	инфектологија							
13	интерна медицина	31	8		11	1	10	1
14	клиничка биохемија	3			1		1	1
15	клиничка фармакол.							
16	клиничка физиолог.							
17	максилофац. хирург.							
18	медицина рада							
19	медицина спорта							
20	микроб. са паразит.	2			2			
21	неурохирургија							
22	неурологија	29	27					2
23	неуропсихијатрија	9	3	1	1			4
24	нуклеарна медицина	1					1	
25	офталмологија	1	1					
26	општа хирургија							
27	општа медицина							
28	ортопедија	1				1		
29	оториноларингологија							
30	патолошка анатомија							
31	педијатрија	2		2				
32	плас. и рек. хирургија							
33	пнеумфтизиологија	2			2			
34	психијатрија	15						15
35	радиологија	16	14		1		1	
36	социјална медицина							
37	судска медицина							
38	трансфузиологија							
39	ургентна медицина							
40	урологија	2			1		1	
41	медицинска статист. и информат.	1					1	
42	ваздухопловна мед.							

**ЛЕКАРИ У ЗАВОДИМА И ИНСТИТУТИМА СА СТАЦИОНАРНОМ ПРЕМА
СПЕЦИЈАЛНОСТИ У 2014. ГОДИНИ**

Табела 8 - наставак 6

Р. бр.	СПЕЦИЈАЛНОСТ	С В Е Г А	ЗАВОДИ И ИНСТИТУТИ СА СТАЦИОНАРНОМ										
			ИНСТ. ЗА МЕНТ. ЗДРАВЉЕ	ИНСТ. ЗА ЗДР. ЗАШТ. МАКЕ И ДЕТ. СРБИЈЕ "ДР ВУКАН ЧУПИЋ"	ИНСТИТУТ ЗА РЕХАБИЛИТАЦИЈУ	ИНСТ. ЗА ОНК. И РАДИОЛОГИЈУ СРБИЈЕ	ИНСТИТУТ ЗА РЕУМАТОЛОГИЈУ	ИНСТ. ЗА КАРД. БОЛ. "ДЕДИЊЕ"	ИНСТ. ЗА ОРТ. ХИР. БОЛ. "БАЊИЦА"	ИНСТ. ЗА НЕОНАТОЛОГИЈУ	ЗАВ. ЗА ПСИХ. ПОР. И ГОВ. ПАТ. "ПРОФ. ДР ЦВЕТКО БРАЈОВИЋ"	ИНСТ. ЗА МЕД. РАДА СРБИЈЕ "ДР ДРАГОМИР КАРАЈОВИЋ"	3333 СТУДЕНАТА
0	1	2	3	4	5	6	7	8	9	10	11	12	13
	УКУПНО	847	59	160	42	162	45	130	130	35	7	28	49
	ЛЕКАРИ	42		9		2	2	3	8	3	1	2	12
	НА СПЕЦИЈАЛИЗАЦИЈИ	121	7	17	8	36	5	17	21	6			4
	СПЕЦИЈАЛИСТИ	684	52	134	34	124	38	110	101	26	6	26	33
1	анестезија са реаним.	52		13	1	10		15	13				
2	дечја хирургија	24		24									
3	дечја неурологија	1									1		
4	дечја психијатрија	4	4										
5	дерматовенерологија	2											2
6	епидемиологија	4				2							2
7	физикална медицина	47		4	20		9	2	8	1	1		2
8	гинеколог. и акушер.	24		12		3						1	8
9	грудна хирургија	1				1							
10	хигијена	1											1
11	имунологија	3				1	1	1					
12	инфектологија												
13	интерна медицина	125			12	27	25	52	5			1	3
14	клиничка биохемија	3			1			2					
15	клиничка фармакол.	2				2							
16	клиничка физиолог.												
17	максилофац. хирург.												
18	медицина рада	18										18	
19	медицина спорта	1											1
20	микроб. са паразит.	4		3					1				
21	неурохирургија												
22	неурологија	3	1					2					
23	неуропсихијатрија	10	9						1				
24	нуклеарна медицина	3				3							
25	офталмологија	8		3						2		1	2
26	општа хирургија	51				18		30	2				1
27	општа медицина	8											8
28	ортопедија	61							60			1	
29	оториноларингологија	7		5								1	1
30	патолошка анатомија	12		3		8		1					
31	педијатрија	90	1	57		4	1		2	23	2		
32	плас. и рек. хирургија	6				1			5				
33	пнеумофтизиологија	1										1	
34	психијатрија	41	37								2	1	1
35	радиологија	56		6		42	2	3	2			1	
36	социјална медицина	4		2		1							1
37	судска медицина												
38	трансфузиологија	7		2		1		2	2				
39	ургентна медицина												
40	урологија												
41	медицинска статист. и информат.												
42	ваздухопловна мед.												

**ЛЕКАРИ У ЗАВОДИМА И ИНСТИТУТИМА БЕЗ СТАЦИОНАРА ПРЕМА
СПЕЦИЈАЛНОСТИ У 2014. ГОДИНИ**

Табела 8 - наставак 7

Р. бр.	СПЕЦИЈАЛНОСТ	С В Е Г А	ЗАВОДИ И ИНСТИТУТИ БЕЗ СТАЦИОНАРА									
			ГРАДСКИ ЗАВОД ЗА КОЖ И ВЕН. БОЛЕСТИ	ГРАДСКИ ЗАВОД ЗА ПЛУЋНЕ БОЛЕСТИ И ТУБЕРКУЛОЗУ	ГРАДСКИ ЗАВОД ЗА ХИТНУ МЕДИЦИНСКУ ПОМОЋ	ГРАДСКИ ЗАВОД ЗА ГЕРОНТОЛОГИЈУ И ПАЛИАТИВНО ЗЕРИЊАВАЊЕ	3333 РАДНИКА МУП-ч	ЗАВОД ЗА БИОЦИДЕ И МЕДЕКОЛОГИЈУ	AIR SERBIA - AEROMEDICAL CENTRE	3333 РАДНИКА "ЖЕЛЕЗНИЦЕ СРБИЈЕ"	ИНСТ. ЗА ТРАНСФ. КРВИ СРБИЈЕ	ИНСТ. ЗА ВИРУС, ВАКЦИНЕ И СЕРУМЕ "ТОРЛАК"
0	1	2	3	4	5	6	7	8	9	10	11	12
УКУПНО		529	24	41	227	30	39	5	8	81	51	23
ЛЕКАРИ		112	2		64	3	5		5	20	11	2
НА СПЕЦИЈАЛИЗАЦИЈИ		84			60		2	2		8	5	7
СПЕЦИЈАЛИСТИ		333	22	41	103	27	32	3	3	53	35	14
1	анестезија са реаним.	3			3							
2	дечја хирургија											
3	дечја неурологија											
4	дечја психијатрија											
5	дерматовенерологија	24	20		4							
6	епидемиологија	5				2		1		2		
7	физикална медицина	10			1	1	2			5		1
8	гинеколог. и акушер.	6			1		3			2		
9	грудна хирургија											
10	хигијена											
11	имунологија	3									1	2
12	инфектологија	1			1							
13	интерна медицина	39		3	14	12	3		1	6		
14	клиничка биохемија	3		1						1		1
15	клиничка фармакол.	2				1				1		
16	клиничка физиолог.											
17	максилофац. хирург.											
18	медицина рада	14					7		2	5		
19	медицина спорта	1					1					
20	микроб. са паразит.	20	2	3				1		3	1	10
21	неурохирургија											
22	неурологија	2								2		
23	неуропсихијатрија	2				1	1					
24	нуклеарна медицина											
25	офталмологија	8			1		2			5		
26	општа хирургија	2			1					1		
27	општа медицина	40			23	6	6			5		
28	ортопедија са трауматологијом	1			1							
29	оториноларингологија	5					2			3		
30	патолошка анатомија											
31	педијатрија	16		5	9					2		
32	плас. и рек. хирургија	1			1							
33	пнеумофизиологија	30		28		1				1		
34	психијатрија	5				2	2			1		
35	радиологија	9		1			2			6		
36	социјална медицина	2				1				1		
37	судска медицина											
38	трансфузиологија	33									33	
39	ургентна медицина	45			42		1	1		1		
40	урологија											
41	медицинска статист. и информат.	1			1							
42	ваздухопловна мед.											

**ЛЕКАРИ У ЗАВОДИМА ЗА ЈАВНО ЗДРАВЉЕ ПРЕМА
СПЕЦИЈАЛНОСТИМА У 2014. ГОДИНИ**

Табела 8 - наставак 8

Р. бр.	СПЕЦИЈАЛНОСТ	СВЕГА	ЗАВОДИ И ИНСТИТУТИ ЗА ЈАВНО ЗДРАВЉЕ	
			ГРАДСКИ ЗАВОД ЗА ЈАВНО ЗДРАВЉЕ	ИНСТИТУТ ЗА ЈАВНО ЗДРАВЉЕ СРБИЈЕ "Др Милан Јовановић-Батум"
0	1	2	3	4
УКУПНО		121	62	59
ЛЕКАРИ		15	6	9
НА СПЕЦИЈАЛИЗАЦИЈИ		10	9	1
СПЕЦИЈАЛИСТИ		96	47	49
1	анестезија са реаним.			
2	дечја хирургија			
3	дечја неурологија			
4	дечја психијатрија			
5	дерматовенерологија	2		2
6	епидемиологија	26	13	13
7	физикална медицина	1	1	
8	гинеколог. и акушер.	1		1
9	грудна хирургија			
10	хигијена	20	9	11
11	имунологија			
12	инфектологија			
13	интерна медицина			
14	клиничка биохемија			
15	клиничка фармакол.			
16	клиничка физиолог.			
17	максилофац. хирург.			
18	медицина рада			
19	медицина спорта			
20	микроб. са паразит.	21	12	9
21	неурохирургија			
22	неурологија			
23	неуропсихијатрија			
24	нуклеарна медицина			
25	офталмологија			
26	општа хирургија			
27	општа медицина	1	1	
28	ортопедија			
29	оториноларингологија			
30	патолошка анатомија			
31	педијатрија			
32	плас. и рек. хирургија			
33	пнеумофтизиологија			
34	психијатрија	1		1
35	радиологија			
36	социјална медицина	23	11	12
37	судска медицина			
38	трансфузиологија			
39	ургентна медицина			
40	урологија			
41	медицинска статист. и информат.			
42	ваздухопловна мед.			

СТОМАТОЛОЗИ У ЗДРАВСТВЕНИМ УСТАНОВАМА ПРЕМА СПЕЦИЈАЛНОСТИ У 2014. ГОДИНИ

Табела 9

Р. бр.	СПЕЦИЈАЛНОСТ	ЗДРАВСТВЕНЕ УСТАНОВЕ																						
		ДОМОВИ ЗДРАВЉА														КЦС			КБЦ					
		БАРАЛЕВО	ВОЈДОВАЦ	ВРАЧАР	ГРОЦКА	ЗВЕЗДАРА	ЗЕМУН	ЛАЗАРЕВАЦ	МЛАДЕНОВАЦ	НОВИ БЕОГРАД	ОБРЕНОВАЦ	ПАЛИУЛА	РАКОВИЦА	САВСКИ ВЕНАЦ	СОПОТ	СТАРИ ГРАД	ЧУКАРИЦА	СЛУЖБА ЗА ОРГ. ПЛАН СОП. МЕДИКОН. ПОСЛОВАЊА И МЕДИЦИНСКУ ИНФОРМАТИКУ	"ДР ДРАГИША МИШОВИЋ"	ЗЕМУН	"ЗВЕЗДАРА"	"РЕЖАНИСКА КОСА"		
0	1	3	4	5	6	7	8	9	10	11	12	13	14	15	16	17	18	19	20	21	22	23		
	УКУПНО	6	33	23	18	28	40	16	10	50	19	38	22	8	5	30	31	3	3	1	2	3	1	
	СТОМАТОЛОЗИ	166	4	16	10	9	11	15	9	2	11	7	19	3	4	12	7							
	НА СПЕЦИЈАЛИЗАЦИЈИ	7					1	2					2		2									
	СПЕЦИЈАЛИСТИ	399	2	17	13	9	17	24	7	6	39	12	19	17	8	1	16	24	3	1	2	3	1	
1	болести уста и парадонтологија	1												1										
2	болести зуба																							
3	болести уста и зуба	11				2	1						1											
4	болести зуба и ендодонцијума	35	1			1	3		5								3	2						
5	максилофацијална хирургија	16																				2	1	1
6	микроб. са паразитологијом	1																						
7	општа стоматологија	27	2	3						5	2	1	2	1	1	1	4							
8	орална хирургија	33	1	2		2	2	2	2	2	1	1	1	1	1	2	1							
9	ортопедија вилице	59	1	2	3	2	4	4	2	1	4	2	4	1	1	1	3							
10	ортопедија вилице са дећом превентивном стоматологијом																							
11	ортопедија вилице са протетиком																							
12	парадонтологија и орална медицина	20				1	1			2	1		1			1	1							
13	превентивна и дећа стоматологија	111	1	8	3	4	7	3	4	16	6	10	7	4	2	11	1							
14	медицинска бнохемија	2																						
15	социјална медицина	14																			2	1	2	
16	судска медицина	1																						
17	стоматолошка протетика	68	3	2	1	2	6		1	5	2	2	4	1		6	2							

СТОМАТОЛОЗИ У ЗДРАВСТВЕНИМ УСТАНОВАМА ПРЕМА СПЕЦИЈАЛНОСТИ У 2014. ГОДИНИ

Табела 9 - наставак 1

Р. бр.	ЗДРАВСТВЕНЕ УСТАНОВЕ												
	КЛИНИКЕ		СПЕЦ. БОЛ.		ЗАВОДИ И ИНСТИТУТИ СА СТАЦИОНАРМ				ЗАВОДИ И ИНСТИТУТИ БЕЗ СТАЦИОНАРА				ИНСТИТУТИ И ЗАВОДИ ЗА ЈАВНО ЗДРАВЉЕ
	КЛИНИКЕ СТОМАТОЛОШКОГ ФАКУЛТЕТА	КЛИНИКА ЗА ПСИХИАТРИЈУ "Др Леа Лазаревић"	СПЕЦ. БОЛ. ЗА ПЕРИДОНАЛНИ И РАЗВОЈНУ НЕУРОЛОГИЈУ	СПЕЦ. БОЛ. ЗА РЕХАБИЛИТ. И ОРТОПЕД. ПРОТЕТИКУ	ИНСТИТУТ ЗА РАДИОЛОГИЈУ И ОНКОЛОГИЈУ	ЗАВ. ЗА ПСИХ. ПОР. И ГОВ. ПАТОЛОГИЈУ "ПРОФ. ДР ПВЕТКО БРАЈОВИЋ"	ЗАВОД ЗА ЗИР. ЗАШТИТУ СТУДЕНАТА	ИНСТ. ЗА ОРТ. ХИРУР. БОЛЕСТИ "БАНИЦА"	РАДСКИ ЗАВОД ЗА ПЕДИЈАТРИЈУ И ПЕДИЈАТРИЈУ	3333 РАДНИКА МУП-а	3333 РАДНИКА "ЖЕЛЕЗНИЦЕ СРБИЈЕ"	РАДСКИ ЗАВОД ЗА ЈАВНО ЗДРАВЉЕ	ИНСТ. ЗА ЛЗ СРБИЈЕ "Др Милан Јовановић-Ватин"
0	24	25	26	27	28	29	30	31	32	33	34	35	36
	129	2	1	2	1	2	14	1	1	9	14	3	6
	УКУПНО												
	15	2					5	1		1	3		
	114		1	2	1	2	9		1	8	11	3	6
1													
2													
3	6										1		
4	16						1			2	1		
5	10				1					1			
6	1												
7	1			1			2					1	
8	13						1			1	1		
9	18					1	2				2	1	
10													
11													
12	10						1				2		
13	13		1			1				1			1
14	2												
15	2								1				1
16	1												5
17	21			1			2			3	4		

ФАРМАЦЕУТИ У ЗДРАВСТВЕНИМ УСТАНОВАМА ПРЕМА СПЕЦИЈАЛНОСТИ У 2012. ГОДИНИ

Табела 10

Р. бр.	СПЕЦИЈАЛНОСТ	УКЛОН ПИНО												КЛИНИЧКИ ЦЕНТАР СРБИЈЕ			
		ВОЈВОЂАЦ	БРАЧАР	ЗВЕЗДАРА	ЗЕМУН	НОВИ БЕОГРАД	ОБРЕНОВАЦ	ПАЛИТУЛА	РАКОВИЦА	СОПОТ	САВСКИ ВЕНАЦ	СТАРИ ГРАД	ЧУКАРИЦА	КЛ ЗА ЕНДОРИН, ДИЈАБЕТЕС И БОЛ. МЕТАБОЛИЗМА	ЦЕНТАР ЗА МЕДИЦИНСКУ ЕНДОХЕМИЈУ	СЛУЖБА ЗА ФАРМАЦЕУТ. ДЕЛАТНОСТ И СНАДБЕВАЊЕ	
0	1	3	4	5	6	7	8	9	10	11	12	13	14	15	16	17	
	УКУПНО	3	1	2	4	4	2	4	1	2	2	2	2	3	35	46	
	ФАРМАЦЕУТИ	1	1	2	3	2			1	1		1	2		2	15	
	НА СПЕЦИЈАЛИЗАЦИЈИ							1				1			2	10	
	СПЕЦИЈАЛИСТИ	2			1	2	2	3		1	2			1	23	21	
1	фармацеутска информатика															10	
2	фармацеутска козметика																
3	фармакоэкономија и фармацеутска легислатива																
4	фармацеутска технологија															4	
5	испитивање и контрола лекова															2	
6	косметологија															2	
7	клиничка фармација																
8	лековито биље																
9	медицнска биохемија	2		1	2	2	2	3		1	2			1	23		
10	санитарна хемија															1	
11	социјална медицина																
12	токсиколошка хемија																
13	фармацеутски менаџмент и маркетинг															2	

ФАРМАЦЕУТИ У ЗДРАВСТВЕНИМ УСТАНОВАМА ПРЕМА СПЕЦИЈАЛНОСТИ У 2012. ГОДИНИ

Табела 10 - наставак 1

Р. бр.	СПЕЦИЈАЛНОСТ	ЗДРАВСТВЕНЕ УСТАНОВЕ																
		КЛИНИЧКО БОЛНИЧКИ ЦЕНТРИ				СПЕЦИЈАЛНЕ БОЛНИЦЕ				ЗАВОДИ И ИНСТИТУТИ СА СТАЦИОНАРОМ								
		"Др Драгана Митовић" ДЕЛНИВЕ	"БЕЖАНИСКА КОСА"	"ЗЕМУН"	"ЗВЕЗДАРА"	СПЕЦИЈАЛНА БОЛ. ЗА РЕХАБИЛИТАЦ. И ОРТОПЕД. ПРОТЕТИКУ	СПЕЦИЈАЛНА БОЛ. ЗА СПЕЦИЈАЛНЕ ЗАВИСНОСТИ	СПЕЦИЈАЛНА БОЛ. ЗА ЦЕРЕБРОВ. ВОЛЕСТИ "Свети Сава"	СПЕЦИЈАЛНА БОЛ. ЗА ВОЛЕСТИ "МАДЕНОВАЦ"	ИНСТИТУТ ЗА ИНТЕРНЕ БОЛЕСТИ "МАДЕНОВАЦ"	ИНСТИТУТ ЗА МЕНТАЛНО ЗДРАВЉЕ	ИНСТИТУТ ЗА КАРДИОВАСК. БОЛЕСТИ "ДЕЛНИВЕ"	ИНСТИТУТ ЗА ЗДР. ЗАШТ. МАКЕ И ДЕТЕТА СРБИЈЕ "ДР ВУКАН ЧУПИЋ"	ИНСТИТУТ ЗА ОНКОЛОГИЈУ И РАДИОЛОГИЈУ СРБИЈЕ	ИНСТИТУТ ЗА РЕХАБИЛИТАЦИЈУ	ИНСТИТУТ ЗА РЕВМАТОЛОГИЈУ	ИНСТИТУТ ЗА ОРТОПЕДСКО ХИРУРШКЕ БОЛЕСТИ "БАЊИЦА"	ИНСТИТУТ ЗА НЕОНАТОЛОГИЈУ
0	1	18	19	20	21	22	23	24	25	26	27	28	29	30	31	32	33	34
	УКУПНО	8	6	8	9	1	4	1	1	1	1	6	5	1	2	5	2	2
	ФАРМАЦЕУТИ	2		3	1	1	2		1	1	1	1	1			1	1	
	НА СПЕЦИЈАЛИЗАЦИЈИ	2	2	2	2		1					2			2	1		
	СПЕЦИЈАЛИСТИ	4	4	5	6		2					3	4	1		3	1	2
1	фармацеутска информатика			1	2								2					
2	фармацеутска козметика																	
3	фармакоэкономија и фармацеутска легислатива		1															
4	фармацеутска технологија				1													
5	испитивање и контрола лекова											1						
6	козметологија																	
7	клиничка фармација															1		
8	лековито биље																	
9	медицинска биохемија	4	3	4	2		2					2	2	1	1	1	1	2
10	санитарна хемија																	
11	социјална медицина																	
12	токсиколошка хемија															1		
13	фармацеутски менаџмент и маркетинг				1													

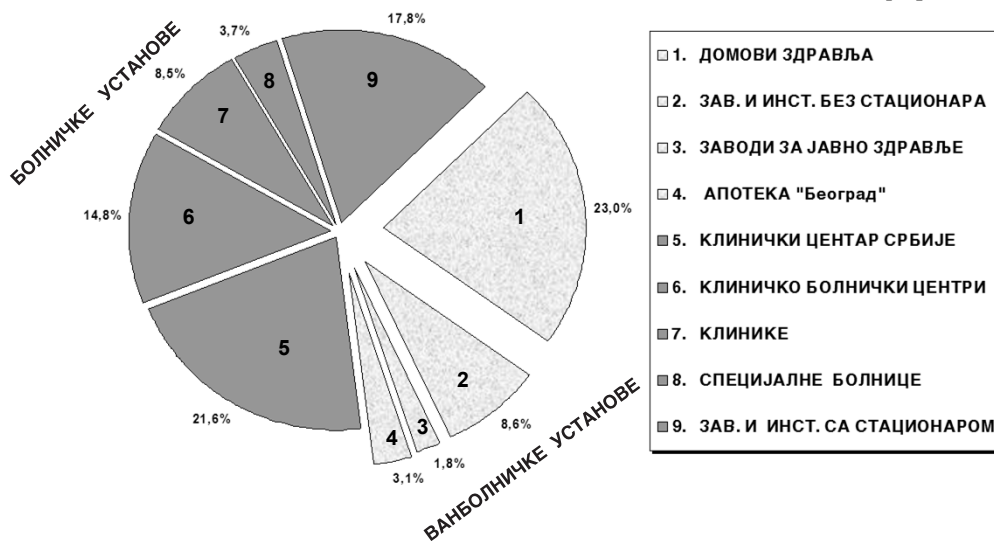
ФАРМАЦЕУТИ У ЗДРАВСТВЕНИМ УСТАНОВАМА ПРЕМА СПЕЦИЈАЛНОСТИ У 2012. ГОДИНИ

Табела 10 - наставак 2

Р. бр.	СПЕЦИЈАЛНОСТ	ЗДРАВСТВЕНЕ УСТАНОВЕ												АПТЕКА "БЕОГРАД"	ОСНИВАЧ ГРАД БЕОГРАД
		ЗАВОДИ И ИНСТИТУТИ БЕЗ СТАЦИОНАРА						ЗАВОДИ ЗА ЈАВНО ЗДРАВЉЕ		КЛИНИКЕ					
		ГЗ ЗА ХИТНУ МЕДИЦИНСКУ ПОМОЋ	3333 РАДНИКА МУТ-а	AIR SERBIA - АЕРОМЕДИСАЛ СЕНТРЕ	ИНСТИТУТ ЗА ТРАНСФУЗИЈУ КРВИ СРБИЈЕ	3333 РАДНИКА "ЖЕЛЕЗНИЦА СРБИЈЕ"	ИНСТ.ЗА ВИРУСОЛОГИЈУ, ВАКЦИНЕ И СЕРУМЕ "ТОРЛАК"	ГРАДСКИ ЗАВОД ЗА ЈАВНО ЗДРАВЉЕ	ИНСТИТУТ ЗА ЈАВНО ЗДРАВЉЕ "Др Милан Јовановић-Ватум"	УНИВЕРЗИТЕТСКА ЛЕЧА КЛИНИКА	КЛИНИКЕ СТОМАТОЛОШКОГ ФАКУЛТЕТА	КЛИНИКА ЗА ПСИХИАТ. БОЛ. "Лазар Лазаревић"	ГИНЕКОЛОШКО-АКУШЕРСКА КЛИНИКА "НАРОДНИ ФРОНТ"		
0	1	35	36	37	38	39	40	41	42	43	44	45	46	47	48
	УКУПНО	4	4	1	6	8	19	2	3	2	1	3	2	448	510
	ФАРМАЦЕУТИ	4	3	1	1	7	10	2	2	2		3	1	423	443
	НА СПЕЦИЈАЛИЗАЦИЈИ						3	1							8
	СПЕЦИЈАЛИСТИ	1	1	5	6	1	1	1	1	1	1	1	1	25	59
1	фармацеутска информатика													4	7
2	фармацеутска козметика														
3	фармакоекономија и фармацеутска легислатива						3						1		1
4	фармацеутска технологија				2		3							19	20
5	испитивање и контрола лекова				1									1	1
6	козметологија														
7	клиничка фармација														
8	лековито биље													1	1
9	медицинска биохемија	1			2			1			1				28
10	санитарна хемија								1						
11	социјална медицина														
12	токсиколошка хемија					1									
13	фармацеутски менаџмент и маркетинг														1

**ЗАПОСЛЕНИ У ЗДРАВСТВЕНИМ УСТАНОВАМА
У БЕОГРАДУ ПРЕМА ТИПУ УСТАНОВЕ У 2014. ГОДИНИ**

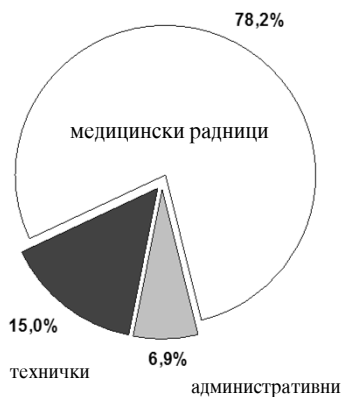
Графикон 3



**ЗАПОСЛЕНИ У ЗДРАВСТВЕНИМ УСТАНОВАМА
У БЕОГРАДУ ПРЕМА ПРОФИЛУ РАДНИКА
У 2014. ГОДИНИ**

Графикон 4

БОЛНИЧКЕ УСТАНОВЕ

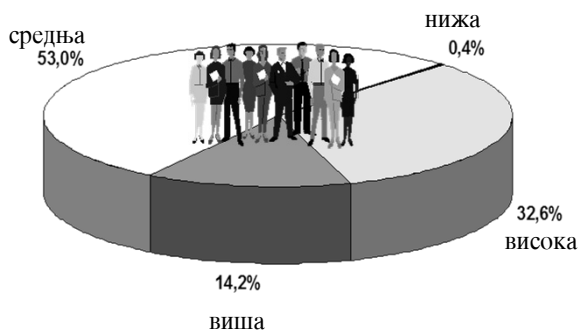


ВАНБОЛНИЧКЕ УСТАНОВЕ



**ЗАПОСЛЕНИ МЕДИЦИНСКИ РАДНИЦИ И САРАДНИЦИ
У ЗДРАВСТВЕНИМ УСТАНОВАМА У БЕОГРАДУ
ПРЕМА СТЕПЕНУ СТРУЧНЕ СПРЕМЕ
У 2014. ГОДИНИ**

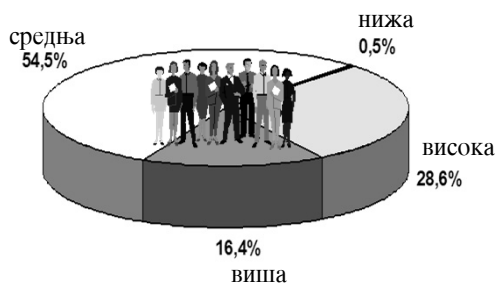
Графикон 5



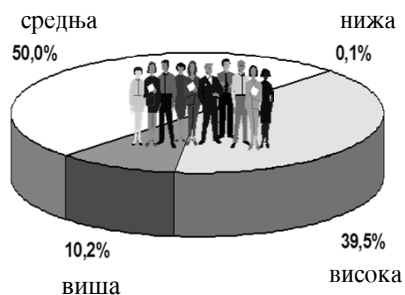
**ЗАПОСЛЕНИ МЕДИЦИНСКИ РАДНИЦИ И САРАДНИЦИ
У ЗДРАВСТВЕНИМ УСТАНОВАМА У БЕОГРАДУ
ПРЕМА СТЕПЕНУ СТРУЧНЕ СПРЕМЕ
У 2014. ГОДИНИ**

Графикон 6

БОЛНИЧКЕ УСТАНОВЕ



ВАНБОЛНИЧКЕ УСТАНОВЕ



**ЗБИРНИ ПОДАЦИ
ИЗ ПРИМАРНЕ
ЗДРАВСТВЕНЕ
ЗАШТИТЕ**

З

У овом поглављу сумарно су дати подаци који се односе на примарну здравствену заштиту у државном сектору.

Приказани подаци говоре о укупном броју посета остварених због превентивних разлога, као и због лечења и терапије код лекара и осталих медицинских радника. Поред тога, приказан је и укупан број постављених коначних дијагноза у свим делатностима примарне здравствене заштите (осим стоматологије).

Од свих посета у ординацији код лекара током 2014. године 8,8% (787180) биле су превентивне посете. Обављено је 515955 систематских прегледа и 154977 посета ради контролних прегледа. Посете ради дијагностике и лечења заступљене су са 91,2% (3492622 прва посета и 8118186 укупних посета).

Свака епизода лечења у куративном делу, у просеку је имала 2-3 посете. Истовремено је обављено 57038 кућних посета лекара, што износи 0,7% свих посета лекару ради дијагностике и лечења.

Вредности стопа пет најчешћих група болести од којих су оболевали Београђани су:

- Болести система за дисање 614/1000,
- Болести система за крвоток 261/1000,
- Болести мокраћно-полног система 191/1000,
- Симптоми, знаци и патолошки клинички и лабораторијски налази 189/1000,
- Болести мишићно-коштаног система и везивног ткива 144/1000.

Урођене наказности, деформитети и хромозомске аберације са стопом од 9,7/1000 су се скоро утростручиле у односу на 2011. годину, када је вредност износила 3,2/1000, могу се као и претходне године правдати чињеницом ревноснијих пријава видних деформитета на рођењу.

**УКУПАН БРОЈ ПОСЕТА У ПРИМАРНОЈ ЗДРАВСТВЕНОЈ ЗАШТИТИ У ЗДРАВСТВЕНИМ УСТАНОВАМА У БЕОГРАДУ
У 2014. ГОДИНИ**

Табела 11

Р. бр.	ЗДРАВСТВЕНА УСТАНОВА	ПРЕВЕНТИВА				КУРАТИВА				
		УКУПНО	ОД ТОГА ПРВЕ	СИСТЕМАТ СКИ	КОНТРОЛ НИ	У ОРГАНИЗАЦИЈИ КОД ЛЕКАРА		ОСТАЛИХ МЕДИЦИНСКИХ РАДНИКА	КУЉБЕ	
						УКУПНО	ОД ТОГА ПРВЕ		ЛЕКАРА	ЛЕКАРА
0	1	2	3	4	5	6	7	8	9	10
	УКУПНО	787180	116248	515955	154977	8118186	3492622	2350656	81336	362584
1.	ДЗ "Др Милорад Влажковић" - Барајево	11511	1546	6001	3964	110815	56231	44709	4565	10000
2.	ДЗ Вождовац	65715	13210	46215	6290	721855	291072	157660	341	
3.	ДЗ Врачар	38441	5883	26505	6053	251199	122319	75141		
4.	ДЗ - Гроцка	29342	7192	15999	6151	361391	177417	125118	4669	4669
5.	ДЗ Звездара	59776	12158	36585	11033	584273	246762	144675	11792	39751
6.	ДЗ Земун	58947	11572	44007	3368	889241	370400	245094		6673
7.	ДЗ "Др Ђорђе Ковачевић" - Лазаревац	22534	3413	15439	3682	300832	125316	140509	3207	21629
8.	ДЗ Младеновац	18891	1926	13626	3339	302615	120009	90678	3442	4022
9.	ДЗ Нови Београд	96161	12921	71828	11412	943483	456548	292991	13530	49844
10.	ДЗ Обреновац	33268	4431	17189	11648	319837	134725	118280	5350	23619
11.	ДЗ "Др Милутин Иковић" - Палигула	80841	12362	40124	28355	832632	331046	255685	5598	84855
12.	ДЗ Раковица	63877	9035	33914	20928	516771	270290	145845	9052	31687
13.	ДЗ Савски венац	30389	4286	21652	4451	273507	142623	79923	2936	12997
14.	ДЗ Сопот	5640	1119	3437	1084	117238	38840	29666	3400	12279
15.	ДЗ Стари град	39135	2235	22575	14325	375028	155179	73179	6515	16455
16.	ДЗ "Др Симо Милошевић" - Чукарица	86795	7385	62641	16769	850057	301533	203023	6603	43992
17.	Завод за здравствену заштиту студената	30521	4366	26155		84608	49774	14851		
18.	Завод за здравствену заштиту радника МУП-а	5234	696	2988	1550	97864	22957	95015		
19.	Градски завод за хитну медицинску помоћ					27361	27361			
20.	Градски завод за геронтологију и палијативно збрињавање					4717	2488	225	336	112
21.	Завод за здравствену заштиту радника "Железнице Србије"	10162	512	9075	575	152862	49732	18389		

**УКУПАН БРОЈ ОБОЉЕЊА И СТАЊА У ПРИМАРНОЈ ЗДРАВСТВЕНОЈ
ЗАШТИТИ У БЕОГРАДУ У 2014. ГОДИНИ**

Табела 12

<i>Р. бр.</i>	МОРБИДИТЕТНА ЛИСТА (10 МКБ)	ШИФРА	УКУПНО
<i>0</i>	<i>1</i>	<i>2</i>	<i>3</i>
ГРУПА I - XIX	УКУПНО БЕОГРАД	A00 - T98	3613639
ГРУПА I	ЗАРАЗНЕ БОЛЕСТИ И ПАРАЗИТАРНЕ БОЛЕСТИ	A00 - B99	166280
003	<i>Shigellosis</i>	A03	3
004	<i>Amoebiasis</i>	A06	20
005	<i>Diarrhoea et gastroenteritis</i>	A09	8859
006	<i>Друге заразне болести</i>	A02,A04-A05,A07-A08	34798
007	<i>Tuberculosis pulmonis</i>	A15-A16	299
008	<i>Tuberculosis alia</i>	A17-A19	25
015	<i>Pertussis</i>	A37	4
016	<i>Infectio meningococcica</i>	A39	3
017	<i>Septicaemia</i>	A40-A41	67
018	<i>Друге бактеријске болести</i>	A21-A49	1985
020	<i>Syphilis recens</i>	A51	5
021	<i>Syphilis tarda et alia</i>	A52-A53	6
022	<i>Infectio gonococcica</i>	A54	4
023	<i>Infectiones sexuales chlamydiales</i>	A55-A56	456
024	<i>Друге инфекције претежно пренете полним путем</i>	A57-A64	1984
030	<i>Encephalitis viralis</i>	A83-A86	15
032	<i>Друге артроподне вирусне грознице и вирусне хеморагијске грознице</i>	A90-A94,A96-A99	15
033	<i>Infectiones herpesvirales</i>	B00	2755
034	<i>Varicella et Herpes zoster</i>	B01-B02	15295
035	<i>Morbilli</i>	B05	12
036	<i>Rubeola</i>	B06	11
037	<i>Hepatitis acuta B</i>	B16	63
038	<i>Друга вирусна жутица</i>	B15,B17-B19	1039
039	<i>Morbus HIV</i>	B20-B24	68
040	<i>Parotitis</i>	B26	119
041	<i>Друге вирусне болести</i>	A81-A89,B03-B34	75284
042	<i>Mycoses</i>	B35-B49	18178
043	<i>Malaria</i>	B50-B54	2
045	<i>Tripanosomiasis</i>	B56-B57	3
047	<i>Infectiones trematodicae aliae</i>	B66	2
048	<i>Echinococcosis</i>	B67	64

**УКУПАН БРОЈ ОБОЉЕЊА И СТАЊА У ПРИМАРНОЈ ЗДРАВСТВЕНОЈ
ЗАШТИТИ У БЕОГРАДУ У 2014. ГОДИНИ**

Табела 12

<i>Р. бр.</i>	МОРБИДИТЕТНА ЛИСТА (10 МКБ)	ШИФРА	УКУПНО
<i>0</i>	<i>1</i>	<i>2</i>	<i>3</i>
053	<i>Друге хелминтијазе</i>	B68-B83	833
054	<i>Sequelae tuberculosis</i>	B90	226
055	<i>Sequelae poliomyelitidis</i>	B91	3
057	<i>Друге заразне болести и паразитарне болести</i>	A65-A79,B58-B99	3775
ГРУПА II	ТУМОРИ	C00 - D48	75782
058	<i>Злоћудни тумори усне, усне дупље и ждрела</i>	C00-C14	500
059	<i>Neoplasma malignum oesophagi</i>	C15	133
060	<i>Neoplasma malignum gasteris</i>	C16	471
061	<i>Neoplasma malignum coli</i>	C18	1838
062	<i>Злоћудни тумори ректосигмоидног споја дебелог црева, чмара и чмарног канала</i>	C19-C21	1634
063	<i>Neoplasma malignum hepatis et ductuum biliarum intrahepaticorum</i>	C22	200
064	<i>Neoplasma malignum pancreatis</i>	C25	492
065	<i>Други злоћудни тумори органа за варење</i>	C17-C26	206
066	<i>Neoplasma malignum laryngis</i>	C32	504
067	<i>Neoplasma malignum tracheae, bronchi et pulmonis</i>	C33-C34	3062
068	<i>Други злоћудни тумори органа за дисање и интраторакалних органа</i>	C30-C39	249
069	<i>Злоћудни тумор кости и зглобне хрскавице</i>	C40-C41	139
070	<i>Melanoma malignum cutis</i>	C43	600
071	<i>Neoplasma malignum cutis aliud</i>	C44	1426
072	<i>Злоћудни тумори везивног и меког ткива</i>	C45-C49	244
073	<i>Neoplasma malignum mammae</i>	C50	6416
074	<i>Neoplasma malignum cervicis uteri</i>	C53	898
075	<i>Neoplasma malignum corporis uteri</i>	C54-C55	748
076	<i>Други злоћудни тумори женских полних органа</i>	C51-C58	661
077	<i>Neoplasma malignum prostatae</i>	C61	1914
078	<i>Други злоћудни тумори мушких полних органа</i>	C60-C63	319
079	<i>Neoplasma malignum vesicae urinariae</i>	C67	1568
080	<i>Други злоћудни тумори система за мокрење</i>	C64-C68	637
081	<i>Neoplasma malignum oculi et adnexorum oculi</i>	C69	110
082	<i>Neoplasma malignum cerebri</i>	C71	473
083	<i>Злоћудни тумори других делова централног нервног система</i>	C70,C72	41
084	<i>Други секундарни, злоћудни тумори неозначених других локализација</i>	C73-C80,C97	2608

**УКУПАН БРОЈ ОБОЉЕЊА И СТАЊА У ПРИМАРНОЈ ЗДРАВСТВЕНОЈ
ЗАШТИТИ У БЕОГРАДУ У 2014. ГОДИНИ**

Табела 12

<i>Р. бр.</i>	МОРБИДИТЕТНА ЛИСТА (10 МКБ)	ШИФРА	УКУПНО
<i>0</i>	<i>1</i>	<i>2</i>	<i>3</i>
085	<i>Morbus Hodgkin</i>	C81	349
086	<i>Lymphoma non - Hodgkin</i>	C82-C85	694
087	<i>Leucemia</i>	C91-C95	669
088	<i>Други злоћудни тумори лимфне жлезде, крвне лозе и сродног ткива</i>	C88-C90,C96	334
089	<i>Carcinoma in situ cervicis uteri</i>	D06	153
090	<i>Neoplasma benignum cutis</i>	D22-D23	13613
091	<i>Neoplasma benignum mammae</i>	D24	3330
092	<i>Leiomyoma uteri</i>	D25	5092
093	<i>Neoplasma benignum ovarii</i>	D27	3009
094	<i>Neoplasma benignum organorum urinariorum</i>	D30	337
095	<i>Neoplasmata benigna cerebri et systematis nervosi, centralis partium aliorum</i>	D33	376
096	<i>Доброћудни тумори, други тумори "in situ" и тумори неизвесног и непознатог исхода</i>	D00-D48	19735
ГРУПА III	БОЛЕСТИ КРВИ И КРВОТВОРНИХ ОРГАНА И ПОРЕМЕЊАЈИ ИМУНИТЕТА	D50 - D89	40916
097	<i>Anaemia sideropenica</i>	D50	32853
098	<i>Друге слабокрвности</i>	D51-D64	3758
099	<i>Хеморагијска стања и друге болести крви и крвотворних органа</i>	D65-D77	3669
100	<i>Неки поремећаји имуног система</i>	D80-D89	636
ГРУПА IV	БОЛЕСТИ ЖЛЕЗДА СА УНУТРАШЊИМ ЛУЧЕЊЕМ, ИСХРАНЕ И МЕТАБОЛИЗМА	E00 - E90	157349
101	<i>Поремећаји штитасте жлезде због недостатка јода</i>	E00-E02	740
102	<i>Thyreotoxicosis</i>	E05	3250
103	<i>Други поремећаји штитасте жлезде</i>	E03-E07	26411
104	<i>Diabetes mellitus</i>	E10-E14	56796
105	<i>Потхрањеност</i>	E40-E46	798
106	<i>Avitaminosis A</i>	E50	23
107	<i>Други недостаци витамина</i>	E51-E56	1048
108	<i>Sequelaе malnutritionis et deficientiae materiarum nutritivarum aliaе</i>	E64	14
109	<i>Obesitas</i>	E66	13481
110	<i>Dehydratio et hypovolaemia</i>	E86	257
111	<i>Други поремећаји жлезда са унутрашњим лучењем, исхране и метаболизма</i>	E15-E90	54531

**УКУПАН БРОЈ ОБОЉЕЊА И СТАЊА У ПРИМАРНОЈ ЗДРАВСТВЕНОЈ
ЗАШТИТИ У БЕОГРАДУ У 2014. ГОДИНИ**

Табела 12

<i>Р. бр.</i>	МОРБИДИТЕТНА ЛИСТА (10 МКБ)	ШИФРА	УКУПНО
<i>0</i>	<i>1</i>	<i>2</i>	<i>3</i>
ГРУПА V	ДУШЕВНИ ПОРЕМЕЋАЈИ И ПОРЕМЕЋАЈИ ПОНАШАЊА	F00 - F99	121892
112	<i>Dementia</i>	F00-F03	3740
113	<i>Disordines mentales et disordines morum propter usum alcoholis (Alcoholismus)</i>	F10	2081
114	<i>Душевни поремећаји и поремећаји понашања узроковани употребом дрога</i>	F11-F19	2142
115	<i>Схизофренија, схиотипски поремећаји, суманути поремећаји</i>	F20-F29	9682
116	<i>Поремећаји расположења (афективни поремећаји)</i>	F30-F39	32882
117	<i>Неуротски, стресогени и соматоформни поремећаји</i>	F40-F48	47301
118	<i>Retardatio mentalis</i>	F70-F79	977
119	<i>Други душевни поремећаји и поремећаји понашања</i>	F04-F99	23087
ГРУПА VI	БОЛЕСТИ НЕРВНОГ СИСТЕМА	G00 - G99	61456
120	<i>Запаљењске болести централног нервног система</i>	G00-G09	151
121	<i>Morbus Parkinson</i>	G20	2931
122	<i>Morbus Alzheimer</i>	G30	2080
123	<i>Sclerosis multiplex</i>	G35	1358
124	<i>Epilepsia</i>	G40-G41	8120
125	<i>Мигрена и друге главобоље</i>	G43-G44	20947
126	<i>Ischaemia cerebri transitiva et syndromae affines</i>	G45	2194
127	<i>Поремећаји нерава, коренова живаца и снопова живаца</i>	G50-G59	8464
128	<i>Мождана парализа и други синдроми парализе</i>	G80-G83	3215
129	<i>Друге болести нервног система</i>	G10-G99	11996
ГРУПА VII	БОЛЕСТИ ОКА И ПРИПОЈАКА ОКА	H00 - H59	102251
130	<i>Болести очног капка</i>	H00-H01	5480
131	<i>Болести вежњаче ока</i>	H10-H13	32736
132	<i>Болести беоњаче и рожњаче</i>	H15-H19	1271
133	<i>Катаракта и друга обољења сочива</i>	H25-H28	10896
134	<i>Ablatio retinae et ruptura retinae</i>	H33	419
135	<i>Glaukoma</i>	H40-H42	13064
136	<i>Strabismus</i>	H49-H50	1415
137	<i>Anomaliae refractionis et anomaliae accommodationis</i>	H52	18473

**УКУПАН БРОЈ ОБОЉЕЊА И СТАЊА У ПРИМАРНОЈ ЗДРАВСТВЕНОЈ
ЗАШТИТИ У БЕОГРАДУ У 2014. ГОДИНИ**

Табела 12

<i>Р. бр.</i>	МОРБИДИТЕТНА ЛИСТА (10 МКБ)	ШИФРА	УКУПНО
<i>0</i>	<i>1</i>	<i>2</i>	<i>3</i>
138	<i>Amaurosis et amblyopia</i>	H54	614
139	<i>Други поремећаји ока и припојака ока</i>	H02-H59	17883
ГРУПА VIII	БОЛЕСТИ УВА И МАСТОИДНОГ НАСТАВКА	H60-H95	117095
140	<i>Болести средњег уха и болести мастоидног наставка</i>	H65-H75	52051
141	<i>Surditas</i>	H90-H91	7372
142	<i>Друге болести уха и болести мастодног наставка</i>	H60-H95	57672
ГРУПА IX	БОЛЕСТИ СИСТЕМА КРВОТОКА	100 - 199	434011
144	<i>Хроничне реуматске болести срца</i>	I05-I09	671
145	<i>Hypertensio arterialis essentialis (primaria)</i>	I10	271612
146	<i>Друге болести крвног притиска</i>	I11-I15	3241
147	<i>Infarctus myocardi acutus</i>	I21-I22	7240
148	<i>Друге исхемијске болести срца</i>	I20-I25	34740
149	<i>Embolia pulmonis</i>	I26	837
150	<i>Поремећаји спроводног система срца и аритмије срца</i>	I44-I49	37328
151	<i>Insufficiencia cordis</i>	I50	6689
152	<i>Друге болести срца</i>	I27-I52	16279
153	<i>Крварења у мозгу</i>	I60-I62	621
154	<i>Infarctus cerebri</i>	I63	8440
155	<i>Aproplexia cerebri</i>	I64	345
156	<i>Друге болести крвних судова мозга</i>	I65-I69	8300
157	<i>Atherosclerosis</i>	I70	3538
158	<i>Morbi vasorum periphericorum alii</i>	I73	890
159	<i>Embolia arteriarum et thrombosis arteriarum</i>	I74	213
160	<i>Друге болести артерија, артериола и капилара</i>	I71-I72, I77-I79	2362
161	<i>Запаљење вена, запаљење вена са тромбозом, емболија и тромбоза вена</i>	I80-I82	4856
162	<i>Varices venarum extremitatum inferiorum</i>	I83	8793
163	<i>Haemorrhoides</i>	I84	8616
164	<i>Друге болести крвотока</i>	I85-I99	8400
ГРУПА X	БОЛЕСТИ СИСТЕМА ЗА ДИСАЊЕ	J00 - J99	1019731
165	<i>Pharyngitis acuta et tonsillitis acuta</i>	J02-J03	348779
166	<i>Laryngitis et tracheitis acuta</i>	J04	52580

**УКУПАН БРОЈ ОБОЉЕЊА И СТАЊА У ПРИМАРНОЈ ЗДРАВСТВЕНОЈ
ЗАШТИТИ У БЕОГРАДУ У 2014. ГОДИНИ**

Табела 12

<i>Р. бр.</i>	МОРБИДИТЕТНА ЛИСТА (10 МКБ)	ШИФРА	УКУПНО
0	1	2	3
167	<i>Infectiones tractus respiratorii superioris multiplices acutae loci non specificatis</i>	J00-J01, J05-J06	364387
168	<i>Influenza</i>	J10-J11	4872
169	<i>Pneumonia</i>	J12-J18	12549
170	<i>Bronchitis acuta et bronchiolitis acuta</i>	J20-J21	123064
171	<i>Sinusitis chronica</i>	J32	5685
172	<i>Друге болести носа и синуса носа</i>	J30-J31, J33-J34	29067
173	<i>Morbi tonsillarum et vegetationum adenoidium chronici</i>	J35	8472
174	<i>Друге болести горњег дела система за дисање</i>	J36-J39	3105
175	<i>Запаљење душница, емфизем и друге обструктивне болести плућа</i>	J40-J44	32731
176	<i>Asthma bronchiale</i>	J45-J46	28556
177	<i>Bronchiectasia</i>	J47	373
178	<i>Pneumococcosis</i>	J60-J65	34
179	<i>Друге болести система за дисање</i>	J22, J66-J99	5477
ГРУПА XI	БОЛЕСТИ СИСТЕМА ЗА ВАРЕЊЕ	К00 - К93	136454
180	<i>Caries dentium</i>	K02	679
181	<i>Друге болести зуба и потпорних структура</i>	K00-K01, K03-K08	4217
182	<i>Друге болести усне дупље, пљувачних жлезда и вилица</i>	K09-K14	6701
183	<i>Ulcus ventriculi et ulcus duodeni</i>	K25-K27	3319
184	<i>Gastritis et duodenitis</i>	K29	16817
185	<i>Друге болести једњака, желуца и дванаестопалачног црева</i>	K20-K31	40686
186	<i>Болести слепог црева</i>	K35, K38	1498
187	<i>Hernia inguinalis</i>	K40	6279
188	<i>Hernia femoralis</i>	K41-K46	4250
189	<i>Morbus Crohn et colitis ulcerosa</i>	K50-K51	2361
190	<i>Ileus paralyticus et obstructio intestinalis, sine hernia</i>	K56	693
191	<i>Diverticulosis intestini</i>	K57	1357
192	<i>Друге болести црева и потрбушнице</i>	K52-K67	25667
193	<i>Morbus hepatis alcoholicus</i>	K70	532
194	<i>Друге болести јетре</i>	K71-K77	5757
195	<i>Cholelithiasis et cholecystitis</i>	K80-K81	9827
196	<i>Акутно запаљење и друге болести гуштераче</i>	K85-K86	1011
197	<i>Друге болести система за варење</i>	K82-K83, K87-K93	4803

**УКУПАН БРОЈ ОБОЉЕЊА И СТАЊА У ПРИМАРНОЈ ЗДРАВСТВЕНОЈ
ЗАШТИТИ У БЕОГРАДУ У 2014. ГОДИНИ**

Табела 12

<i>Р. бр.</i>	МОРБИДИТЕТНА ЛИСТА (10 МКБ)	ШИФРА	УКУПНО
<i>0</i>	<i>1</i>	<i>2</i>	<i>3</i>
ГРУПА XII	БОЛЕСТИ КОЖЕ И ПОТКОЖНОГ ТКИВА	L00 - L90	129431
198	<i>Инфекције коже и поткожног ткива</i>	L00-L08	45883
199	<i>Друге болести коже и поткожног ткива</i>	L10-L99	83548
ГРУПА XIII	БОЛЕСТИ МИШИЋНО-КОШТАНОГ СИСТЕМА И ВЕЗИВНОГ ТКИВА	M00 - M99	239999
200	<i>Запаљење зглобова</i>	M05-M14	9718
201	<i>Дегенеративно обољење зглоба</i>	M15-M19	32373
202	<i>Стечени деформитети удова</i>	M20-M21	8406
203	<i>Друга обољења зглобова</i>	M00-M03, M22-M25	13465
204	<i>Системска обољења везивног ткива</i>	M30-M36	2518
205	<i>Поремећаји вратног и другог међупришљенског диска</i>	M50-M51	7787
206	<i>Друга обољења леђа</i>	M40-M54	119958
207	<i>Болести меког ткива</i>	M60-M79	29544
208	<i>Поремећаји структуре и густине костију</i>	M80-M85	13332
209	<i>Osteomyelitis</i>	M86	207
210	<i>Друге болести мишићно-коштаног система и везивног ткива</i>	M87-M99	2691
ГРУПА XIV	БОЛЕСТИ МОКРАЋНО-ПОЛНОГ СИСТЕМА	N00 - N99	318166
211	<i>Акутни и прогресивни бубрежни синдроми</i>	N00 - N01	136
212	<i>Друге болести гломерула бубрега</i>	N02-N08	1253
213	<i>Болести каналића бубрега и међућелијског ткива</i>	N10-N16	2463
214	<i>Недовољна функција бубрега</i>	N17-N19	5399
215	<i>Мокраћни каменци</i>	N20-N23	19420
216	<i>Cystitis</i>	N30	81982
217	<i>Друге болести система за мокрење</i>	N25-N39	44610
218	<i>Hyperplasia prostatica</i>	N40	23054
219	<i>Morbi prostaticae alii</i>	N41-N42	1285
220	<i>Hydrocele et spermatocele</i>	N43	767
221	<i>Phymosis et paraphymosis</i>	N47	3601
222	<i>Друге болести мушких полних органа</i>	N44-N51	5498
223	<i>Болести дојке</i>	N60-N64	22544
224	<i>Salpingitis et oophoritis</i>	N70	6864
225	<i>Cervicitis uteri</i>	N72	14211
226	<i>Друга запаљења женских карличних органа</i>	N71,N73-N77	22796
227	<i>Endometriosis</i>	N80	441

**УКУПАН БРОЈ ОБОЉЕЊА И СТАЊА У ПРИМАРНОЈ ЗДРАВСТВЕНОЈ
ЗАШТИТИ У БЕОГРАДУ У 2014. ГОДИНИ**

Табела 12

<i>P.</i> <i>бр.</i>	МОРБИДИТЕТНА ЛИСТА (10 МКБ)	ШИФРА	УКУПНО
0	1	2	3
228	<i>Prolapsus genitaliorum femininorum</i>	N81	2435
229	<i>Morbi ovarii, tubae uterinae et parametriti non inflammatorii</i>	N83	3158
230	Поремећаји менструације	N91-N92	18641
231	<i>Morbi climacterici</i>	N95	14348
232	<i>Sterilitas feminae</i>	N97	5445
233	Друга обољења полно-мокраћног пута	N82-N99	17815
ГРУПА XV	ТРУДНОЋА, РАЂАЊЕ И БАБИЊЕ	000 - 099	10710
234	<i>Abortus spontaneus</i>	O03	221
235	<i>Abortus medicalis</i>	O04	28
236	Друге трудноће са побачајем	O00-O02,O05-O08	146
237	Оток, беланчевине у мокраћи и повишен притисак у трудноћи, порођају и порођајном периоду	O10-O16	770
238	Ниско усађена постељица, превремено одвајање постељице и препорођајно крварење	O44-O46	200
239	Брига труднице у вези пола и амнионске дупље и могућих проблема порођаја	O30-O43,O47,O48	661
240	Отежани порођај	O64-O66	7
241	<i>Haemorrhagia post partum</i>	O72	3
242	Друге компликације трудноће и порођаја	O20-O84	7770
243	<i>Partus spontaneus simplex</i>	O80	52
244	Компликације у бабињама и другим стањима која компликују трудноћу и рађање	O85-O99	852
ГРУПА XVI	СТАЊА У ПОРОЂАЈНОМ ПЕРИОДУ	P00 - P96	2398
245	Оштећење плода и новорођенчета због болести мајке и компликације трудноће, трудова и порођаја	P00-P04	42
246	Поремећаји у току трудноће и развоја плода	P05-P07	147
247	Порођајне повреде новорођенчета	P10-P15	107
248	<i>Huxoxia intrauterina et asphixa neonatalis</i>	P20-P21	101
249	Друге сметње дисања у порођајном периоду	P22-P28	87
250	Урођена инфекција и паразитарне болести	P35-P37	15
251	Друге специфичне инфекције у порођајном периоду	P38-P39	345
252	<i>Morbus haemolyticus fetus et neonati</i>	P55	9
253	Друга стања у порођајном периоду	P08-P96	1545

**УКУПАН БРОЈ ОБОЉЕЊА И СТАЊА У ПРИМАРНОЈ ЗДРАВСТВЕНОЈ
ЗАШТИТИ У БЕОГРАДУ У 2014. ГОДИНИ**

Табела 12

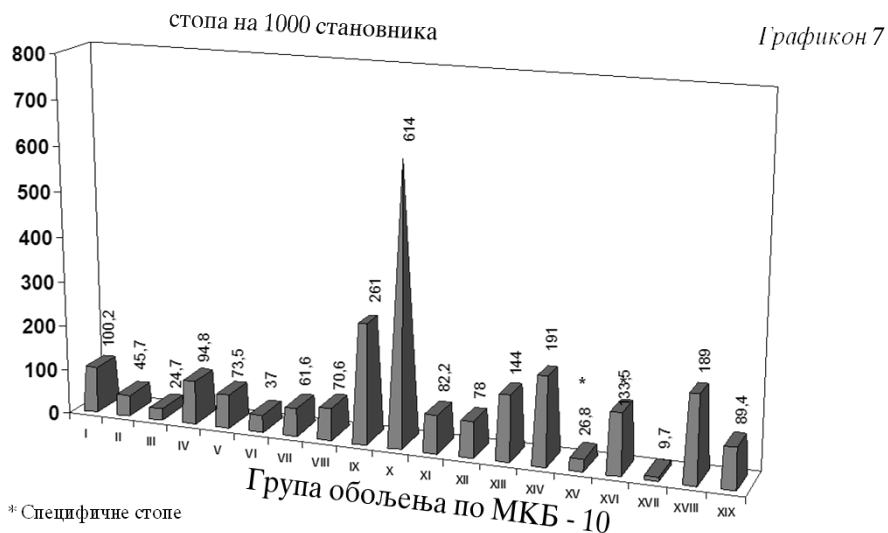
<i>Р. бр.</i>	МОРБИДИТЕТНА ЛИСТА (10 МКБ)	ШИФРА	УКУПНО
<i>0</i>	<i>1</i>	<i>2</i>	<i>3</i>
ГРУПА XVII	УРОЂЕНЕ НАКАЗНОСТИ, ДЕФОРМАЦИЈЕ И ХРОМОЗОМСКЕ НЕНОРМАЛНОСТИ	Q00 - Q99	16250
254	<i>Spina bifida</i>	Q05	72
255	<i>Друге урођене аномалије нервног система</i>	Q00-Q04, Q06-Q07	81
256	<i>Урођене аномалије крвотока</i>	Q20-Q28	908
257	<i>Labium leporinum et palatoschisis</i>	Q35-Q37	63
258	<i>Agnesia, atresia et stenosis intestini tenuis congenita</i>	Q41	9
259	<i>Друге урођене аномалије система за варење</i>	Q38-Q40, Q42-Q45	539
260	<i>Cryptorchismus</i>	Q53	494
261	<i>Друге аномалије полно-мокраћног система</i>	Q50-Q52, Q54-Q64	1642
262	<i>Деформационес цохае цонгенитае</i>	Q65	312
263	<i>Деформационес педис цонгенитае</i>	Q66	8509
264	<i>Друге урођене аномалије и деформације мишићно- коштаног система</i>	Q67-Q79	2373
265	<i>Друге урођене аномалије</i>	Q10-Q18, Q30-Q34, Q80-Q89	838
266	<i>Хромозомске ненормалности</i>	Q90-Q99	410
ГРУПА XVIII	СИМПТОМИ, ЗНАЦИ И ПАТОЛОШКИ КЛИНИЧКИ И ЛАБОРАТОРИЈСКИ НАЛАЗИ	R00 - R99	315075
267	<i>Dolor abdominalis et pelvis</i>	R10	41949
268	<i>Febris causae ingotae</i>	R50	44874
269	<i>Senilitas</i>	R54	214
270	<i>Други симптоми, знаци и ненормални клинички и лабораторијски налази</i>	R00-R99	228038
ГРУПА XIX	ПОВРЕДЕ, ТРОВАЊА И ПОСЛЕДИЦЕ ДЕЛОВАЊА СПОЉНИХ ФАКТОРА	S00 - T98	148393
271	<i>Fractura cranii et ossium faciei</i>	S02	1313
272	<i>Преломи врата, грудног коша и карлице</i>	S12, S22, S32, T08	2427
273	<i>Fractura femoris</i>	S72	2535
274	<i>Преломи других костију уда</i>	S42, S52, S62, S82, S92, T10, T12	14943
275	<i>Fracturae regionum corporis multiplicium</i>	T02	56
276	<i>Специфична и вишеструка уганућа, расцени и утиснућа</i>	S03, S13, S23, S33, S43, S53, S63, S73, S83, S93, T03	17738
277	<i>Laesio traumatica oculi et orbitae</i>	S05	969
278	<i>Laesio traumatica intracranialis</i>	S06	591
279	<i>Друге повреде унутрашњих органа</i>	S26-S27, S36-S37	311
280	<i>Ударне повреде и специфичне, вишеструке повреде са ампутацијом</i>	S07-S98, T04-T05	1354

**УКУПАН БРОЈ ОБОЉЕЊА И СТАЊА У ПРИМАРНОЈ ЗДРАВСТВЕНОЈ
ЗАШТИТИ У БЕОГРАДУ У 2014. ГОДИНИ**

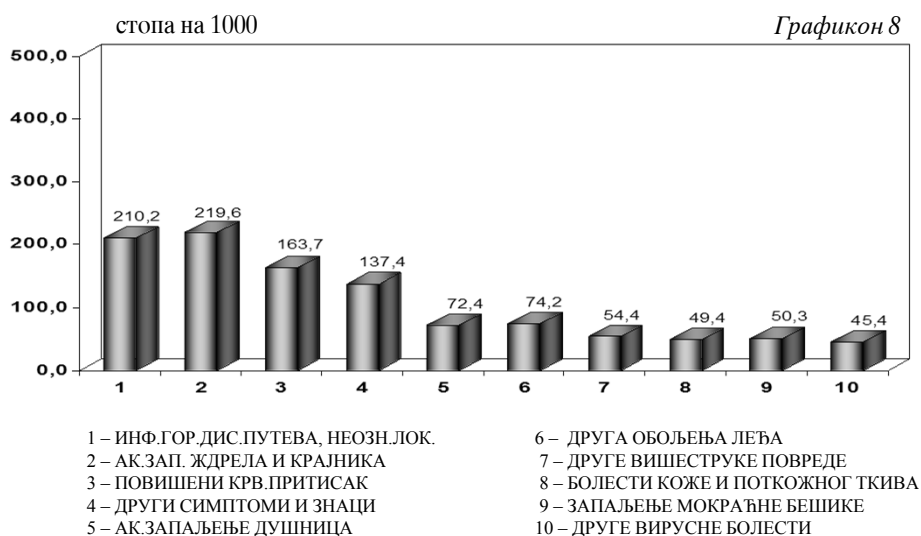
Табела 12

<i>Р. бр.</i>	МОРБИДИТЕТНА ЛИСТА (10 МКБ)	ШИФРА	УКУПНО
<i>0</i>	<i>1</i>	<i>2</i>	<i>3</i>
281	<i>Друге специфичне, неспецифичне и вишеструке повреде</i>	S00-S99,T00-T14	90337
282	<i>Утицаји страног тела унетог преко природног отвора</i>	T15-T19	3149
283	<i>Опекотине и нагризи</i>	T20-T32	4891
284	<i>Тровање дрогама и биолошким супстанцама</i>	T36-T50	353
285	<i>Токсична дејства супстанци немедицинског порекла</i>	T51-T65	847
286	<i>Синдром лошег поступања</i>	T74	51
287	<i>Други и неспецифични утицаји спољних узрока</i>	T33-T35,T66-T73,T75-T78	3560
288	<i>Неке ране компликације повреда и компликације хирушког и медицинског лечења неklasификоване на другом месту</i>	T79-T88	764
289	<i>Последице повреда, тровања и друге последице спољних узрока</i>	T90-T98	2204
ГРУПА XXI	ФАКТОРИ КОЈИ УТИЧУ НА ЗДРАВСТВЕНО СТАЊЕ И КОНТАКТ СА ЗДРАВСТВЕНОМ СЛУЖБОМ	Z00 - Z99	953516
290	<i>Лица која траже здравствене услуге ради прегледа и испитивања</i>	Z00-Z13	568508
291	<i>Несимптоматска вирусна болест смањеног имунитета (СИДА)</i>	Z21	10
292	<i>Остала лица потенцијално здравствено угрожена заразном бољешћу</i>	Z20,Z22-Z29	106047
293	<i>Контрацепција</i>	Z30	39218
294	<i>Препорођајни прегледи и друге контроле трудноће</i>	Z34-Z36	20738
295	<i>Живорођена деца према месту рођења</i>	Z38	15068
296	<i>Нега и преглед после порођаја</i>	Z39	7811
297	<i>Лица у здравственим службама ради одређених третмана и здравствене заштите</i>	Z40-Z54	6208
298	<i>Лица у здравственим службама из других разлога</i>	Z31-Z33,Z37,Z55-Z99	189908
ГРУПА I-XXI	УКУПНО	A00-T98,Z00-Z99	4567155

**УКУПАН БРОЈ УТВРЂЕНИХ ОБОЉЕЊА И СТАЊА
У ПРИМАРНОЈ ЗДРАВСТВЕНОЈ ЗАШТИТИ У БЕОГРАДУ У 2014.**



**ДЕСЕТ НАЈЧЕШЋИХ ОБОЉЕЊА И СТАЊА У ПРИМАРНОЈ
ЗДРАВСТВЕНОЈ ЗАШТИТИ У БЕОГРАДУ У 2014. ГОДИНИ**



**ЗДРАВСТВЕНА
ЗАШТИТА ДЕЦЕ
ПРЕДШКОЛСКОГ
УЗРАСТА**

4

Здравствену заштиту деце предшколског узраста, спроводило је 161 лекара, од којих је 97,5% специјалиста и 237 медицинских сестара - техничара. Показатељи рада и коришћења здравствене службе израчунати су на број деце према попису становништва из 2011.године (113.046). Ниво кадровске обезбеђености је и даље задовољавајући, обзиром да су 1 лекар и 1,5 медицинска сестра ангажовани на здравственој заштити 720 деце предшколског узраста.

У 2014. години свако дете је у просеку имало по 5,8 епизода лечења због болести или повреде у ординацији код лекара, са 1,5 посетом по епизоди. Код медицинске сестре техничара, везано за инјекциону терапију, превијање или неке друге интервенције, било је просечно 2,1 посета по детету. На сваку прву посету лекару, уследило је 0,4 посета медицинској сестри.

Превентивним прегледима била су обухваћена сва деца предшколског узраста. Код сваког детета је обављено просечно 1,8 превентивних прегледа, рачунајући при томе и систематске и контролне прегледе у саветовалишту. Посматрајући само децу у првој години живота уочава се да је свако дете имало просечно по 5,1 превентивних прегледа. Деца у осталим годиштима имала су по 2,2 превентивна прегледа.

Податак да је свега 1,5% (1703) деце предшколског узраста регистровано као ометено у психофизичком развоју, не одговара правом стању и значајно је нижи од очекиваног (најмање око 7 %). Наведена подрегистрација се понавља из године у годину, с тим да уопште нема података за општине Обреновац, Гроцка, Стари град и Врачар. Међу узроцима онеспособљености најчешће су говорне сметње, комбиноване сметње, психичка заосталост и сметње вида.

У здравственој заштити деце предшколског узраста утврђено је просечно 5,8 обољења по сваком детету. Пет водећих група болести (не рачунајући групу Фактори који утичу на здравствено стање и контакт са здравственом службом) чине 85,8% укупног морбидитета са следећим вредностима стопа обољевања:

- болести система за дисање (3180/1000),
- симптоми, знаци и патолошки клинички и лабораторијски налази(619/1000),
- заразне и паразитарне болести (542/1000),
- болести ува и мастоидног наставка (366/1000),
- болести коже и поткожног ткива (273/1000).

Подаци који су приказани у табелама овог поглавља добијени су на основу Извештаја службе за здравствену заштиту деце (обр. бр. 3-03-60).

**МЕДИЦИНСКИ РАДНИЦИ У ЗДРАВСТВЕНОЈ ЗАШТИТИ ДЕЦЕ ПРЕДШКОЛСКОГ УЗРАСТА У ДОМОВИМА
ЗДРАВЉА У БЕОГРАДУ ПРЕМА СТРУЧНОЈ СПРЕМИ У 2014. ГОДИНИ**

Табела 13

Р. бр.	ЗДРАВСТВЕНА УСТАНОВА	УКУПНО	МЕДИЦИНСКИ РАДНИЦИ										СРЕДЉА СТРУЧНА СПРЕМА		
			ЛЕКАРИ			ОД ТОГА			ВИША СТРУЧНА СПРЕМА			ОД ТОГА			
			СВЕГА	СПЕЦИЈАЛИСТИ	НА СПЕЦИЈАЛИЗАЦИЈИ	ОПШТЕ МЕДИЦИНЕ	СВЕГА	МЕДИЦИНСКЕ СЕСТРЕ	ТЕХНИЧАРИ	СВЕГА	МЕДИЦИНСКЕ СЕСТРЕ	ТЕХНИЧАРИ	СВЕГА	МЕДИЦИНСКЕ СЕСТРЕ	ТЕХНИЧАРИ
0	1	2	3	4	5	6	7	8	9	10	216	216	216		
УКУПНО		399	161	2	2	2	22	21	216	216	216	216	216		
1	ДОМ ЗДРАВЉА "Др Милорад Влајковић" - БЕРАЧЕВО	5	2	2							3	3	3		
2	ДОМ ЗДРАВЉА "ВОЈДОВАЦ"	38	17	17			4	4			17	17	17		
3	ДОМ ЗДРАВЉА "ВРАЧАР"	14	5	5							9	9	9		
4	ДОМ ЗДРАВЉА "ГРОЦКА"	20	9	8	1						11	11	11		
5	ДОМ ЗДРАВЉА "ЗВЕЗДАРА"	39	14	14			4	4			21	21	21		
6	ДОМ ЗДРАВЉА "ЗЕМУН"	47	16	16			3	3			28	28	28		
7	ДОМ ЗДРАВЉА "Др Ђорђе Ковачевић" - ЛАЗАРЕВАЦ	20	9	6	2	1	2	2			9	9	9		
8	ДОМ ЗДРАВЉА "МЛАДЕНОВАЦ"	15	5	5							10	10	10		
9	ДОМ ЗДРАВЉА "НОВИ БЕОГРАД"	46	19	19			4	4			23	23	23		
10	ДОМ ЗДРАВЉА "ОБРЕНОВАЦ"	17	6	6			1	1			10	10	10		
11	ДОМ ЗДРАВЉА "Др Милушин Ивковић" - ПАЛЛУЛА	45	19	19			2	1			24	24	24		
12	ДОМ ЗДРАВЉА "РАКОВИЦА"	22	10	10							12	12	12		
13	ДОМ ЗДРАВЉА "САВСКИ ВЕНАЦ"	9	4	4			1	1			4	4	4		
14	ДОМ ЗДРАВЉА "СОПОТ"	5	2	2							3	3	3		
15	ДОМ ЗДРАВЉА "СТАРИ ГРАД"	15	5	5			1	1			9	9	9		
16	ДОМ ЗДРАВЉА "Др Симо Милошевић" - ЧУКАРИЦА	42	19	19							23	23	23		

БРОЈ ПОСЕТА У ЗДРАВСТВЕНОЈ ЗАШТИТИ ДЕЦЕ ПРЕДШКОЛСКОГ УЗРАСТА У ДОМОВИМА ЗДРАВЉА У БЕОГРАДУ У 2014. ГОДИНИ

Табела 14

Р. бр.	ЗДРАВСТВЕНА УСТАНОВА	ПОСЕТЕ У ОРДИНАЦИЈИ										КУЋНЕ ПОСЕТЕ	
		УКУПНО	СВЕГА	ПРВЕ ПОСЕТЕ КОД ЛЕКАРА						КОД ОСТАЛИХ МЕДИЦИНСКИХ РАДНИКА	ЛЕКАРА	ОСТАЛИХ МЕДИЦИНСКИХ РАДНИКА	
				ОД ТОГА ПРЕМА СТАРОСТИ ДЕЦЕ ПО ГОДИНАМА									
				0	1 - 2	3 - 5	6 и више	7	8				
0	1	2	3	4	5	6	7	8	9	10			
	УКУПНО	995143	654077	83197	205078	253330	112472	236822	157				
1	ДОМ ЗДРАВЉА "Др Милорад Влајковић" - БЯРАЈЕВО	10553	9531	1325	2425	4228	1553	4430					
2	ДОМ ЗДРАВЉА "ВОЈДОВАЦ"	101305	60839	7846	21260	23233	8500	9446	126				
3	ДОМ ЗДРАВЉА "ВРАЧАР"	31588	18988	1946	6987	7485	2570	7656					
4	ДОМ ЗДРАВЉА "ТРОЦКА"	51669	33157	4755	11293	12973	4136	14157					
5	ДОМ ЗДРАВЉА "ЗВЕЗДАРА"	66995	54762	6727	14902	16573	16560	12440					
6	ДОМ ЗДРАВЉА "ЗЕМУН"	113707	82086	9828	23796	33655	14807	32377					
7	ДОМ ЗДРАВЉА "Др Ђорђе Ковачевић" - ЛАЗАРЕВАЦ	36692	26591	2987	9216	10809	3579	13604					
8	ДОМ ЗДРАВЉА "МЛАДЕНОВАЦ"	36010	18776	1375	3826	8552	5023	10504					
9	ДОМ ЗДРАВЉА "НОВИ БЕОГРАД"	127410	72895	8258	26660	29685	8292	28334					
10	ДОМ ЗДРАВЉА "ОБРЕНОВАЦ"	31451	19442	3295	3829	7845	4473	6197					
11	ДОМ ЗДРАВЉА "Др Мирутин Ивковић" - ПАЛЛУЛА	104128	75142	10830	22197	28787	13328	37169					
12	ДОМ ЗДРАВЉА "РАКОВИЦА"	81468	50399	10091	14228	14071	12009	11036					
13	ДОМ ЗДРАВЉА "САВСКИ ВЕЊАЦ"	41845	31415	3368	12453	12928	2666	14054	31				
14	ДОМ ЗДРАВЉА "СОПОТ"	6871	4047	537	1341	1240	929	3654					
15	ДОМ ЗДРАВЉА "СТАРИ ГРАД"	30017	20644	2498	4163	9723	4260	7883					
16	ДОМ ЗДРАВЉА "Др Симо Милошевић" - ЧУКАРИЦА	123434	75363	7531	26502	31543	9787	23881					

**БРОЈ ПОСЕТА У САВЕТОВАЛИШТУ У ЗДРАВСТВЕНОЈ ЗАШТИТИ ДЕЦЕ ПРЕДШКОЛСКОГ
У ДОМОВИМА ЗДРАВЉА У БЕОГРАДУ У 2014. ГОДИНИ**

Табела 15

Р. бр.	ПОСЕТЕ У САВЕТОВАЛИШТУ												
	СИСТЕМ АТСКИ ПРЕГЛЕ ДИ		КОНТРО ЛНИ ПРЕГЛЕ ДИ		ОДОУЧАДИ						ОСТАЛЕ ДЕЦЕ		
					УКУПНО	ОД ТОГА ПРЕ ПОСЕТЕ ПРЕМА СТАРОСТИ ОДОУЧЕТА ПО МЕСЕЦИМА			УКУПНО	ОД ТОГА ПРЕ ПОСЕТЕ			
	СВЕГА	до 2	3 - 5	6 - 11		УКУПНО							
0	1	2	3	4	5	6	7	8	9	10			
	УКУПНО												
1	ДОМ ЗДРАВЉА "Др Милорад Влајковић" - БИРАЈЕВО	1798	157	558	478	166	153	159	641	187			
2	ДОМ ЗДРАВЉА "ВОЈДОВАЦ"	17089	953	9141	1750				10945	3884			
3	ДОМ ЗДРАВЉА "ВРАЧАР"	6766	2935	4007	1164	1156	2	6	5394	3657			
4	ДОМ ЗДРАВЉА "ТРОЦКА"	5462	2521	4722	2154	1577	307	270	2496	969			
5	ДОМ ЗДРАВЉА "ЗВЕЗДАРА"	13291	1672	7652	4632	1536	1288	1808	7301	2103			
6	ДОМ ЗДРАВЉА "ЗЕМУН"	13030	1037	7584	1612	1612			18634	6386			
7	ДОМ ЗДРАВЉА "Др Борђе Ковачевић" - ЛАЗАРЕВАЦ	4319	2408	4868	582	582			1859	1596			
8	ДОМ ЗДРАВЉА "МЛАДЕНОВАЦ"	4249	206	3534	480	477	3		1649				
9	ДОМ ЗДРАВЉА "НОВИ БЕОГРАД"	17344	8573	11364	2222	2222			7507	5704			
10	ДОМ ЗДРАВЉА "ОБРЕНОВАЦ"	4697	4566	3190	571	571			6045	2463			
11	ДОМ ЗДРАВЉА "Др Милутин Њековић" - ПАЛЛУЛА	11690	23426	11095	1697	1691	5	1	24021	4712			
12	ДОМ ЗДРАВЉА "РАКОВИЦА"	8335	14250	5468	958	958			17117	2867			
13	ДОМ ЗДРАВЉА "САВСКИ ВЕНАЦ"	3840	1212	4352	809	808	1		15536	107			
14	ДОМ ЗДРАВЉА "СОПОГ"	1172	188	886	197	123	45	29	948	581			
15	ДОМ ЗДРАВЉА "СТАРИ ГРАД"	4413	11346	4437	550	537	13		11322	22			
16	ДОМ ЗДРАВЉА "Др Стојо Милошевић" - ЧУКАРИЦА	14927	655	8828	1358	1143	215		6917				

**ДЕЦА ОМЕТЕНА У ПСИХОФИЗИЧКОМ РАЗВОЈУ ОТКРИВЕНА У ЗДРАВСТВЕНОЈ ЗАШТИТИ ДЕЦЕ ПРЕДШКОЛСКОГ
УЗРАСТА У ДОМОВИМА ЗДРАВЉА У 2014. ГОДИНИ**

Табела 16

Р. бр.	ОНЕСПОСОБНОСТ	РЕХАБИЛИТАЦИЈА	СТАРОСТ	СВЕГА	ДОМ ЗДРАВЉА НА ОПШТИНИ																		
					БАРАЛЕВО	ВОЈКОВАЦ	ВРАЧАР	ГРОЦКА	ЗЕМУН	ЗВЕЗДАРА	ЛАЗРЕВАЦ	МЛАДЕНОВАЦ	НОВИ БЕОГРАД	ОБРЕНОВАЦ	ПАПИЉА	РАКОВИЦА	САВСКА ВЕНАЦ	СОПОТ	СТАР ГРАД	ЧУКАРИЦА			
0	1	2	3	4	5	6	7	8	9	10	11	12	13	14	15	16	17	18	19	20			
		СВЕГА	0-3 ГОДИНЕ ПРЕКО 3 ГОДИНЕ	421	4	63			106	15	15	5	8		116	14	16	25		34			
		СТАЛНА	0-3 ГОДИНЕ ПРЕКО 3 ГОДИНЕ	299	4	35			51	9	15	5	8		100	9	9	25		29			
		ПРИВРЕМЕНА	0-3 ГОДИНЕ ПРЕКО 3 ГОДИНЕ	729	26	155			81	60	182	7	33		86	10	26	16		47			
				122		28			55	6					16	5	7			5			
				553		151			210	74					49	5	57			7			
1	СМЕТЊЕ ВИДА	СВЕГА	0-3 ГОДИНЕ	72		3			17	3					17	1	4	22		5			
			ПРЕКО 3 ГОДИНЕ	161	1	8			89	17	16	2	1			10	1	8			8		
			СТАЛНА	60		3			10	3						14	1	4	22		3		
		ПРИВРЕМЕНА	0-3 ГОДИНЕ	91	1	8			27	17	16	2	1			8		8				3	
			ПРЕКО 3 ГОДИНЕ	12					7							3							2
			НА	70					62							2	1					5	
2	СМЕТЊЕ СЛУХА	СВЕГА	0-3 ГОДИНЕ	24		4			10						2						6		
			ПРЕКО 3 ГОДИНЕ	51	2				19	3			1			12	2	2	1			9	
			СТАЛНА	13		4			2							2						3	
		ПРИВРЕМЕНА	0-3 ГОДИНЕ	35	2				5	3				1		12	2	2	1			7	
			ПРЕКО 3 ГОДИНЕ	11					8														3
			НА	16					14														2

**ДЕЦА ОМЕТЕНА У ПСИХОФИЗИЧКОМ РАЗВОЈУ ОТКРИВЕНА У ЗДРАВСТВЕНОЈ ЗАШТИТИ ДЕЦЕ ПРЕДШКОЛСКОГ
УЗРАСТА У ДОМОВИМА ЗДРАВЉА У 2014. ГОДИНИ**

Табела 16 - наставак 1

Р. бр.	ОНЕСПОСОБНОСТ	РЕХАБИЛИТАЦИЈА	СТАРОСТ	СВЕГА	ДОМ ЗДРАВЉА НА ОПШТИНИ																	
					БАРАЛЕВО	ВОЈУОВАЦ	ВРАЧАР	ГРОЦКА	ЗЕМУН	ЗВЕЗДАРА	ЛАЗРЕВАЦ	МЛАДЕНОВАЦ	НОВИ БЕОГРАД	ОРЕНОВАЦ	ПАЛИУЛА	РАКОВИЦА	САВСКИ ВЕНАЦ	СОПОТ	СТАР ГРАД	ЧУКАРИЦА		
0	1	2	3	4	5	6	7	8	9	10	11	12	13	14	15	16	17	18	19	20		
3	ПСИХИЧКА ЗАОСТАЛОСТ	СВЕГА	0-3 ГОДИНЕ	95	2	31			16	12		5	3		23		1			2		
			ПРЕКО 3 ГОДИНЕ	144	11	9			22	63	4	2	4			16		4	4		5	
		СТАЛНА	0-3 ГОДИНЕ	62	2	6				16	6		5	3			21		1			2
			ПРЕКО 3 ГОДИНЕ	100	11	6			22	22	4	2	4			16		4	4		5	
		ПРИВРЕМЕ НА	0-3 ГОДИНЕ	33		25					6						2					
			ПРЕКО 3 ГОДИНЕ	44		3					41											
4	ТЕЛЕСНИ ИНВАЛИДИТЕТ	СВЕГА	0-3 ГОДИНЕ	24		2			20				1			1						
			ПРЕКО 3 ГОДИНЕ	19					14	1	2			1							1	
		СТАЛНА	0-3 ГОДИНЕ	14		2				10				1				1				
			ПРЕКО 3 ГОДИНЕ	10					5	1	2			1								1
		ПРИВРЕМЕ НА	0-3 ГОДИНЕ	10						10												
			ПРЕКО 3 ГОДИНЕ	9						9												
5	ГОВОРНЕ СМЕЂЕ	СВЕГА	0-3 ГОДИНЕ	90	2	16			20						37	1	7	3		4		
			ПРЕКО 3 ГОДИНЕ	669	4	279			134	12	109					65	3	57	1		5	
		СТАЛНА	0-3 ГОДИНЕ	56	2	14			5							28			3		4	
			ПРЕКО 3 ГОДИНЕ	301	4	131			16	12	109					20	3		1		5	
		ПРИВРЕМЕ НА	0-3 ГОДИНЕ	34		2			15							9	1					
			ПРЕКО 3 ГОДИНЕ	368		148			118							45						57

ДЕЦА ОМЕТЕНА У ПСИХОФИЗИЧКОМ РАЗВОЈУ ОТКРИВЕНА У ЗДРАВСТВЕНОЈ ЗАШТИТИ ДЕЦЕ ПРЕДШКОЛСКОГ УЗРАСТА У ДОМОВИМА ЗДРАВЉА У 2014. ГОДИНИ

Табела 16 - наставак 2

Р. бр.	ОНЕСПОСОБЊЕНОСТ	РЕХАБИЛИТАЦИЈА	СТАРОСТ	СВЕГА	ДОМ ЗДРАВЉА НА ОПШТИНИ																				
					БАРАЛЕВО	ВОЈКОВАЦ	БРАЧАР	ГРОЦКА	ЗЕМУН	ЗВЕЗДАРА	ЛАЗАРЕВАЦ	МЛАДЕНОВ	МИЦ	НОВИ БЕОГРАД	ОРЕНОВАЦ	ПАЛИУЛА	РАКОВИЦА	САВСКИ ВЕНАЦ	СОПОТ	СТАР ГРАД	ЧУКАРИЦА				
0	1	2	3	4	5	6	7	8	9	10	11	12	13	14	15	16	17	18	19	20					
6	ЦЕРЕБРАЛНА ПАРАЛИЗА	СВЕГА	0-3 ГОДИНЕ	7		1									1	3					2				
			ПРЕКОЗ ГОДИНЕ	40	4	2				9	2	3	13			1	2	3				1			
			ГОДИНЕ	7		1										1	3						2		
6	СТАЛНА	ПРЕКОЗ ГОДИНЕ	0-3 ГОДИНЕ	31	4	2					2	3	13		1	2	3				1				
			ПРЕКОЗ ГОДИНЕ																						
			ГОДИНЕ																						
6	ПРИВРЕМЕ НА	ПРЕКОЗ ГОДИНЕ	0-3 ГОДИНЕ	9						9															
			ПРЕКОЗ ГОДИНЕ																						
			ГОДИНЕ																						
7	МИШИЋНА ДИСТРОФИЈА	СВЕГА	0-3 ГОДИНЕ	5																		5			
			ПРЕКОЗ ГОДИНЕ	12					1											1			10		
			ГОДИНЕ	5																				5	
7	СТАЛНА	ПРЕКОЗ ГОДИНЕ	0-3 ГОДИНЕ	12						1												10			
			ПРЕКОЗ ГОДИНЕ																						
			ГОДИНЕ																						
7	ПРИВРЕМЕ НА	ПРЕКОЗ ГОДИНЕ	0-3 ГОДИНЕ																						
			ПРЕКОЗ ГОДИНЕ																						
			ГОДИНЕ																						
8	КОМБИНОВАНЕ СМЕЋЕ	СВЕГА	0-3 ГОДИНЕ	103		6			23		15		2		36	8	4				9				
			ПРЕКОЗ ГОДИНЕ	183	4	8			13	28	49	13				31	7	9	9				12		
			ГОДИНЕ	81		5			8		15		2		34	4	4							9	
8	СТАЛНА	ПРЕКОЗ ГОДИНЕ	0-3 ГОДИНЕ	146	4	8			6	4	49		13		29	3	9	9				12			
			ПРЕКОЗ ГОДИНЕ																						
			ГОДИНЕ																						
8	ПРИВРЕМЕ НА	ПРЕКОЗ ГОДИНЕ	0-3 ГОДИНЕ	22		1			15						2	4									
			ПРЕКОЗ ГОДИНЕ																						
			ГОДИНЕ																						
8	СВЕГА	ПРЕКОЗ ГОДИНЕ	0-3 ГОДИНЕ	1																		1			
			ПРЕКОЗ ГОДИНЕ	3																				3	
			ГОДИНЕ	1																					1
9	SY DOWN	СТАЛНА	0-3 ГОДИНЕ	3																			3		
			ПРЕКОЗ ГОДИНЕ																						
			ГОДИНЕ																						
9	ПРИВРЕМЕ НА	ПРЕКОЗ ГОДИНЕ	0-3 ГОДИНЕ																						
			ПРЕКОЗ ГОДИНЕ																						
			ГОДИНЕ																						

**БРОЈ ОБОЉЕЊА И СТАЊА У ЗДРАВСТВЕНОЈ ЗАШТИТИ ПРЕДШКОЛСКЕ ДЕЦЕ ПРЕМА УЗРАСТУ
У БЕОГРАДУ У 2014. ГОДИНИ**

Табела 17

Р. бр.	МОРБИДИТЕТНА ЛИСТА (МКБ - 10)	ШИФРА	СВЕГА	ДОБНЕ ГРУПЕ											
				до 2 месеца	3 - 5 месеци	6 - 11 месеци	1 - 2 године	3 - 5 година	6 и више година						
				4	5	6	7	8	9						
0	1	2	3												
ГРУПА I - XIX	УКУПНО	A00 - T98	655109	12237	19217	54118	192516	246595	130426						
ГРУПА I	ЗАРАЗНЕ БОЛЕСТИ И ПАРАЗИТАРНЕ БОЛЕСТИ	(A00 - B99)	61220	462	1256	4940	20749	22407	11406						
005	<i>Diarrhoea et gastroenteritis</i>	A09	2537	22	61	171	965	940	378						
006	Друге заразне болести	A02, A04, A05, A07-A08	12096	66	298	891	4635	4069	2137						
007	<i>Tuberculosis pulmonis</i>	A15-A16	1						1						
008	<i>Tuberculosis alia</i>	A17-A19	1				1								
016	<i>Infectio meningococcica</i>	A39	1	1											
017	<i>Septicaemia</i>	A40-A41	3		1		2								
018	Друге бактеријске болести	A21-A22, A24-A28, A31-A32, A38, A42-49	798		16	9	115	454	204						
030	<i>Encephalitis viralis</i>	A83-A86	1						1						
033	<i>Infectiones herpesvirales</i>	B00	642	6	12	23	158	285	158						
034	<i>Varicella et Herpes zoster</i>	B01-B02	8645	15	82	300	2295	4123	1830						
038	Друга вирусна жштица	B15, B17-B19	3						1	2					
040	<i>Parotitis</i>	B26	25				10	11	4						
041	Друге вирусне болести	A81, A87-A89, B03-B04, B07-B09, B25, B27-B34	32043	212	616	3176	11354	10953	5732						
042	<i>Mycoses</i>	B35-B49	3084	134	147	310	961	972	560						
045	<i>Tripanosomiasis</i>	B56-B57	3			1	1	1							
053	Друге хелминтијазе	B68-B71, B75, B77-B83	359		3	7	59	189	101						
057	Друге заразне болести и паразитарне болести	A65-A67, A69-A70, A74, A77-A79, B58-B64, B85-B89, B94, B99	978	6	20	52	193	409	298						

**БРОЈ ОБОЉЕЊА И СТАЊА У ЗДРАВСТВЕНОЈ ЗАШТИТИ ПРЕДШКОЛСКЕ ДЕЦЕ ПРЕМА УЗРАСТУ
У БЕОГРАДУ У 2014. ГОДИНИ**

Табела 17

Р. бр.	МОРБИДИТЕТНА ЛИСТА (МКБ - 10)	ШИФРА	СВЕГА	ДОБНЕ ГРУПЕ					
				до 2 месеца	3 - 5 месеци	6 - 11 месеци	1 - 2 године	3 - 5 година	6 и више година
0	1	2	3	4	5	6	7	8	9
ГРУПА II	ТУМОРИ	C00 - D48	756	73	100	102	156	171	154
068	Други злоћудни тумори органа за дисање и интраторакалних органа	C30-C31,C37-C39	2				1	1	
069	Злоћудни тумор кости и зглобне хрскавице	C40-C41	1						1
071	Neoplasma malignum cutis aliud	C44	3				3		
072	Злоћудни тумор везивног и меког ткива	C45-C49	2				1	1	1
080	Други злоћудни тумори система за мокрење	C64-C66,C68	3		1	1	1	1	
081	Neoplasma benignum oculi et anexorum oculi	C69	2				1		1
082	Neoplasma malignum cerebri	C71	17				2	6	9
084	Други секундарни, злоћудни тумори неозначених других локализација	C73-C80,C97	8				1	6	1
085	Morbus Hodgkin	C81	1						1
086	Lymphoma non-Hodgkin	C82-C85	3					2	1
087	Leucemia	C91-C95	35		2		3	19	11
090	Neoplasma benignum cutis	D22-D23	125	2	10	4	26	34	49
096	Доброћудни тумор, други тумори "in situ" и тумори неизвесног и непознатог исхода	D00-D05, D07-D21, D26,D28-D29,D31-D32, D34-D48	554	71	88	97	117	102	79
ГРУПА III	БОЛЕСТИ КРВИ И БОЛЕСТИ КРВОТВОРНИХ ОРГАНА И ПОРЕМЕЊАЈИ ИМУНИТЕТА	D50-D89	4850	102	260	1423	1944	738	383
097	Anaemia sideropenica	D50	4577	93	251	1392	1866	649	326
098	Друге слабокрвности	D51-D64	59	5	3	11	11	18	11
099	Хеморагијска стања и друге болести крви и крвотворних органа	D65-D77	199	3	6	19	58	70	43

**БРОЈ ОБОЉЕЊА И СТАЊА У ЗДРАВСТВЕНОЈ ЗАШТИТИ ПРЕДШКОЛСКЕ ДЕЦЕ ПРЕМА УЗРАСТУ
У БЕОГРАДУ У 2014. ГОДИНИ**

Табела 17

Р. бр.	МОРБИДИТЕТНА ЛИСТА (МКБ - 10)	ШИФРА	СВЕГА	ДОБНЕ ГРУПЕ					
				до 2 месеца	3 - 5 месеци	6 - 11 месеци	1 - 2 године	3 - 5 година	6 и више година
0	I	2	3	4	5	6	7	8	9
100	Неки поремећаји имуног система	D80-D89	15	1	1	1	9	1	3
ГРУПА IV	БОЛЕСТИ ЖЛЕЗДА СА УНУТРАШЊИМ ЛУЧЕЊЕМ, ИСХРАНЕ И МЕТАБОЛИЗМА	E00-E90	1053	58	42	80	184	315	374
101	Поремећаји штитне жлезде због недостатка јода	E00-E02	1					1	
102	Thyreotoxicosis	E05	9				2	2	5
103	Други поремећаји штитне жлезде	E03-E04, E06-E07	53	1	1	1	6	20	25
104	Diabetes mellitus	E10-E14	90	5			11	31	43
105	Потхрањеност	E40-E46	161	32	16	35	35	25	18
106	Avitaminosis A	E50	7	6		1			
107	Други недостаци витамина	E51-E56	9		1		3	3	2
109	Obesitas	E66	337	1	13	23	52	107	141
110	Dehydratio et hipovolaemia	E86	69			6	24	27	12
111	Други поремећаји жлезда са унутрашњим лучењем, исхране и метаболизма	E15-E35, E58-E63, E65, E67-E85, E87-E90	317	13	12	14	51	99	128
ГРУПА V	ДУШЕВНИ ПОРЕМЕЋАЈИ И ПОРЕМЕЋАЈИ ПОНАШАЊА	F00-F99	7919	95	177	2055	2025	2162	1405
115	Shizofrenija, shizofirski poremećaji, sumaniti poremećaji	F20-F29	5						5
116	Поремећаји расположења (афективни поремећаји)	F30-F39	13					1	12
117	Неуротски, стресозни и соматоформни поремећаји	F40-F48	55			2	7	10	36
118	Retardatio mentalis	F70F79	66			3	16	17	30
119	Други душевни поремећаји и поремећаји понашања	F04-F09, F50-F69, F80-F99	7780	95	177	2050	2002	2134	1322
ГРУПА VI	БОЛЕСТИ НЕРВНОГ СИСТЕМА	G00-G99	1060	6	8	38	166	358	484
120	Запаљенске болести централног нервног система	G00-G09	7			1		5	1

**БРОЈ БОЛОЉЕЊА И СТАЊА У ЗДРАВСТВЕНОЈ ЗАШТИТИ ПРЕДШКОЛСКЕ ДЕЦЕ ПРЕМА УЗРАСТУ
У БЕОГРАДУ У 2014. ГОДИНИ**

Табела 17

Р. бр.	МОРБИДИТЕТНА ЛИСТА (МКБ - 10)	ШИФРА	СВЕГА	ДОБНЕ ГРУПЕ					
				до 2 месеца	3 - 5 месеци	6 - 11 месеци	1 - 2 године	3 - 5 година	6 и више година
0	1	2	3	4	5	6	7	8	9
124	<i>Epilepsia</i>	G40-G41	519	1	4	21	93	173	227
125	Мигрена и друге главобоље	G43-G44	142			2	6	39	95
126	<i>Ischaemia cerebri transitiva et syndromae affines</i>	G45	1						1
127	Поремећај нерава, коренова живаца и снопова живаца	G50-G59	32	1	1	3	1	8	18
128	Мождана парализа и други синдроми парализе	G80-G83	127	1		1	27	60	38
129	Друге болести нервног система	G10-G13, G21-G26, G31-G32, G36-G37, G46-G47, G60-G73, G90-G99	232	3	3	10	39	73	104
ГРУПА VII	БОЛЕСТИ ОКА И ПРИПОЈКА ОКА	H00-H59	15393	477	537	1271	5297	5045	2766
130	Болести очног капка	H00-H01	1016	30	23	63	303	393	204
131	Болести вежњаче ока	H10-H13	12618	419	476	1118	4642	4040	1923
132	Болести бољњаче и роњњаче	H15-H19	22			1	7	9	5
133	Катаракта и друга обољња сочива	H25-H28	6			3	1		2
134	<i>Ablatio retinae et ruptura retinae</i>	H33	2						2
135	<i>Glaucoma</i>	H40-H42	33			3	10	7	13
136	<i>Strabismus</i>	H49-H50	443		9	41	137	166	90
137	<i>Anomaliae refractionis et apomaliae accommodationis</i>	H49-H50	536		9	3	55	183	286
138	<i>Ataurosis et amblyopia</i>	H54	11		1		1	5	4
139	Други поремећаји ока и припојка ока	H02-H06, H20-H22, H30-H32, H34-H36, H43-H48, H51, H53, H55-H59	706	28	19	39	141	242	237
ГРУПА VIII	БОЛЕСТИ УВА И БОЛЕСТИ МАСТОИДНОГ НАСТАВКА	H60-H95	41379	341	1017	2953	11495	18057	7516
140	Болести средњег уха и болести мастоидног наставка	H65-H75	31931	203	762	2352	9489	13905	5220

**БРОЈ ОБОЉЕЊА И СТАЊА У ЗДРАВСТВЕНОЈ ЗАШТИТИ ПРЕДШКОЛСКЕ ДЕЦЕ ПРЕМА УЗРАСТУ
У БЕОГРАДУ У 2014. ГОДИНИ**

Табела 17

Р. бр.	МОРБИДИТЕТНА ЛИСТА (МКБ - 10)	ШИФРА	СВЕГА	ДОБНЕ ГРУПЕ					
				до 2 месеца	3 - 5 месеци	6 - 11 месеци	1 - 2 године	3 - 5 година	6 и више година
0	1	2	3	4	5	6	7	8	9
141	<i>Surditas</i>	H90-H91	140			5	29	70	36
142	Друге болести уха и болести мастоидног наставака	H60-H62, H80-H83, H92-H95	9308	138	255	596	1977	4082	2260
ГРУПА IX	БОЛЕСТИ СИСТЕМА КРВОТОКА	I 00-1 99	346	16	5	16	40	136	133
144	<i>Хроничне реуматске болести срца</i>	I 05-109	2				1		1
145	<i>Hipertensio arterialis essentialis (primaria)</i>	I 10	30				1	10	19
146	Друге болести крвног притиска	I 11-115	6			1	2		3
150	Поремећаји спроводног система срца и аритмије срца	I 44-1 49	53	5	1	2	6	22	17
151	<i>Insufficiencia cordis</i>	I 50	4		1	1		2	
152	Друге болести срца	I 27-143, I 51-152	25	3	3	1	2	5	11
153	Крварење у мозгу	I 60-162	1				1		
154	<i>Infractus cerebri</i>	I 63	1					1	
160	Друге болести артерије, артериола и капилара	I 71-172, I 77-179	10			2		3	5
162	<i>Varices venarum extremitatum inferiorum</i>	183	2						2
163	<i>Haemorrhoides</i>	184	23	6		1	2	6	8
164	Друге болести крвотока	I 85-1 99	189	2		8	25	87	67
ГРУПА X	БОЛЕСТИ СИСТЕМА ЗА ДИСАЊЕ	J 00-J 99	359533	4363	9577	26858	104730	141903	72102
165	<i>Pharyngitis acuta et tonsillitis acuta</i>	J 02-J 03	113680	230	884	4381	30573	50331	27281
166	<i>Laryngitis et tracheitis acuta</i>	J 04	21148	91	413	1260	6111	8855	4418
167	<i>Infectiones tractus respiratorii superioris multiplices acutae loci non specificatis</i>	J 00-J 01, J 05-J 06	144632	2920	5484	14708	44724	51547	25249

**БРОЈ БОЛЕЊЕЊА И СТАЊА У ЗДРАВСТВЕНОЈ ЗАШТИТИ ПРЕДШКОЛСКЕ ДЕЦЕ ПРЕМА УЗРАСТУ
У БЕОГРАДУ У 2014. ГОДИНИ**

Табела 17

Р. бр.	МОРБИДИТЕТНА ЛИСТА (МКБ - 10)	ШИФРА	СВЕГА	ДОБНЕ ГРУПЕ					
				до 2 месеца	3 - 5 месеци	6 - 11 месеци	1 - 2 године	3 - 5 година	6 и више година
0	/	2	3	4	5	6	7	8	9
168	<i>Influenza</i>	J10-J11	692	26	40	47	136	271	172
169	<i>Pneumonia</i>	J12-J18	3184	47	65	219	996	1259	598
170	<i>Bronchitis acuta et bronchiolitis acuta</i>	J20-J21	54477	1035	2513	5682	17566	19193	8488
171	<i>Sinusitis chronica</i>	J32	213				47	92	74
172	Друге болести носа и синуси носа	J30-J31, J33-J34	4204	7	12	62	587	1892	1644
173	<i>Morbi tonsillarum et vegetationum adenoidium chronici</i>	J35	5377		66	51	800	3285	1175
174	Друге болести горњег дела система за дисање	J36-J39	216			10	48	106	52
175	Запаљење душница, емфизем и друге опструктивне болести плућа	J40-J44	6573	2	27	271	1879	2751	1643
176	<i>Asthma bronchiale</i>	J45-J46	4927	1	66	154	1201	2241	1264
179	Друге болести система за дисање	J22, J66-J99	210	4	7	13	62	80	44
ГРУПА XI	БОЛЕСТИ СИСТЕМА ЗА ВАРЕЊЕ	K00-K93	14233	403	503	1327	4599	4240	3161
180	<i>Caries dentium</i>	K02	409		4	11	85	107	202
181	Друге болести зуба и потпорних структура	K00-K01, K03-K08	1520		46	378	644	262	190
182	Друге болести усне дупље, пљувачних жлезда и вилица	K09-K14	2502	37	70	239	913	828	415
183	<i>Ulcus ventriculi et duodeni</i>	K25-K27	25				2	9	14
184	<i>Gastritis et duodenitis</i>	K29	29	1			1	7	20
185	Друге болести једњака, желуца и дванаестопалачног црева	K20-K23, K28, K30-K31	3922	81	105	224	1182	1255	1075
186	Болести слепог црева	K02	203		8	10	50	65	70
187	<i>Hernia inguinalis</i>	K40	905	114	69	66	200	305	151
188	<i>Hernia femoralis</i>	K41-K46	180	73	27	15	27	25	13

**БРОЈ ОБОЉЕЊА И СТАЊА У ЗДРАВСТВЕНОЈ ЗАШТИТИ ПРЕДШКОЛСКЕ ДЕЦЕ ПРЕМА УЗРАСТУ
У БЕОГРАДУ У 2014. ГОДИНИ**

Табела 17

Р. бр.	МОРБИДИТЕТНА ЛИСТА (МКБ - 10)	ШИФРА	СВЕГА	ДОБНЕ ГРУПЕ						6 и више година
				до 2 месеца	3 - 5 месеци	6 - 11 месеци	1 - 2 године	3 - 5 година	6 и више година	
0	1	2	3	4	5	6	7	8	9	
189	<i>Morbus Crohn et colitis ulcerosa</i>	K50-K51	46			4	17	14	11	
190	<i>Pneus paralyticus et obstructio intestinalis, sine hernia</i>	K56	223		6	14	173	17	13	
191	<i>Diverticulosis intestini</i>	K57	40				39		1	
192	<i>Друге болести црева и потрбушине</i>	K52-K55, K58-K67	3819	88	141	313	1151	1212	914	
194	<i>Друге болести јетре</i>	K71-K77	27		8	8	7	1	3	
196	<i>Акутно запаљење и друге болести гуитераче</i>	K85-K86	16		2	2	2	5	5	
197	<i>Друге болести система за варење</i>	K82-K83, K87-K93	367	9	17	43	106	128	64	
ГРУПА XII	БОЛЕСТИ КОЖЕ И ПОТКОЖНОГ ТКИВА	L00-L90	30856	1067	1413	3074	9696	9981	5625	
198	<i>Инфекција коже и поткожног ткива</i>	L00-L08	10083	315	362	726	2964	3577	2139	
199	<i>Друге болести коже и поткожног ткива</i>	L10-L99	20773	752	1051	2348	6732	6404	3486	
ГРУПА XIII	БОЛЕСТИ МИШИЊНО-КОШТАНОГ СИСТЕМА И ВЕЗИВНОГ ТКИВА	M00-M99	4569	94	132	136	863	1974	1370	
200	<i>Запаљење зглобова</i>	M05-M14	46		2	2	7	21	14	
201	<i>Дегенеративно обољење зглоба</i>	M15-M19	11				4	6	1	
202	<i>Стечени деформитети удова и кичме</i>	M20-M21	2426	7	22	13	586	1320	478	
203	<i>Друга обољења зглобова</i>	M00-M03, M22-M25	170		2		33	43	92	
204	<i>Системска обољења везивног ткива</i>	M30-M36	33			1	13	12	7	
205	<i>Поремећај вратног и другог међупршињеног диска</i>	M50-M51	53	3	9	7	10	11	13	
206	<i>Друга обољења леђа</i>	M40-M49, 53-M54	1035	80	94	92	77	230	462	
207	<i>Болести меког ткива</i>	M60-M79	564	3	2	17	111	215	216	

**БРОЈ БОЛЕЉЕЊА И СТАЊА У ЗДРАВСТВЕНОЈ ЗАШТИТИ ПРЕДШКОЛСКЕ ДЕЦЕ ПРЕМА УЗРАСТУ
У БЕОГРАДУ У 2014. ГОДИНИ**

Табела 17

Р. бр.	МОРБИДИТЕТНА ЛИСТА (МКБ - 10)	ШИФРА	СВЕГА	ДОБНЕ ГРУПЕ					
				до 2 месеца	3 - 5 месеци	6 - 11 месеци	1 - 2 године	3 - 5 година	6 и више година
0	1	2	3	4	5	6	7	8	9
208	Поремећај структуре и густине костију	M80-M85	7					4	3
209	Osteomyelitis	M87-M99	1	1					
210	Друге болести мишићно-коштаног система и везивног ткива	M87-M99	223	1	4		22	112	84
ГРУПА XIV	БОЛЕСТИ МОКРАЉНО-ПОЛНОГ СИСТЕМА	N00-N99	15700	245	496	1437	4287	6012	3223
211	Активни и прогресивни бубрежни синдроми	N00,N01	18		1		4	7	6
212	Друге болести гломерула бубрега	N02-N08	41		4		7	18	12
213	Болести канала бубрега и међубелијског ткива	N10-N16	646	34	58	145	186	124	99
214	Недовољна функција бубрега	N17-N19	9	1		1		4	3
215	Мокраћни канали	N20-N23	73			1	19	37	16
216	Cystitis	N30	7395	81	187	696	1903	2998	1530
217	Друге болести система за мокрење	N25-N29, N31-N39	3041	70	137	326	938	984	586
220	Hydrocele et spermatocele	N43	187	35	23	12	51	50	16
221	Phymosis et paraphimosis	N47	2208	14	46	134	619	932	463
222	Друге болести мушких полних органа	N44-N46, N48-N51	1017	6	25	66	287	429	204
223	Болести дојке	N60-N64	8				3	2	3
233	Друга обољења полно-мокраћног ткива	N82, N84-N90, N93-N94, N96, N98-N99	1057	4	15	56	270	427	285
ГРУПА XVI	СТАЊЕ У ПОРОЂАЈНОМ ПЕРИОДУ	P00-P96	2398	1896	502				
245	Оштећење плода, и новорођенчета због болести мајке и компликације трудноће, трудноћа и порођаја	P00-P04	42	37	5				
246	Поремећаји у току трудноће и развоја плода	P05-P07	147	133	14				

**БРОЈ ОБОЉЕЊА И СТАЊА У ЗДРАВСТВЕНОЈ ЗАШТИТИ ПРЕДШКОЛСКЕ ДЕЦЕ ПРЕМА УЗРАСТУ
У БЕОГРАДУ У 2014. ГОДИНИ**

Табела 17

Р. бр.	МОРБИДИТЕТНА ЛИСТА (МКБ - 10)	ШИФРА	СВЕГА	ДОБНЕ ГРУПЕ					
				до 2 месеца	3 - 5 месеци	6 - 11 месеци	1 - 2 године	3 - 5 година	6 и више година
0	1	2	3	4	5	6	7	8	9
247	Порођајне повреде новорођенчета	P10-P15	107	93	14				
248	<i>Neuroxia intrauterina et asphyxia neonatalis</i>	P20-P21	101	79	22				
249	Друге сметње дисања у порођајном периоду	P22-P28	87	73	14				
250	Урођена инфекција и паразитарне болести	P35-P37	15	12	3				
251	Друге специфичне инфекције, у порођајном периоду	P38-P39	345	334	11				
252	<i>Morbus haemolyticus fetus et neonati</i>	P55	9	8	1				
253	Друга стања у порођајном периоду	P08, P29, P50-P54, P58-P96	1545	1127	418				
ГРУПА XVII	УРОЂЕНЕ НАКАЗНОСТИ ДЕФОРМАЦИЈЕ И ХРОМОЗОМСКЕ НЕНОРМАЛНОСТИ	Q00-Q99	9249	1591	928	1339	2004	2468	919
254	<i>Spina bifida</i>	Q05	30	9	4	9	2	4	2
255	Друге урођене аномалије нервног система	Q00-Q04, Q06-Q07	45	11	2	7	14	7	4
256	Урођене аномалије крвотока	Q20-Q28	432	101	40	78	105	76	32
257	<i>Labium leporinum et palatoschisis</i>	Q35-Q37	45	14	8	5	10	3	5
258	<i>Agnesia, atresia et stenosis intestini tenuis congenita</i>	Q41	6	4	1		1		
259	Друге урођене аномалије система за варење	Q38-Q40, Q42-Q45	217	83	27	24	37	34	12
260	<i>Cryptorchismus</i>	Q53	312	36	14	32	106	80	44
261	Друге аномалије полно-мочраћног система	Q50-Q52, Q54-Q64	672	150	67	106	142	149	58
262	<i>Deformationes coxae congenitae</i>	Q65	234	36	47	73	42	28	8
263	<i>Deformationes pedis congenitae</i>	Q66	5386	587	367	657	1305	1877	593
264	Друге урођене аномалије и деформације мишићно-коштаног система	Q67-Q79	1546	514	329	308	169	132	94
265	Друге урођене аномалије	Q10-Q18, Q30-Q34, Q80-Q89	293	39	21	39	67	65	62

**БРОЈ БОБОЉЕЊА И СТАЊА У ЗДРАВСТВЕНОЈ ЗАШТИТИ ПРЕДШКОЛСКЕ ДЕЦЕ ПРЕМА УЗРАСТУ
У БЕОГРАДУ У 2014. ГОДИНИ**

Табела 17

Р. бр.	МОРБИДИТЕТНА ЛИСТА (МКБ - 10)	ШИФРА	СВЕГА	ДОБНЕ ГРУПЕ					
				до 2 месеца	3 - 5 месеци	6 - 11 месеци	1 - 2 године	3 - 5 година	6 и више година
0	1	2	3	4	5	6	7	8	9
266	Хромозомске ненормалности	Q90-Q99	31	7	1	1	4	13	5
ГРУПА XVIII	СИМПТОМИ, ЗНАЦИ И ПАТОЛОШКИ КЛИНИЧКИ И ЛАБОРАТОРИЈСКИ НАЛАЗИ	R00-R99	70022	859	2147	6529	20403	25053	15031
267	<i>Dolor abdominalis et pelvis</i>	R10	6505	108	100	208	980	2737	2372
268	<i>Febris causae ingotae</i>	R50	24687	264	836	3377	9216	7449	3545
270	Други симптоми, знаци и ненормални клинички и лабораторијски налази	R00-R09, R11-R49, R51-R53, R55-R99	38830	487	1211	2944	10207	14867	9114
ГРУПА XIX	ПОВРЕДЕ, ТРОВАЊА И ПОСЛЕДИЦЕ ДЕЛОВАЊА СПОЉНИХ ФАКТОРА	S00-T98	14573	89	117	540	3878	5575	4374
271	<i>Fractura cranii et ossium faciei</i>	S02	61	1	1	4	22	18	15
272	Преломи врата, грудног коша и карлице	S12, S22, S32, T08	14				3	4	7
273	<i>Fractura femoris</i>	S72	15	1	1	1	10	2	1
274	Преломи других костију уда	S42, S52, S62, S82, S92, T10, T12	1223	3	2	3	297	523	395
275	<i>Fracturae regionum corporis multiplicitium</i>	T02	26				3	15	8
276	Специфична и вишеструка уганућа, расцени и утиснућа	S03, S13, S23, S33, S43, S53, S63, S73, S83, S93, T03	670	3	4	9	110	189	355
277	<i>Laesio traumatica oculi et orbitae</i>	S05	77	1	2	1	15	41	17
278	<i>Laesio traumatica intracranialis</i>	S06	33	1		2	11	13	6
279	Друге повреде унутрашњих органа	S26-S27, S36-S37	8			2	2	2	2
280	Ударне повреде и специфичне, вишеструке повреде са ампутацијом	S07-S08, S17-S18, S28, S38, S47-S48, S57-S58, S67-S68, S77-S78, S87-S88, S97-S98, T04-T05	29		3		11	12	3

**БРОЈ ОБОЛЕЊА И СТАЊА У ЗДРАВСТВЕНОЈ ЗАШТИТИ ПРЕДШКОЛСКЕ ДЕЦЕ ПРЕМА УЗРАСТУ
У БЕОГРАДУ У 2014. ГОДИНИ**

Табела 17

Р. бр.	МОРБИДИТЕТНА ЛИСТА (МКБ - 10)	ШИФРА	СВЕГА	ДОБНЕ ГРУПЕ					
				до 2 месеца	3 - 5 месеци	6 - 11 месеци	1 - 2 године	3 - 5 година	6 и више година
0	1	2	3	4	5	6	7	8	9
281	Друге специфичне, неспецифичне и вишеструке повреде	S00-S01, S04, S09-S11, S14-S16, S19-S21, S24-S25, S29-S31, S34-S35, S39-S41, S44-S46, S49-S51, S54-S56, S59-S61, S64-S66, S69-S71, S74-S76, S79-S81, S84-S86, S89-S91, S94-S96, S99, T00-T01, T06-T07, T09, T11, T13-T14	10233	68	76	390	2395	4123	3181
282	Утицај страног тела унетог преко природног отвора	T15-T19	322		3	14	85	137	83
283	Опекотине и нагизи	T20-T32	1027	4	10	64	618	211	120
284	Тровање дрогама и биолошким супстанцима	T36-T50	34			4	18	7	5
285	Токсична дејства супстанци немедицинског порекла	T51-T65	265			3	120	96	46
286	Синдром лошег поступања	T74	28				8	12	8
287	Други и неспецифични утицаји спољних узрока	T33-T35, T66-T73, T75-T78	211	3	2	20	62	74	50
288	Неке ране компликације повреда и компликације хируршког лечења не квалификоване на другом месту	T79-T88	162	3	11	2	72	45	29
289	Последице повреда, тровања и друге последице спољних узрока	T90-T98	135	1	3	21	16	51	43
ГРУПА XXI	ФАКТОРИ КОЈИ УТИЧУ НА ЗДРАВСТВЕНО СТАЊЕ И КОНТАКТ СА ЗДРАВСТВЕНОМ СЛУЖБОМ	Z00-Z99	277133	41967	32152	36074	56619	54948	55373
290	Лица која траже здравствене услуге ради прегледа и испитивања	Z00-Z13	171495	16919	19493	22381	35753	41622	35327
292	Остала лица потенцијално здравствено угрожена заразном болешћу	Z20,Z22-Z29	48588	8365	10012	8714	10504	1366	9627
295	Живорођена деца према месту рођења	Z38	14917	14917					

**БРОЈ ОБОЉЕЊА И СТАЊА У ЗДРАВСТВЕНОЈ ЗАШТИТИ ПРЕДШКОЛСКЕ ДЕЦЕ ПРЕМА УЗРАСТУ
У БЕОГРАДУ У 2014. ГОДИНИ**

Табела 17

Р. бр.	МОРБИДИТЕТНА ЛИСТА (МКБ - 10)	ШИФРА	СВЕГА	ДОБНЕ ГРУПЕ					
				до 2 месеца	3 - 5 месеци	6 - 11 месеци	1 - 2 године	3 - 5 година	6 и више година
0	1	2	3	4	5	6	7	8	9
297	Лица у здравственим службама ради одређених третмана и здравствене заштите	Z40-Z54	741	3	22		4	580	132
298	Лица у здравственим службама из других разлога	Z31-Z33, Z37, Z55-Z99	41392	1763	2625	4979	10358	11380	10287
ГРУПА I-XXI	УКУПНО	A00-T98, Z00-Z99	932242	54204	51369	90192	249135	301543	185799

БРОЈ ОБОЉЕЊА И СТАЊА У ЗДРАВСТВЕНОЈ ЗАШТИТИ ПРЕДШКОЛСКЕ ДЕЦЕ У БЕОГРАДУ У 2014. ГОДИНИ

Табела 18

Р. бр.	МОРБИДИТЕТНА ЛИСТА (МКБ - 10)	ШИФРА	С В Е Г А	ОПШТИНЕ							
				БАРАЕВО	ВОЖДОВАЦ	ВРАЧАР	ГРОЦКА	ЗВЕЗДАРА	ЗЕМУН	ЛАЗАРЕВАЦ	МЛАДЕНОВАЦ
0	1	2	3	4	5	6	7	8	9	10	11
ГРУПА I - XIX	УКУПНО	A00 - T98	655109	9143	78716	21916	36726	50941	72340	13794	19164
ГРУПА I	ЗАРАЗНЕ БОЛЕСТИ И ПАРАЗИТАРНЕ БОЛЕСТИ	(A00 - B99)	61220	965	4191	1426	5520	6185	4296	404	1454
005	<i>Diarrhoea et gastroenteritis</i>	A09	2537	70	58	28	55	69	426	3	281
006	Друге заразне болести	A02, A04, A05, A07-A08	12096	85	1394	184	580	880	649	271	166
007	<i>Tuberculosis pulmonis</i>	A15-A16	1							1	
008	<i>Tuberculosis alia</i>	A17-A19	1			1					
016	<i>Infectio meningococcica</i>	A39	1				1				
017	<i>Septicaemia</i>	A40-A41	3		2		1				
018	Друге бактеријске болести	A21-A22, A24-A28, A31-A32, A38, A42-49	798	44	133	24	45	78	53		2
030	<i>Encephalitis viralis</i>	A83-A86	1			1					
033	<i>Infectiones herpesvirales</i>	B00	642	19	33	19	6	71	121	6	6
034	<i>Varicella et Herpes zoster</i>	B01-B02	8645	190	828	346	338	694	1167	60	514
038	Друга вирусна жутуца	B15, B17-B19	3		1					1	
040	<i>Parotitis</i>	B26	25		5		2		1		5
041	Друге вирусне болести	A81, A87-A89, B03-B04, B07-B09, B25, B27-B34	32043	509	1280	668	4269	4051	1038	34	414
042	<i>Mycoses</i>	B35-B49	3084	28	356	124	179	200	392	17	41
045	<i>Tripanosomiasis</i>	B56-B57	3								
053	Друге хелминтијазе	B68-B71, B75, B77-B83	359	3	57	4	31	49	17	4	5

БРОЈ ОБОЉЕЊА И СТАЊА У ЗДРАВСТВЕНОЈ ЗАШТИТИ ПРЕДШКОЛСКЕ ДЕЦЕ У БЕОГРАДУ У 2014. ГОДИНИ

Табела 18

Р. бр.	МОРБИДИТЕТНА ЛИСТА (МКБ - 10)	ШИФРА	С В Е Г А	ОПШТИНЕ							
				БАРАЛЕВО	ВОЈУОВАЦ	ВРАЧАР	ГРОЦКА	ЗВЕЗДАРА	ЗЕМУН	ЛАЗРЕВАЦ	МЛАДЕНОВАЦ
0	1	2	3	4	5	6	7	8	9	10	11
057	Друге заразне болести и паразитарне болести	A65-A67, A69-A70, A74, A77-A79, B58-B64, B85-B89, B94, B99	978	17	44	28	13	92	432	7	20
ГРУПА II	ТУМОРИ	C00 - D48	756	10	267	23	28	38	31	22	27
068	Други злоћудни тумори органа за дисање и интраторакалних органа	C30-C31, C37-C39	2								
069	Злоћудни тумор кости и зглобне хрскавице	C40-C41	1						1		
071	Neoplazma malignum cutis aliud	C44	3								
072	Злоћудни тумор везивног и меког ткива	C45-C49	2		1	1					
080	Други злоћудни тумори система за мокрење	C64-C66, C68	3		2						
081	Neoplazma malignum oculi et adnexorum oculi	C69	2								1
082	Neoplazma malignum cerebri	C71	17		3	1					
084	Други секундарни, злоћудни тумори неозначених других локализација	C73-C80, C97	8			2		1			1
085	Morbus Hodgkin	C81	1				1				
086	Lymphoma non-Hodgkin	C82-C85	3				1				
087	Leucemia	C91-C95	35		2		7	6			
090	Neoplazma benignum cutis	D22-D23	125	5	26	7	4	12	8	8	5
096	Доброћудни тумори, други тумори "in situ" и тумори неизвесног исхода	D00-D05, D07-D21, D26, D28-D29, D31-D32, D34-D48	554	5	233	13	14	19	23	13	20
ГРУПА III	БОЛЕСТИ КРВИ И БОЛЕСТИ КРВОТВОРНИХ ОРГАНА И ПОРЕМЕЊАЈИ ИМУНИТЕТА	D50-D89	4850	38	480	112	240	402	325	88	61
097	Anaemia sideropenica	D50	4577	36	432	86	220	381	309	84	61

БРОЈ ОБОЉЕЊА И СТАЊА У ЗДРАВСТВЕНОЈ ЗАШТИТИ ПРЕДШКОЛСКЕ ДЕЦЕ У БЕОГРАДУ У 2014. ГОДИНИ

Табела 18

Р. бр.	МОРБИДИТЕТНА ЛИСТА (МКБ - 10)	ШИФРА	С В Е Г А	ОПШТИНЕ							
				БАРАЕВО	ВОЖУВАЦ	ВРАЧАР	ГРОЦКА	ЗВЕЗДАРА	ЗЕМУН	ЛАЗАРЕВАЦ	МЛАДЕНОВАЦ
0	1	2	3	4	5	6	7	8	9	10	11
098	Друге слабокрвности	D51-D64	59		6	1	6	8	3		
099	Хеморагијска стања и друге болести крви и крвотворних органа	D65-D77	199	2	40	23	14	12	12	4	
100	Неки поремећаји имуног система	D80-D89	15		2	2		1	1		
ГРУПА IV	БОЛЕСТИ ЖЛЕЗДА СА УНУТРАШЊИМ ЛУЧЕЊЕМ, ИСХРАНЕ И МЕТАБОЛИЗМА	E00-E90	1053	3	237	39	31	142	53	29	9
101	Поремећај витамине жлезде због недостатка јода	E00-E02	1			1					
102	Diabetes mellitus	E10-E14	9		1					2	
103	Други поремећаји штитасте жлезде	E03-E04, E06-E07	53		6		2	1		6	3
104	Diabetes mellitus	E10-E14	90	2	13	8		7	6	3	
105	Потхрањеност	E40-E46	161		33	10	5	41	14		1
106	Avitaminosis A	E50	7								
107	Други недостаци витамина	E51-E56	9		1		1				
109	Obesitas	E66	337	1	127	3	7	38	14	9	2
110	Dehydratio et hypovolaemia	E86	69		11	2	5	16	7		
111	Други поремећаји жлезда са унутрашњим лучењем, исхране и метаболизма	E15-E35, E58-E63, E65, E67-E85, E87-E90	317		45	15	11	39	12	9	3
ГРУПА V	ДУШЕВНИ ПОРЕМЕЋАЈИ И ПОРЕМЕЋАЈИ ПОНАШАЊА	F00-F99	7919	54	587	412	126	816	300	126	16
115	Схизофренија, схиопитски поремећаји, суманути поремећаји	F20-F29	5							2	
116	Поремећаји расположења (афективни поремећаји)	F30-F39	13		1	1		4		6	
117	Неуротски, стресогени и соматоформни поремећаји	F40-F48	55	1	4	6	2	4	2	7	2

БРОЈ ОБОЉЕЊА И СТАЊА У ЗДРАВСТВЕНОЈ ЗАШТИТИ ПРЕДШКОЛСКЕ ДЕЦЕ У БЕОГРАДУ У 2014. ГОДИНИ

Табела 18

Р. бр.	МОРБИДИТЕТНА ЛИСТА (МКБ - 10)	ШИФРА	С В Е Г А	ОПШТИНЕ							
				БАРАЛЕВО	ВОЈДОВАЦ	БРАЧАР	ПРОЦКА	ЗВЕЗДАРА	ЗЕМУН	ЛАЗРЕВАЦ	МЛАДЕНОВАЦ
0	1	2	3	4	5	6	7	8	9	10	11
118	<i>Retardatio mentalis</i>	F70-F79	66	1	14	1		6			2
119	Други душевни поремећаји и поремећаји понашања	F04-F09, F50-F69, F80-F99	7780	52	568	404	124	802	298	109	14
ГРУПА VI	БОЛЕСТИ НЕРВНОГ СИСТЕМА	G00-G99	1060	10	135	36	30	88	93	47	14
120	Запаљенске болести централног нервног система	G00-G09	7	1							
124	<i>Epilepsia</i>	G40-G41	519	3	65	18	14	45	60	13	8
125	Мигрена и друге главобоље	G43-G44	142	5	8	7	7	21	13	26	4
126	<i>Ischaemia cerebri transitiva et syndromae affines</i>	G45	1								
127	Поремећај нерава, коренова живаца и снопова живаца	G50-G59	32		6	2	1			4	2
128	Мождана парализа и други синдроми парализе	G80-G83	127		21	3	5	9		4	
129	Друге болести нервног система	G10-G13, G21-G26, G31-G32, G36-G37, G46-G47, G60-G73, G90-G99	232	1	35	6	3	13	20		
ГРУПА VII	БОЛЕСТИ ОКА И ПРИПОЈКА ОКА	H00-H59	15393	171	2329	767	1024	1200	1553	215	127
130	Болести очног капка	H00-H01	1016	9	108	25	30	82	482	11	10
131	Болести вежњаче ока	H10-H13	12618	157	1843	672	919	1045	1027	180	92
132	Болести боњаче и роњаче	H15-H19	22		3	2		2	2	2	
133	Катаракта и друга обољења сочива	H25-H28	6		2	1	2				
134	<i>Albatio retinae et ruptura retinae</i>	H33	2								
135	<i>Glaukoma</i>	H40-H42	33		1		2	1			
136	<i>Strabismus</i>	H49-H50	443		147	5	31	17	3	4	15

БРОЈ БОБОЉЕЊА И СТАЊА У ЗДРАВСТВЕНОЈ ЗАШТИТИ ПРЕДШКОЛСКЕ ДЕЦЕ У БЕОГРАДУ У 2014. ГОДИНИ

Табела 18

Р. бр.	МОРБИДИТЕТНА ЛИСТА (МКБ - 10)	ШИФРА	С В Е Г А	ОПШТИНЕ							
				БАРАЕВО	ВОЖУВАЦ	БРАЧАР	ГРОЦКА	ЗВЕЗДАРА	ЗЕМУН	ЛАЗАРЕВАЦ	МЛАДЕНОВАЦ
0	1	2	3	4	5	6	7	8	9	10	11
137	<i>Anomaliae refractionis et anomaliae accommodationis</i>	H52	536	1	100	5	12	31	23	7	1
138	<i>Ataurosis et amblyopia</i>	H54	11	1	2				1		
139	Други поремећаји ока и припојка ока	H02-H06, H20-H22, H30-H32, H34-H36, H43-H48, H51, H53, H55-H59	706	3	123	57	28	22	16	10	9
ГРУПА VIII	БОЛЕСТИ УВА И БОЛЕСТИ МАСТОИДНОГ НАСТАВКА	H60-H95	41379	399	5415	1633	1706	4649	4123	428	373
140	Болести средњег уха и болести мастоидног наставка	H65-H75	31931	392	3755	1352	1169	2958	3683	317	217
141	<i>Surditas</i>	H90-H91	140		11	3	13	7	3	1	3
142	Друге болести уха и болести мастоидног наставка	H60-H62, H80-H83, H92-H95	9308	7	1649	278	524	1684	437	110	153
ГРУПА IX	БОЛЕСТИ СИСТЕМА КРВОТОКА	I 00-I 99	346	5	48	5	9	24	133	15	
144	Хроничне реуматичке болести срца	I 05-I 09	1								
145	<i>Hypertensio arterialis essentialis (primaria)</i>	I 10	30		3	1		4	1	7	
146	Друге болести крвог притиска	I 11-I 15	5	2	1			1			
150	Поремећаји спроводног система срца и аритмије срца	I 44-I 49	53		5	1	1	1	3	2	
151	<i>Insufficiencia cordis</i>	I 50	4						1		
152	Друге болести срца	I 27-I 43, I 51-I 52	25	1	4	2	1	5	5	2	
153	Крварење у мозгу	I 60-I 62	1		1						
154	<i>Infractus cerebri</i>	I 63	1					1			
160	Друге болести артерије, артериола и капилара	I 71-I 72, I 77-I 79	10		5	1	1		2		

БРОЈ ОБОЉЕЊА И СТАЊА У ЗДРАВСТВЕНОЈ ЗАШТИТИ ПРЕДШКОЛСКЕ ДЕЦЕ У БЕОГРАДУ У 2014. ГОДИНИ

Табела 18

Р. бр.	МОРБИДИТЕТНА ЛИСТА (МКБ - 10)	ШИФРА	С В Е Г А	ОПШТИНЕ							
				БАРАЕВО	ВОЖДОВАЦ	ВРАЧАР	ГРОЦКА	ЗВЕЗДАРА	ЗЕМУН	ЛАЗАРЕВАЦ	МЛАДЕНОВАЦ
0	1	2	3	4	5	6	7	8	9	10	11
162	<i>Varices venarum extremitatum inferiorum</i>	183	2					2			
163	<i>Haemorrhoides</i>	184	23	1	1			8		2	
164	Друге болести капилара	185-199	191	1	28		6	2	121	2	
ГРУПА X	БОЛЕСТИ СИСТЕМА ЗА ДИСАЊЕ	J00-J99	359533	4881	40849	12951	18109	25687	44637	8754	12687
165	<i>Pharyngitis acuta et tonsillitis acuta</i>	J02-J03	113680	2888	12522	2356	6464	5256	12981	4710	5529
166	<i>Laryngitis et tracheitis acuta</i>	J04	21148	216	2329	695	1633	1848	1783	350	779
167	<i>Infectiones tractus respiratorii superioris multiplices acutae loci non specificatis</i>	J00-J01, J05-J06	144632	742	18376	7466	6885	13085	16715	2371	4625
168	<i>Influenza</i>	J10-J11	692	2			21		73	7	
169	<i>Pneumonia</i>	J12-J18	3184	62	197	73	102	204	796	26	34
170	<i>Bronchitis acuta et bronchiolitis acuta</i>	J20-J21	54477	620	5905	1703	2547	3260	10085	1043	529
171	<i>Sinusitis chronica</i>	J32	213	40	1				29		
172	Друге болести носа и синуса носа	J30-J31, J33-J34	4204	181	288	216	76	399	668	117	29
173	<i>Morbi tonsillarum et vegetationum adenoidium chronici</i>	J35	5377	37	709	229	181	532	409	21	66
174	Друге болести горњег дела система за дисање	J36-J39	216	2	9	16	6	5	21		1
175	Запаљење плућница, емфизем и друге опструктивне болести плућа	J40-J44	6573	47	55	30	16	745	191	27	868
176	<i>Asthma bronchiale</i>	J45-J46	4927	42	433	163	155	346	881	82	179
179	Друге болести система за дисање	J22, J66-J99	210	2	25	4	23	7	5		48
ГРУПА XI	БОЛЕСТИ СИСТЕМА ЗА ВАРЕЊЕ	K00-K93	14233	157	1944	859	664	970	2222	886	202
180	<i>Caries dentium</i>	K02	409			22	14	7		3	35

БРОЈ ОБОЛЕЊА И СТАЊА У ЗДРАВСТВЕНОЈ ЗАШТИТИ ПРЕДШКОЛСКЕ ДЕЦЕ У БЕОГРАДУ У 2014. ГОДИНИ

Табела 18

Р. бр.	МОРБИДИТЕТНА ЛИСТА (МКБ - 10)	ШИФРА	С В Е Г А	ОПШТИНЕ							
				БАРАЛЕВО	ВОЈЛОВАЦ	ВРАЧАР	ГРОЦКА	ЗВЕЗДАРА	ЗЕМУН	ЛАЗРЕВАЦ	МЛАДЕНОВАЦ
0	1	2	3	4	5	6	7	8	9	10	11
181	Друге болести зуба и потпорних структура	K00-K01, K03-K08	1520	22	62	227	163	377		11	12
182	Друге болести усне дупље, плувачних жлезда и вилица	K09-K14	2502	3	407	49	66	180	378	37	59
183	Ulcus ventriculi et ulcus duodeni	K25-K27	25		9	4					1
184	Gastritis et duodenitis	K29	29	2	2		3	6		3	
185	Друге болести једњака, желуца и дванаестопалачног црева	K20-K23, K28, K30-K31	3922	99	890	365	143	92	632	463	
186	Болести слепог црева	K35-K38	203	2	1		3	6	3	4	1
187	Hernia inguinalis	K40	905	16	146	44	44	77	53	61	16
188	Hernia femoralis	K41-K46	180		95	1	7	8	6	2	1
189	Morbus Crohn et colitis ulcerosa	K50-K51	46		2	1	8		34		
190	Peus paralyticus et obstructio intestinalis, sine hernia	K56	223		6		3			155	
191	Diverticulosis intestini	K57	40				39				
192	Друге болести црева и потрбушине	K52-K55, K58-K67	3819	9	291	125	156	190	1082	144	71
194	Друге болести јетре	K71-K77	27	1	1	1	1	2	1		
196	Акутно запаљење и друге болести гуштераче	K85-K86	16		1	1		2		2	
197	Друге болести система за варење	K82-K83, K87-K93	367	3	40	14	10	23	33	1	6
ГРУПА XII	БОЛЕСТИ КОЖЕ И ПОТКОЖНОГ ТКИВА	L00-L90	30856	442	3636	867	1656	2141	4079	644	871
198	Инфекције коже и поткожног ткива	L00-L08	10083	136	867	228	582	691	1262	193	170
199	Друге болести коже и поткожног ткива	L10-L99	20773	306	2769	639	1074	1450	2817	451	701
ГРУПА XIII	БОЛЕСТИ МИШИЊНО-КОЖНОГ СИСТЕМА И ВЕЗИВНОГ ТКИВА	M00-M99	4569	22	1541	77	142	716	146	229	45
200	Запаљење зглобова	M05-M14	46	1	7	7		2	3	1	

БРОЈ ОБОЉЕЊА И СТАЊА У ЗДРАВСТВЕНОЈ ЗАШТИТИ ПРЕДШКОЛСКЕ ДЕЦЕ У БЕОГРАДУ У 2014. ГОДИНИ

Табела 18

Р. бр.	МОРБИДИТЕТНА ЛИСТА (МКБ - 10)	ШИФРА	С В Е Г А	ОПШТИНЕ							
				БАРАЈЕВО	ВОЖДОВАЦ	ВРАЧАР	ГРОЦКА	ЗВЕЗДАРА	ЗЕМУН	ЛАЗАРЕВАЦ	МЛАДЕНОВАЦ
0	1	2	3	4	5	6	7	8	9	10	11
201	Дегенеративно обољење зглоба	M15-M19	11		2						
202	Стечени деформитети удова и кичме	M20-M21	2426	3	1060	11	33	529	50	4	
203	Друга обољења зглобова	M00-M03, M22-M25	170	2	15	3	22	8	6	46	
204	Системска обољења везивног ткива	M30-M36	33		2	1	2		24		
205	Поремећаји вратног и другог међупришљенског диска	M50-M51	53			11			7	1	
206	Друга обољења леђа	M40-M49, S3-M54	1035	7	372	21	35	94	11	97	39
207	Болести меког ткива	M60-M79	564	8	76	8	34	67	36	65	4
208	Поремећај структуре и густине костију	M80-M85	7	1	2			2			
209	Osteomyelitis	M86	1				1				
210	Друге болести мишићно-коштаног система и болесног ткива	M87-M99	223		5	15	15	14	9	15	2
ГРУПА XIV	БОЛЕСТИ МОКРАЉНО-ПОЛНОГ СИСТЕМА	N00-N99	15700	416	1894	440	840	1293	1469	283	225
211	Акутни и прогресивни бубрежни синдроми	N00-N01	18	5	3				3		
212	Друге болести гломерула бубрега	N02-N08	41	4	5		1		2	1	
213	Болести канала бубрега и међубелијског ткива	N10-N16	646	9	77	27	47	49	22	3	2
214	Недовољна функција бубрега	N17-N19	9		2			1	2		
215	Мокраћни каменци	N20-N23	73		1	1		1	21	3	
216	Cystitis	N30	7395	309	605	211	443	420	1003	102	108
217	Друге болести система за мокрење	N25-N29, N31-N39	3041	46	430	54	166	321	168	94	27
220	Hydrocele et spermatocele	N43	187	1	84	8	10	8	7	1	5
221	Phymosis et paraphimosis	N47	2208	16	312	45	109	127	193	13	20

БРОЈ ОБОЉЕЊА И СТАЊА У ЗДРАВСТВЕНОЈ ЗАШТИТИ ПРЕДШКОЛСКЕ ДЕЦЕ У БЕОГРАДУ У 2014. ГОДИНИ

Табела 18

Р. бр.	МОРБИДИТЕТНА ЛИСТА (МКБ - 10)	ШИФРА	С В Е Г А	ОПШТИНЕ							
				БАРАЈЕВО	ВОЖДОВАЦ	ВРАЧАР	ГРОЦКА	ЗВЕЗДАРА	ЗЕМУН	ЛАЗАРЕВАЦ	МЛАДЕНОВАЦ
0	1	2	3	4	5	6	7	8	9	10	11
222	Друге болести мушких полних органа	N44-N46, N48-N51	1017	9	207	65	42	173	11	15	48
223	Болести дојке	N60-N64	8		3					1	
233	Друга обољења полно-мокрајног пута	N82, N84-N90, N93-N94, N96, N98-N99	1057	17	165	29	22	193	37	50	15
ГРУПА XVI	СТАЊЕ У ПОРОЂАЈНОМ ПЕРИОДУ	P00-P96	2398	34	1304	132	111	8	26		
245	Оштећење плода, и новорођенчета због болести мајке и компликације трудноће, трудова и порођаја	P00-P04	42		41						
246	Поремећај у току трудноће и развоја плода	P05-P07	147	1	103			2			1
247	Порођајне повреде код новорођенчета	P10-P15	107	2	75	1	5	1	2		
248	Huroxia <i>intrauterina et asprixa neonatalis</i>	P20-P21	101	1	49	1	2				2
249	Друге сметње дисања у порођајном периоду	P22-P28	87		48			3		1	3
250	Урођена инфекција и паразитарне болести	P35-P37	15		4	1	1				1
251	Друге специфичне инфекције у порођајном периоду	P38-P39	345	22	134	54	8			3	
252	<i>Morbus haemolyticus fetus et neonati</i>	P55	9		7						
253	Друга стања у порођајном периоду	P08, P38-P39, P50-P54, P56-P96	1545	8	843	75	90			3	17
ГРУПА XVIII	УРОЂЕНЕ НАКАЗНОСТИ, ДЕФОРМАЦИЈЕ И ХРОМОЗОМСКЕ НЕНОРМАЛНОСТИ	Q00-Q99	9249	50	3703	221	258	261	347	51	172
254	<i>Spina bifida</i>	Q05	30	1	13		1	1	2		1
255	Друге урођене аномалије нервног система	Q00-Q04, Q06-Q07	45	2	12	1	2	4	2	1	
256	Урођене аномалије крвотока	Q20-Q28	432	4	158	1	9	37	28	6	10
257	<i>Labium leporinum et palatoschisis</i>	Q35-Q37	45		15		4	1	1	1	
258	<i>Agnesia, atresia et stenosis intestini tenus congenita</i>	Q41	6		2			1			

БРОЈ ОБОЉЕЊА И СТАЊА У ЗДРАВСТВЕНОЈ ЗАШТИТИ ПРЕДШКОЛСКЕ ДЕЦЕ У БЕОГРАДУ У 2014. ГОДИНИ

Табела 18

Р. бр.	МОРБИДИТЕТНА ЛИСТА (МКБ - 10)	ШИФРА	С В Е Г А	ОПШТИНЕ							
				БАРАЛЕВО	ВОЖУВАЦ	ВРАЧАР	ГРОЦКА	ЗВЕЗДАРА	ЗЕМУН	ЛАЗАРЕВАЦ	МЛАДЕНОВАЦ
0	1	2	3	4	5	6	7	8	9	10	11
259	Друге урођене аномалије система за варење	Q38-Q40,Q42-Q45	217	2	71	1	8	5	9		
260	Стуртохизмус	Q53	312	3	97	17	12	27	10	4	1
261	Друге аномалије полно-мокрашног система	Q50-Q52,Q54-Q64	672	5	182	30	22	52	52	3	3
262	Deformationes coxae congenitae	Q65	234	8	95	9	12	16	1	4	2
263	Deformationes pedis congenitae	Q66	5386	12	2044	81	131	60	197	27	105
264	Друге урођене аномалије и деформације мишићно-коштаног система	Q67-Q79	1546	3	933	17	43	50	38	2	48
265	Друге урођене аномалије	Q10-Q18,Q30-Q34, Q80-Q89	293	10	71	58	14	5	6	2	1
266	Хромозомске ненормалности	Q90-Q99	31		10	6		2	1	1	1
ГРУПА XVIII	СИМПТОМИ, ЗНАЦИ И ПАТОЛОШКИ КЛИНИЧКИ И ЛАБОРАТОРИЈСКИ НАЛАЗИ	R00-R99	70022	1243	8675	1661	5418	4744	6919	874	2188
267	Dolor abdominalis et pelvis	R10	6505	57	562	139	355	404	768	234	189
268	Febris causae ingotae	R50	24687	202	3444	647	1468	1600	2170	101	988
270	Други симптоми, знаци и ненормални клинички и лабораторијски налази	R00-R09,R11-R49, R51-R53, R55-R99	38830	984	4669	875	3595	2740	3981	539	1011
ГРУПА XIX	ПОВРЕДЕ, ТРОВАЊА И ПОСЛЕДИЦЕ ДЕЛОВАЊА СПОЉНИХ ФАКТОРА	S00-T98	14573	243	1481	387	793	1474	1614	691	667
271	Fractura cranii et ossium faciei	S02	61	2	14		3	6	4	4	1
272	Преломи врата, грудног коша и карлице	S12,S22,S32,T08	14		5	1					
273	Fractura femoris	S72	15					2			1
274	Преломи других костију уда	S42,S52,S62,S82, S 92, T10, T12	1223	6	95	40	28	463	63	61	10
275	Fracturae regionum corporis multiplicitium	T02	26						5	2	
276	Специфична и вишеструка угањућа, расцепи и утиснућа	S03, S13, S23, S33, S43, S53, S63, S73, S83, S93, T03	670	10	54	55	7		36	115	16

БРОЈ ОБОЉЕЊА И СТАЊА У ЗДРАВСТВЕНОЈ ЗАШТИТИ ПРЕДШКОЛСКЕ ДЕЦЕ У БЕОГРАДУ У 2014. ГОДИНИ

Табела 18

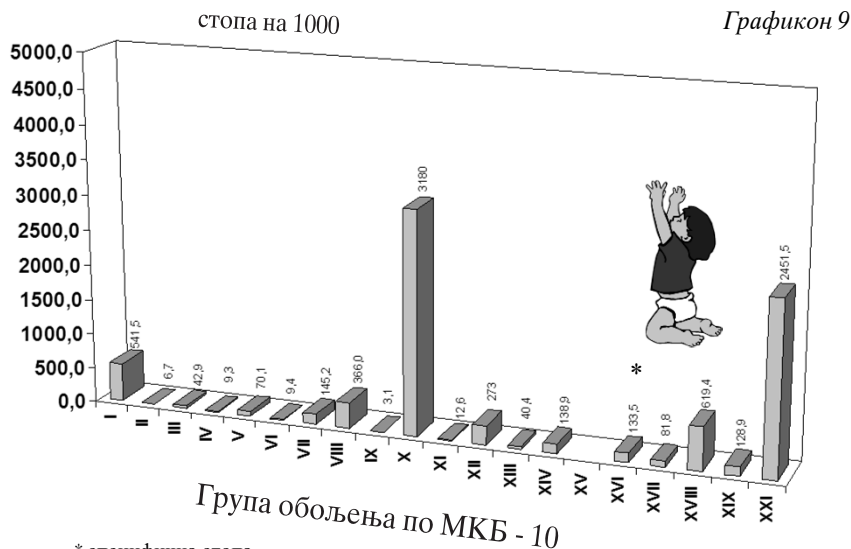
Р. бр.	МОРБИДИТЕТНА ЛИСТА (МКБ - 10)	ШИФРА	С В Е Г А	ОПШТИНЕ							
				БАРАЛЕВО	ВОЖДОВАЦ	ВРАЧАР	ГРОЦКА	ЗВЕЗДАРА	ЗЕМУН	ЛАЗАРЕВАЦ	МЛАДЕНОВАЦ
0	1	2	3	4	5	6	7	8	9	10	11
277	<i>Laesio traumatica oculi et orbitae</i>	S05	77		15	1	9	12	1	2	4
278	<i>Laesio traumatica intracranialis</i>	S06	33		8	1	2	2	1	2	
279	<i>Друге повреде унутрашњих органа</i>	S26-S27,S36-S37	8		1						1
280	<i>Ударне повреде и специфичне, вишеструке повреде са ампутацијом</i>	S07-S08, S17-S18, S28, S38, S47-S48, S57-S58, S67-S68, S77-S78, S87-S88, S97-S98, T04-T05	29	5	4					1	
281	<i>Друге специфичне, неспецифичне и вишеструке повреде</i>	S00-S01, S04, S09-S11, S14-S16, S19-S21, S24-S25, S29-S31, S34-S35, S39-S41, S44-S46, S49-S51, S54-S56, S59-S61, S64-S66, S69-S71, S74-S76, S79-S81, S84-S86, S89-S91, S94-S96, S99, T00-T01, T06-T07, T09, T11, T13-T14	10233	143	1034	263	616	873	1366	461	340
282	<i>Утицаји страног тела унетог преко природног отвора</i>	T15-T19	322	2	27	6	32	33	24	8	23
283	<i>Опекотине и нагизи</i>	T20-T32	1027	11	70	12	64	52	98	28	21
284	<i>Тровања drogaма и биолошким субстанцама</i>	T36-T50	34		1	1	4	1	2		1
285	<i>Токсична дејства супстанци немедицинског порекла</i>	T51-T65	265		1	1	3	5	1		222
286	<i>Синдром лошег поступања</i>	T74	28		1		1				26
287	<i>Други неспецифични утицаји спољњих узрока</i>	T33-T35, T66-T73, T75-T78	211	2	116	6	7	19	5	5	1

БРОЈ ОБОЉЕЊА И СТАЊА У ЗДРАВСТВЕНОЈ ЗАШТИТИ ПРЕДШКОЛСКЕ ДЕЦЕ У БЕОГРАДУ У 2014. ГОДИНИ

Табела 18

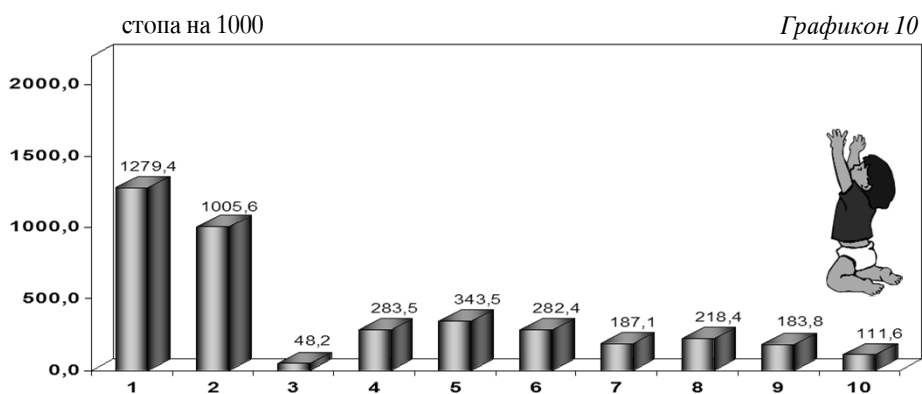
Р. бр.	МОРБИДИТЕТНА ЛИСТА (МКБ - 10)	ШИФРА	С В Е Г А	ОПШТИНЕ							
				БАРАЛЕВО	ВОЈЛОВАЦ	ВРАЧАР	ГРОЦКА	ЗВЕЗДАРА	ЗЕМУН	ЛАЗАРЕВАЦ	МЛАДЕНОВАЦ
0	1	2	3	4	5	6	7	8	9	10	11
288	Неке ране компликације повреда и компликације хируршког и медицинског лечења неклассификоване на другом месту	T79-T88	162	60	35		2	4	8		
289	Последнице повреда, тровања и друге последнице спољних узрока	T90-T98	135	2			15	2			2
ГРУПА XXI	ФАКТОРИ КОЈИ УТИЧУ НА ЗДРАВСТВЕНО СТАЊЕ И КОНТАКТ СА ЗДРАВСТВЕНОМ СЛУЖБОМ	Z00-Z99	277133	2060	35814	12303	9457	14901	22743	10431	6270
290	Лица која траже здравствене услуге ради прегледа и испитивања	Z00-Z13	171495	1877	16580	11430	5462	13258	16885	5805	4893
292	Остала лица потенцијално здравствено угрожена заразном болешћу	Z20,Z22-Z29	48588		13300		2235		19	1604	886
295	Живорођена деца према месту рођења	Z38	14917	183	1750	871	562	1643	1636	439	483
297	Лица у здравственим службама ради одређених третмана и здравствене заштите	Z40-Z54	741		2		2		40	1	
298	Лица у здравственим службама из других разлога	Z31-Z33, Z37, Z55-Z99	41392		4182	2	1196		4163	2582	8
ГРУПА I-XXI	УКУПНО	A00-T98, Z00-Z99	932242	11203	114530	34219	46183	65842	95083	24225	25434

**УТВРЂЕНА ОБОЉЕЊА И СТАЊА У ОСНОВНОЈ ЗДРАВСТВЕНОЈ
ЗАШТИТИ ДЕЦЕ ПРЕДШКОЛСКОГ УЗРАСТА ПРЕМА ГРУПАМА
ОБОЉЕЊА У БЕОГРАДУ У 2014. ГОДИНИ**



* специфична стопа

**ДЕСЕТ НАЈЧЕШЋИХ ОБОЉЕЊА И СТАЊА У ОСНОВНОЈ
ЗДРАВСТВЕНОЈ ЗАШТИТИ ДЕЦЕ ПРЕДШКОЛСКОГ УЗРАСТА
У БЕОГРАДУ У 2014. ГОДИНИ**



- 1 - ИНФ.ГОР.ДИС.ПУТЕВА НЕОЗН.ЛОКАЛИЗ.
- 2 - АК. ЗАПАЉЕЊЕ ЖДРЕЛА И КРАЈНИКА
- 3 - АКУТНО ЗАПАЉЕЊЕ ДУШНИЦА
- 5 - ДРУГЕ ВИРУСНЕ БОЛЕСТИ
- 4 - ДРУГИ СИМПТОМИ И ЗНАЦИ

- 6 - БОЛ. СРЕД. УВА И МАСТОИД. НАСТАВКА
- 7 - ГРОЗНИЦА НЕОЗНАЧЕНОГ ПОРЕКЛА
- 8 - АК. ЗАПАЉЕЊЕ ГРЉАНА И ДУШНИКА
- 9 - ДРУГЕ БОЛ. КОЖЕ И ПОТКОЖНОГ ТКИВА
- 10 - БОЛЕСТИ ВЕЖЊАЧЕ ОКА

**ЗДРАВСТВЕНА
ЗАШТИТА ДЕЦЕ
ШКОЛСКОГ УЗРАСТА
И ОМЛАДИНЕ**

5

Здравствену заштиту деце школског узраста и омладине обезбеђивало је 141 лекара, од којих су 70,2% специјалисти и 182 медицинских сестара-техничара. Показатељи рада и коришћења здравствене службе израчунати су на број деце према попису из 2011. године (204212). Ниво кадровске обезбеђености ове популационе групације је задовољавајући, са 1448 деце по 1 тиму, који чине 1 лекар и 1,3 медицинске сестре.

У 2014. години свако дете је имало 2,7 епизода лечења због болести или повреде, са око 1,5 посета по епизоди. Код медицинске сестре-техничара, везано за инјекциону терапију, превијање или неке друге интервенције, било је просечно 0,7 посета по детету. На сваку прву посету лекару, било је 0,3 посете медицинској сестри.

Достављени подаци који се односе на превентивне активности и посете саветовалишту, једино су комплетни за систематске и контролне прегледе, а недостају и непотпуни су, као и свих година уназад, подаци о саветовању са родитељима, наставницима и обиласку школа (није уједначен начин евидентирања и извештавања).

Систематским прегледима је обухваћено око 82,1% ученика непарних разреда основних и средњих школа. Најчешћа утврђена патолошка стања као и прошлих година су: деформације стопала, лоше телесно држање, деформације кичменог стуба и зубни каријес.

Регистровано је свега 1974, тј. 1,0% деце школског узраста и омладине ометене у психофизичком развоју. Из општина Барајево, Врачар, Младеновац, Обреновац и Сопот није пријављен ни један случај деце ометене у развоју. Међу узроцима онеспособљености, непромењено у односу на раније године, као најчешћи се наводе: сметње вида, психичка заосталост, говорне и комбиноване сметње.

У служби за здравствену заштиту школске деце и омладине у току године утврђено је просечно 2,7 обољења по детету. Пет водећих група болести (не рачунајући групу Фактори који утичу на здравствено стање и контакт са здравственом службом) чине око 80,2% укупног морбидитета и имају следеће вредности стопа обољевања:

- болести система за дисање (1306/1000),
- симптоми, знаци и патолошки клинички и лабораторијски налази (354/1000),
- заразне и паразитарне болести (259/1000),
- повреде, тровања и последице деловања спољних фактора (144/1000),
- болести коже и поткожног ткива (128/1000).

Подаци који су приказани у табелама овог поглавља добијени су на основу Извештаја службе за здравствену заштиту школске деце и омладине (обр. бр. 3-4-60).

**МЕДИЦИНСКИ РАДНИЦИ У ЗДРАВСТВЕНОЈ ЗАШТИТИ ДЕЦЕ ШКОЛСКОГ УЗРАСТА И ОМЛАДИНЕ У
ЗДРАВЉА У БЕОГРАДУ ПРЕМА СТРУЧНОЈ СПРЕМИ У 2014. ГОДИНИ**

Табела 19

Р. бр.	ЗДРАВСТВЕНА УСТАНОВА	МЕДИЦИНСКИ РАДНИЦИ												
		ЛЕКАРИ					ВИША СТРУЧНА СПРЕМА					СРЕДЊА СТРУЧНА СПРЕМА		
		УКУПНО	СВЕГА	ОД ТОГА			СВЕГА	ОД ТОГА	СВЕГА	ОД ТОГА	СВЕГА	ОД ТОГА		
				СПЕЦИЈАЛИСТИ	НА СПЕЦИЈАЛИЗАЦИЈИ	ОПШТЕ МЕДИЦИНЕ							МЕДИЦИНСКЕ СЕСТРЕ-ТЕХНИЧАРИ	МЕДИЦИНСКЕ СЕСТРЕ-ТЕХНИЧАРИ
0	1	2	3	4	5	6	7	8	9	10				
	УКУПНО	323	141	99	13	29	15	15	167	167				
1	ДОМ ЗДРАВЉА "Др Милорад Влажковић" - БАРАЛЕВО	6	3	3									3	3
2	ДОМ ЗДРАВЉА "ВОЈДОВАЦ"	27	10	10			4	4	13	13				
3	ДОМ ЗДРАВЉА "ВРАЧАР"	14	5	5			1	1	8	8				
4	ДОМ ЗДРАВЉА "ТРОЦКА"	18	9	5	4	4	1	1	8	8				
5	ДОМ ЗДРАВЉА "ЗВЕЗДАРА"	29	12	8	4	4	4	4	13	13				
6	ДОМ ЗДРАВЉА "ЗЕМУН"	38	15	10	5				23	23				
7	ДОМ ЗДРАВЉА "Др Ђорђе Ковачевић" - ЛАЗАРЕВАЦ	10	4	2		2			6	6				
8	ДОМ ЗДРАВЉА "МЛАДЕНОВАЦ"	11	6	3		3			5	5				
9	ДОМ ЗДРАВЉА "НОВИ БЕОГРАД"	38	17	13	1	3	1	1	20	20				
10	ДОМ ЗДРАВЉА "ОБРЕНОВАЦ"	17	7	1	2	4			10	10				
11	ДОМ ЗДРАВЉА "Др Милутин Јековић" - ПАЛЛУЛА	30	13	11	2		2	2	15	15				
12	ДОМ ЗДРАВЉА "РАКОВИЦА"	21	10	8		2		2	9	9				
13	ДОМ ЗДРАВЉА "САВСКИ ВЕНАЦ"	11	6	5		1			5	5				
14	ДОМ ЗДРАВЉА "СОПОТ"	4	2	1		1			2	2				
15	ДОМ ЗДРАВЉА "СТАРИ ГРАД"	15	6	6					9	9				
16	ДОМ ЗДРАВЉА "Др Симо Милошевић" - ЧУКАРИЦА	34	16	8	3	5			18	18				

**БРОЈ ПОСЕТА У ЗДРАВСТВЕНОЈ ЗАШТИТИ ШКОЛСКЕ ДЕЦЕ И ОМЛАДИНЕ У ДОМОВИМА ЗДРАВЉА
У БЕОГРАДУ У 2014. ГОДИНИ**

Табела 20

Р. бр.	ЗДРАВСТВЕНА УСТАНОВА	ПОСЕТЕ У ОРДИНАЦИЈИ											КУЉНЕ ПОСЕТЕ	
		УКУПНО	СВЕГА	ПРВЕ ПОСЕТЕ КОД ЛЕКАРА				ОД ТОГА ПРЕМА СТАРОСТИ ДЕЦЕ				КОД ОСТАЛИХ МЕДИЦИНСКИХ РАДНИКА	КУЉНЕ ПОСЕТЕ ЛЕКАРА	ОСТАЛИХ МЕДИЦИНСКИХ РАДНИКА
				ОД ТОГА ПРЕМА СТАРОСТИ ДЕЦЕ										
				до 6 година	7 - 9 година	10 - 14 година	15 - 19 година	20 и више година						
0	1	2	3	4	5	6	7	8	9	10	11			
	УКУПНО	837420	551930	19009	133857	201506	196478	1080	144623	134				
1	ДОМ ЗДРАВЉА "Др Милорад Влајковић" - БЕРАЛЕВО	13370	8551		2457	3639	2455		3377					
2	ДОМ ЗДРАВЉА "ВОЈСЛОВИЋ"	75086	45943	443	10136	17213	18135	16	7888	116				
3	ДОМ ЗДРАВЉА "ВРАЧАР"	28608	18612	1874	3668	6379	6675	16	2515					
4	ДОМ ЗДРАВЉА "ТРОЦКА"	47878	32444	344	9355	13271	9474		11229	2				
5	ДОМ ЗДРАВЉА "ЗВЕЗДАРА"	47690	33044	2302	8854	11425	10411	52	9063					
6	ДОМ ЗДРАВЉА "ЗЕМУН"	105240	73471	4028	16364	25654	27425		19149					
7	ДОМ ЗДРАВЉА "Др Ђорђе Ковачевић" - ЛАЗАРЕВАЦ	31807	25236	335	7094	10386	7421		11240					
8	ДОМ ЗДРАВЉА "МЛАДЕНОВАЦ"	32481	17312		4124	7014	6174		8071					
9	ДОМ ЗДРАВЉА "НОВИ БЕОГРАД"	92088	60704	437	14305	22764	23198		15308					
10	ДОМ ЗДРАВЉА "ОБРЕНОВАЦ"	33054	22225		5085	8752	8374	14	7906					
11	ДОМ ЗДРАВЉА "Др Мирутин Ивковић" - ПАЛЛУЛА	91036	65814	5875	15741	22159	22037	2	17627					
12	ДОМ ЗДРАВЉА "РАКОВИЦА"	58863	39880		11714	13581	14585		8688					
13	ДОМ ЗДРАВЉА "САВСКИ ВЕНАЦ"	30245	21644	233	4686	6725	9993	7	4785	16				
14	ДОМ ЗДРАВЉА "СОПОТ"	12550	7752		1926	3240	2586		3530					
15	ДОМ ЗДРАВЉА "СТАРИ ГРАД"	35506	20625	1995	3405	6846	7406	973	3848					
16	ДОМ ЗДРАВЉА "Др Стојко Милошевић" - ЧУКАРИЦА	101918	58673	1143	14943	22458	20129		10399					

**БРОЈ ПОСЕТА САВЕТОВАЛИШТУ У ЗДРАВСТВЕНОЈ ЗАШТИТИ ДЕЦЕ ШКОЛСКОГ УЗРАСТА И
У ДОМОВИМА ЗДРАВЉА У БЕОГРАДУ У 2014. ГОДИНИ**

Табела 21

Р. бр.	ЗДРАВСТВЕНА УСТАНОВА	ВРСТА ПОСЕТЕ						ОБИЛАЗАК ШКОЛСКИХ КУХИЊА
		СИСТЕМАТСКИ ПРЕГЛЕД УЧЕНИКА	КОНТРОЛНИ ПРЕГЛЕД	САВЕТОВАЊЕ СА РОДИТЕЉИМА	САВЕТОВАЊЕ СА НАСТАВНИЦИМА	ОБИЛАЗАК ШКОЛЕ		
0	1	2	3	4	5	6	7	
	УКУПНО	7789	43360	2754	227	105	97	
1	ДОМ ЗДРАВЉА "Др Милорад Влајковић" - БАРАЉЕВО	940	126					
2	ДОМ ЗДРАВЉА "ВОЈДОВАЦ"	6610	4153					
3	ДОМ ЗДРАВЉА "ВРАЧАР"	5470	2717					
4	ДОМ ЗДРАВЉА "ТРОЦКА"	2297	2461			29	4	
5	ДОМ ЗДРАВЉА "ЗВЕЗДАРА"	6578	8730					
6	ДОМ ЗДРАВЉА "ЗЕМУН"	9241	1113	60	226		79	
7	ДОМ ЗДРАВЉА "Др Ђорђе Ковачевић" - ПАЗАРЕВАЦ	2460	969					
8	ДОМ ЗДРАВЉА "МЛАДЕНОВАЦ"	1984	266					
9	ДОМ ЗДРАВЉА "НОВИ БЕОГРАД"	8350	2424					
10	ДОМ ЗДРАВЉА "ОБРЕНОВАЦ"	3805	2857	1533				
11	ДОМ ЗДРАВЉА "Др Милутин Њковић" - ПАЛПЛУЛА	5426	3426					
12	ДОМ ЗДРАВЉА "РАКОВИЦА"	3940	5279					
13	ДОМ ЗДРАВЉА "САВСКИ ВЕНАЦ"	6515	2628	629				
14	ДОМ ЗДРАВЉА "СОПОТ"	991	896	532	1	11		
15	ДОМ ЗДРАВЉА "СТАРИ ГРАД"	4956	1979			65	14	
16	ДОМ ЗДРАВЉА "Др Симо Милошевић" - ЧУКАРИЦА	8226	3336					

БРОЈ И ПРОЦЕНАТ ДЕЦЕ И ОМЛАДИНЕ ПРЕМА ВРСТИ СТАЊА УТВРЂЕНОГ ПРИ СИСТЕМАТСКИМ ПРЕГЛЕДИМА У ЗДРАВСТВЕНОЈ ЗАШТИТИ ДЕЦЕ ШКОЛСКОГ УЗРАСТА И ОМЛАДИНЕ У ДОМОВИМА ЗДРАВЉА У БЕОГРАДУ ШКОЛСКЕ 2013. - 2014. ГОДИНЕ

Табела 22

Р. бр.	ВРСТА СТАЊА	УТВРЂЕНО СТАЊЕ	БРОЈ И ПРОЦЕНАТ ШКОЛСКЕ ДЕЦЕ И ОМЛАДИНЕ					
			УКУПНО		У ОСНОВНИМ ШКОЛАМА			
			БРОЈ	%	БРОЈ	%		
0	1	2	3	4	5	6	7	8
	УКУПНО	ОД ТОГА ПРЕГЛЕДАНО	91238	100	59474	100	31764	100
1	ЧИСТОЋА ТЕЛА	ДОБРА	72511	96,77	48851	95,78	23660	98,90
		ЛОША	2417	3,23	2153	4,22	264	1,10
2	ВАШЉИВОСТ	ПРИСУТНА	762	1,02	761	1,49	1	0,004
		ДОБРО	62974	84,05	43115	84,53	19859	83,01
3	ТЕЛЕСНО ДРЖАЊЕ	ЛОШЕ	11954	15,95	7889	15,47	4065	16,99
		ДОБРА	68008	90,76	45802	89,80	22206	92,82
4	ТЕЛЕСНА РАЗВИЈЕНОСТ	СРЕЊА	4426	5,91	3351	6,57	1075	4,49
		ЛОША	2494	3,33	1851	3,63	643	2,69
	ТЕЛЕСНА УХРАЊЕНОСТ	ДОБРА	64388	85,93	43330	84,95	21058	88,02
		СРЕЊА	7144	9,53	5137	10,07	2007	8,39
	КЛЮФА	ЛОША	3396	4,53	2537	4,97	859	3,59
		НАВНАЧНА	4582	6,12	3128	6,13	1454	6,08
6	ДЕФОРМАЦИЈЕ КИЧМЕНОГ СТУБА	ИЗРАЖЕНА	125	0,17	62	0,12	63	0,26
		НАВНАЧНА	5457	7,28	3312	6,49	2145	8,97
		ИЗРАЖЕНА	201	0,27	118	0,23	83	0,35
	ЛОРДОЗА	НАВНАЧНА	322	0,43	265	0,52	57	0,24
		ИЗРАЖЕНА	30	0,04	12	0,02	18	0,08
7	ДЕФОРМАЦИЈА ГРУДНОГ КОША	ПРИСУТНА	2193	2,93	1737	3,41	456	1,91
8	ДЕФОРМАЦИЈА СТОПАЛА	ПРИСУТНА	18510	24,70	14464	28,36	4046	16,91
9	ДЕФОРМАЦИЈА ДРУГИХ ДЕЛОВА СТОПАЛА	ЈЕДНОСТРАНО	13	0,02	7	0,01	6	0,03
		ОБОСТРАНО	68	0,09	63	0,12	5	0,02

БРОЈ И ПРОЦЕНАТ ДЕЦЕ И ОМЛАДИНЕ ПРЕМА ВРСТИ СТАЊА УТВРЂЕНОГ СТАЊА УТВРЂЕНОГ ПРИ СИСТЕМАТСКИМ ПРЕГЛЕДИМА У ЗДРАВСТВЕНОЈ ЗАШТИТИ ДЕЦЕ ШКОЛСКОГ УЗРАСТА И ОМЛАДИНЕ У ДОМОВИМА ЗДРАВЉА У БЕОГРАДУ ШКОЛСКЕ 2013. - 2014. ГОДИНЕ

Табела 22 - наставак 1

Р. бр.	ВРСТА СТАЊА	УТВРЂЕНО СТАЊЕ	БРОЈ И ПРОЦЕНАТ ШКОЛСКЕ ДЕЦЕ И ОМЛАДИНЕ					
			УКУПНО		У ОСНОВНИМ ШКОЛАМА		У СРЕДЊИМ ШКОЛАМА	
			БРОЈ	%	БРОЈ	%	БРОЈ	%
0	1	2	3	4	5	6	7	8
		СТРАБИЗМ	740	0,99	263	0,52	477	1,99
		НИСТАБИМС	95	0,13	85	0,17	10	0,04
		СЛЕПИЛО ЗА БОЈЕ	100	0,13	46	0,09	54	0,23
		ОСТАЛО	4746	6,33	3083	6,04	1663	6,95
		ЈЕДНОСТРАЈНО	29	0,04	25	0,05	4	0,02
		ОБОСТРАНО	92	0,12	66	0,13	26	0,11
		ПРВИ СТУПАЊ	4656	6,21	3560	6,98	1096	4,58
		ДРУГИ СТУПАЊ	485	0,6	365	0,72	120	0,50
13		ПРИСУТНА	135	0,18	123	0,24	12	0,05
14		ПРИСУТНЕ	491	0,66	342	0,67	149	0,62
		ОРТОПЕДСКЕ АНОМАЛИЈЕ	622	0,83	438	0,86	184	0,77
15		СРЧАНЕ МАНЕ	714	0,95	554	1,09	160	0,67
		СТЕЧЕНЕ	274	0,37	267	0,52	7	0,03
16		ПРИСУТНЕ	1178	1,57	1107	2,17	71	0,30
17		ПРИСУТНЕ	148	0,20	147	0,29	1	0,004
		НЕДОВОЉНА ПСИХИЧКА РАЗВИЈЕНОСТ	4172	5,57	4172	8,18		
		ГОВОРНЕ МАНЕ	393	0,52	393	0,77		
18		ХЕМОГЛОБИН	126	0,17	73	0,14	53	0,22
		ПОЗИТИВАН	6894	9,20	6002	11,77	892	3,73
		НЕГАТИВАН	28	0,04	28	0,05		
19		ПОЗИТИВАН	6962	9,29	6070	11,90	892	3,73
		НЕГАТИВАН	3602	4,81	1954	3,83	1648	6,89
20		СТОЛЦИ НА ЦРЕВНЕ ПАРАЗИТЕ	14886	19,87	11038	21,64	3848	16,08
21		АЛЕРГИЈСКА ОБОЉЕЊА	1454	1,94	765	1,50	689	2,88
22		СВА ОСТАЛА ХРОНИЧНА ПАТ. СТАЊА						

**ДЕЦА ОМЕТЕНА У ПСИХОФИЗИЧКОМ РАЗВОЈУ ОТКРИВЕНА У ЗДРАВСТВЕНОЈ ЗАШТИТИ ДЕЦЕ ШКОЛСКОГ
УЗРАСТА У ДОМОВИМА ЗДРАВЉА У 2014. ГОДИНИ**

Табела 23

Р. бр.	ОНЕСПОСОБЉЕНОСТ	РЕХАБИЛИТАЦИЈА	СТАРОСТ	СВЕГА	ДОМ ЗДРАВЉА НА ОПШТИНИ															
					БАРАБЕВО	ВОЈКОВАЦ	ВРАЧАР	ГРОЦКА	ЗЕМУН	ЗВЕЗДАРА	ТАЗАРЕВАЦ	МЛАДЕНОВАЦ	НОВИ БЕОГРАД	ОБРЕНОВАЦ	ПАЛИУЛА	РАКОВИЦА	САВСКИ ВЕНАЦ	СОПОТ	СТАР ГРАД	ЧУКАРИЦА
0	1	2	3	4	5	6	7	8	9	10	11	12	13	14	15	16	17	18	19	20
		СВЕГА	7-14 ГОДИНА ПРЕКО 15 ГОДИНА	1427 547	56 17	539 159	176 71	176 73	312						244 91	16 18	12 33		70 59	2 5
	УКУПНО	СТАЛНА	7-14 ГОДИНА ПРЕКО 15 ГОДИНА	1081 402	35 17	289 77	176 33	176 73	312						184 78	9 13	4 28		70 59	2 5
		ПРИВРЕМЕ НА	7-14 ГОДИНА ПРЕКО 15 ГОДИНА	346 145	21	250									60 13	7 5	8 5			
		СВЕГА	7-14 ГОДИНА ПРЕКО 15 ГОДИНА	365 168	15 4	270 84	44 5	16 16							23 12	1 1			10 8	2 5
1	СМЕТЉЕ ВИДА	СТАЛНА	7-14 ГОДИНА ПРЕКО 15 ГОДИНА	248 115	15 4	160 38	44 3	16							16 7	1 1			10 8	2 5
		ПРИВРЕМЕ НА	7-14 ГОДИНА ПРЕКО 15 ГОДИНА	117 53		110									7 5					
		СВЕГА	7-14 ГОДИНА ПРЕКО 15 ГОДИНА	122 51	2 7	94 24	2 2	5 5							15 7	3 3	5 5		1 3	
2	СМЕТЉЕ СЛУХА	СТАЛНА	7-14 ГОДИНА ПРЕКО 15 ГОДИНА	88 40	2 7	63 15	2		5						13 6	2 2	5 5		1 3	
		ПРИВРЕМЕ НА	7-14 ГОДИНА ПРЕКО 15 ГОДИНА	34 11		31 9									2 1	1 1				

**ДЕЦА ОМЕТЕНА У ПСИХОФИЗИЧКОМ РАЗВОЈУ ОТКРИВЕНА У ЗДРАВСТВЕНОЈ ЗАШТИТИ ДЕЦЕ ШКОЛСКОГ
УЗРАСТА У ДОВОИМА ЗДРАВЉА У 2014. ГОДИНИ**

Табела 23 - наставак 1

Р. бр.	ОНЕСПОСОБЉЕНОСТ	РЕХАБИЛИТАЦИЈА	СТАРОСТ	СВЕГА	ДОМ ЗДРАВЉА НА ОПШТИНИ																	
					БАРАБЕВО	ВОЈЛОВАЦ	ВРАЧАР	ГРОПКА	ЗЕМУН	ЗВЕЗДАРА	ЛАЗАРЕВАЦ	МЛАДЕНОВАЦ	НОВИ БЕОГРАД	ОБРЕНОВАЦ	ПАЛИТУЛА	РАКОВИЦА	САВСКИ БЕНАЦ	СОПОТ	СТАР ГРАД	ЧУКАРИЦА		
0	1	2	3	4	5	6	7	8	9	10	11	12	13	14	15	16	17	18	19	20		
		СВЕГА	7-14 ГОДИНА	266	7	7			16		11		155		49				28			
			ПРЕКО 15 ГОДИНА	91	1	1			3	30	6				27	4			20			
3	ПСИХИЧКА ЗАСТАЛОСТ	СТАЛНА	7-14 ГОДИНА	265	7				16		11		155		48				28			
			ПРЕКО 15 ГОДИНА	73	1				3	12	6					27	4			20		
			7-14 ГОДИНА	1												1						
			ПРЕКО 15 ГОДИНА	18								18										
4	ТЕЛЕСНИ ИНВАЛИДИТЕ Т	СВЕГА	7-14 ГОДИНА	44					35		1		1		4	2			1			
			ПРЕКО 15 ГОДИНА	13					7		1					1	1			3		
		СТАЛНА	7-14 ГОДИНА	15						8		1		1		4				1		
			ПРЕКО 15 ГОДИНА	7						3		1								3		
		ПРИВРЕМЕ НА	7-14 ГОДИНА	29						27							2					
			ПРЕКО 15 ГОДИНА	6						4							1	1				
СВЕГА	7-14 ГОДИНА	249	27	61	54	11	76	2	18													
	ПРЕКО 15 ГОДИНА	79	5	20	10	14	16		12													
5	ГОВОРНЕ СМЕЂЕ	СТАЛНА	7-14 ГОДИНА	130	6				8		54		11		33				18			
			ПРЕКО 15 ГОДИНА	56	5				5	6	14				14				12			
		ПРИВРЕМЕ НА	7-14 ГОДИНА	119	21				53						43	2						
			ПРЕКО 15 ГОДИНА	23					2	15	4				2							

**ДЕЦА ОМЕТЕНА У ПСИХОФИЗИЧКОМ РАЗВОЈУ ОТКРИВЕНА У ЗДРАВСТВЕНОЈ ЗАШТИТИ ДЕЦЕ ШКОЛСКОГ
УЗРАСТА У ДОМОВИМА ЗДРАВЉА У 2014. ГОДИНИ**

Табела 23 - наставак 2

Р. бр.	ОНЕСПОСОБЉЕНОСТ	РЕХАБИЛИТАЦИЈА	СТАРОСТ	СВЕГА	ДОМ ЗДРАВЉА НА ОПШТИНИ																
					БАРАЛЕВО	ВОЈКОВАЦ	ВРЧАР	ГРОЦКА	ЗЕМУН	ЗВЕЗДАРА	ТАЗАРЕВАЦ	МЛАДЕНОВАЦ	НОВИ БЕОГРАД	ОРЕНОВАЦ	ПАЛИУЛА	РАКОВИЦА	САВСКИ ВЕНАЦ	СОПОТ	СТАР ГРАД	ЧУКАРИЦА	
0	1	2	3	4	5	6	7	8	9	10	11	12	13	14	15	16	17	18	19	20	
6	СВЕГА	СВЕГА	7-14 ГОДИНА	19	1										8		8		2		
			ПРЕКО 15 ГОДИНА	22				5								7		5		3	
	ЦЕРЕБРАЛНА ПАРАЛИЗА	СТАЛНА	7-14 ГОДИНА	11	1											8				2	
			ПРЕКО 15 ГОДИНА	14			2									7				3	
7	ПРИВРЕМЕ НА	ПРИВРЕМЕ НА	7-14 ГОДИНА	8													8				
			ПРЕКО 15 ГОДИНА	8				3										5			
	СВЕГА	СВЕГА	7-14 ГОДИНА	8	1									1		2			4		
			ПРЕКО 15 ГОДИНА	2																2	
8	МИШИЋНА ДИСТРОФИЈА	СТАЛНА	7-14 ГОДИНА	8	1										2				4		
			ПРЕКО 15 ГОДИНА	2											1				2		
	ПРИВРЕМЕ НА	ПРИВРЕМЕ НА	7-14 ГОДИНА																		
			ПРЕКО 15 ГОДИНА																		
9	СВЕГА	СВЕГА	7-14 ГОДИНА	354	3				63		64		139		67	8	4		6		
			ПРЕКО 15 ГОДИНА	121			3	21	19	36						21	13			8	
	КОМБИНОВАНЕ СМЕЋЊЕ	СТАЛНА	7-14 ГОДИНА	316	3			34		64		139			60	6	4		6		
			ПРЕКО 15 ГОДИНА	95			3	13	8	36						17	10			8	
ПРИВРЕМЕ НА	ПРИВРЕМЕ НА	7-14 ГОДИНА	38				29							7	2						
		ПРЕКО 15 ГОДИНА	26				8	11							4	3					
9	СВЕГА	СВЕГА	7-14 ГОДИНА																		
			ПРЕКО 15 ГОДИНА																		
	Е Р I	СТАЛНА	7-14 ГОДИНА																		
			ПРЕКО 15 ГОДИНА																		
ПРИВРЕМЕ НА	ПРИВРЕМЕ НА	7-14 ГОДИНА																			
		ПРЕКО 15 ГОДИНА																			

**БРОЈ ОБОЉЕЊА И СТАЊА У ЗДРАВСТВЕНОЈ ЗАШТИТИ ШКОЛСКЕ ДЕЦЕ У БЕОГРАДУ
У 2014. ГОДИНИ**

Табела 24

Р. бр.	МОРБИДИТЕТНА ЛИСТА (МКБ - 10)	ШИФРА	СВЕГА	СТАРОСТ ДЕЦЕ				
				до 6 година	7-9 година	10-14 година	15-19 година	20 и више година
0	1	2	3	4	5	6	7	8
ГРУП А I-XIX	УКУПНО БЕОГРАД	A00 - T98	557721	21369	130391	201662	203570	729
ГРУП А I	ЗАРАЗНЕ БОЛЕСТИ И ПАРАЗИТАРНЕ БОЛЕСТИ	(A00 - B99)	52868	1377	10742	18092	22595	62
005	<i>Diarrhoea et gastroenteritis</i>	A09	2394	42	426	865	1061	
006	<i>Друге заразне болести</i>	A02, A04, A05, A07-A08	15010	396	2457	4716	7424	17
007	<i>Tuberculosis pulmonis</i>	A15-A16	5	1	2		2	
015	<i>Pertussis</i>	A37	1				1	
016	<i>Infectio meningococcica</i>	A39	2			1	1	
017	<i>Septicaemia</i>	A40-A41	1		1			
018	<i>Друге бактеријске болести</i>	A21-A22, A24-A28, A31-A32, A38, A42-49	224	6	63	73	81	1
023	<i>Infectiones sexuales chlamydiales</i>	A55-A56	1			1		
024	<i>Друге инфекције претежно путем полним путем</i>	A57-A64	14			1	13	
032	<i>Друге артоподне вирусне грознице и вирусне хеморагијске грознице</i>	A90-A94, A96-A99	8		4	2	2	
033	<i>Infectiones herpesvirales</i>	B00	621	6	128	211	276	
034	<i>Varicella et Herpes zoster</i>	B01-B02	2827	246	1173	1019	389	
038	<i>Друга вирусна јсмуца</i>	B15, B17-B19	16	1	7	3	5	
040	<i>Parotitis</i>	B26	16		3	7	6	
041	<i>Друге вирусне болести</i>	A81, A87-A89, B03-B04, B07-B09, B25, B27-B34	28591	610	5739	10016	12183	43
042	<i>Mycoses</i>	B35-B49	1686	40	414	590	642	
043	<i>Malaria</i>	B50-B54	2			1	1	
048	<i>Echinococcosis</i>	B67	5			2	3	

**БРОЈ ОБОЉЕЊА И СТАЊА У ЗДРАВСТВЕНОЈ ЗАШТИТИ ШКОЛСКЕ ДЕЦЕ У БЕОГРАДУ
У 2014. ГОДИНИ**

Табела 24

Р. бр.	МОРБИДИТЕТНА ЛИСТА (МКБ - 10)	ШИФРА	СВЕГА	СТАРОСТ ДЕЦЕ				
				до 6 година	7 - 9 година	10 - 14 година	15 - 19 година	20 и више година
0	1	2	3	4	5	6	7	8
053	Друге хелминтијазе	B68-B71, B75,B77-B83	320	9	116	123	72	
057	Друге заразне болести и паразитарне болести	A65-A67,A69-A70, A74, A77-A79, B58-B64, B85-B89,B94, B99	1124	20	209	461	433	1
ГРУП А II	ТУМОРИ	C00 - D48	1850	12	192	648	913	85
058	Злоћудни тумори усне,усне дупље и ждрела	C00-C14	2			2		
061	Neoplasma malignum coli	C18	1				1	
063	Neoplasma malignum hepatis et ductuum biliarum intrahepaticorum	C22	1				1	
068	Други злоћудни тумори органа за дисање и шираторакалних органа	C30-C31,C37-C39	80					80
069	Злоћудни тумор кости и зглобне хрскавице	C40-C41	7		4	1	2	
070	Melanoma malignum cutis	C43	2			2		
078	Други злоћудни тумори мушких полних органа	C60,C62-C63	3			3		
080	Други злоћудни тумори система за мокрење	C64-C66, C68	6		3		2	1
081	Neoplasma malignum oculi et adnexorum oculi	C69	1			1		
082	Neoplasma malignum cerebri	C71	10		5	3	2	
083	Злоћудни тумори других делова централног нервног система	C70, C72	1			1		
084	Други секундарни, злоћудни тумори неозначених других локација	C73-C80, C97	5			1	4	
085	Morbus Hodgkin	C81	8				7	1
086	Lymphoma non Hodgkin	C82-C85	3				3	
087	Leucemia	C91-C95	25		4	16	5	
089	Carcinoma in situ cervicis uteri	D06	7			5	2	
090	Neoplasma benignum cutis	D22-D23	882	4	85	315	476	2

**БРОЈ ОБОЉЕЊА И СТАЊА У ЗДРАВСТВЕНОЈ ЗАШТИТИ ШКОЛСКЕ ДЕЦЕ У БЕОГРАДУ
У 2014. ГОДИНИ**

Табела 24

Р. бр.	МОРБИДИТЕТНА ЛИСТА (МКБ - 10)	ШИФРА	СВЕГА	СТАРОСТ ДЕЦЕ				
				до 6 година	7-9 година	10-14 година	15-19 година	20 и више година
0	1	2	3	4	5	6	7	8
091	<i>Neoplasma benignum mammae</i>	D24	35		1	7	27	
093	<i>Neoplasma benignum ovarii</i>	D27	23			3	20	
094	<i>Neoplasma benignum organorum uterini</i>	D30	1				1	
095	<i>Neoplasma benigna cerebri et systematis nervosi, centralis partium aliorum</i>	D33	11		2	4	5	
096	Доброћудни тумори, други тумори "in situ" и тумори неизвесног и непознатог исхода	D00-D05, D07-D21, D26, D28-D29, D31-D32, D34, D48	736	8	88	284	355	1
ГРУП А III	БОЛЕСТИ КРВИ И БОЛЕСТИ КРВОТВОРНИХ ОРГАНА И ПОРЕМЕЊАЈИ ИМУНИТЕТА	D80-D89	2118	92	278	612	1131	5
097	<i>Anaemia sideropenica</i>	D50	1843	86	220	514	1018	5
098	Друге слабокрвности	D51-D64	65	1	16	27	21	
099	Хеморагијска стања и друге болести крви и крвотворних органа	D65-D77	178	5	35	59	79	
100	Неки поремећаји имуног система	D80-D89	32		7	12	13	
ГРУП А IV	БОЛЕСТИ ЖЛЕЗДА СА УНУТРАШЊИМ ЛУЧЕЊЕМ, ИСХРАНЕ И МЕТАБОЛИЗМА	E00-E90	6504	16	1371	2951	2160	6
101	Поремећаји штитасте жлезде због недостатка јода	E00-E02	18			5	13	
102	<i>Thyreotoxicosis</i>	E05	47	1		11	35	
103	Други поремећаји штитасте жлезде	E03-E04, E06-E07	443	1	34	148	260	
104	<i>Diabetes mellitus</i>	E10-E14	420	2	89	170	158	1
105	Потхрањеност	E40-E46	526	4	174	266	81	1
106	<i>Avitaminosis A</i>	E50	12		3	5	4	
107	Други недостаци витамина	E51-E56	2			1	1	
108	<i>Seguelae malnutritionis et defstentiae materiarum nutritiviarum</i>	E64	2			1	1	
109	<i>Obesitas</i>	E66	3697	4	800	1793	1097	3

**БРОЈ ОБОЉЕЊА И СТАЊА У ЗДРАВСТВЕНОЈ ЗАШТИТИ ШКОЛСКЕ ДЕЦЕ У БЕОГРАДУ
У 2014. ГОДИНИ**

Табела 24

Р. бр.	МОРБИДИТЕТНА ЛИСТА (МКБ - 10)	ШИФРА	СВЕГА	СТАРОСТ ДЕЦЕ				
				до 6 година	7 - 9 година	10 - 14 година	15 - 19 година	20 и више година
0	/	2	3	4	5	6	7	8
110	<i>Dehydratio et hypovolaemia</i>	E86	57		12	22	23	
111	Други поремећаји жлезда са унутрашњим лучењем, <i>цехране и метаболизма</i>	E15-E35, E58-E63, E65, E67-E85, E87-E70	1280	4	259	529	487	1
ГРУП А V	ДУШЕВНИ ПОРЕМЕЋАЈИ И ПОРЕМЕЋАЈИ ПОНАШАЊА	F00-F99	4578	131	1034	1394	2006	13
113	<i>Disordines mentales et disordines motum proprie usum</i>	F10	10				10	
114	Душевни поремећаји и поремећаји понашања узроковани употребом дрога	F11-F19	96			6	89	1
115	Схизофренија, схизотипски поремећаји, суманути поремећаји	F20-F29	245		15	60	170	
116	Поремећаји расположења (ефективни поремећаји)	F30-F39	486		5	83	395	3
117	Неуротски, стресогени и соматоформни поремећаји	F40-F48	642		69	174	394	5
118	<i>Retardatio mentalis</i>	F70-F79	274	1	70	127	76	
119	Други душевни поремећаји и поремећаји понашања	F04-F09, F30-F69, F80-F90	2825	130	875	944	872	4
ГРУП А VI	БОЛЕСТИ НЕРВНОГ СИСТЕМА	G00-G99	3967	38	557	1435	1932	5
120	Запаљење болести централног нервног система	G00-G09	8		1	6	1	
123	<i>Sclerosis multiplex</i>	G35	7				7	
124	<i>Epilepsia</i>	G40-G41	1112	19	239	454	397	3
125	Мигрена и друге главобоље	G43-G44	1966	13	201	631	1121	
126	<i>Ischaemia cerebri transitoria et syndromae affines</i>	G45	34			31	3	
127	Поремећаји нерава, коренови живаца и стопова живаца	G50-G59	123		20	31	72	
128	Мождана парализа и други синдроми парализе	G80-G83	168	4	36	74	54	
129	Друге болести нервног система	G10-G13, G21-G26, G31-G32, G36-G37, G46-G47, G60-G73, G90-G99	549	2	60	208	277	2

**БРОЈ ОБОЉЕЊА И СТАЊА У ЗДРАВСТВЕНОЈ ЗАШТИТИ ШКОЛСКЕ ДЕЦЕ У БЕОГРАДУ
У 2014. ГОДИНИ**

Табела 24

Р. бр.	МОРБИДИТЕТНА ЛИСТА (МКБ - 10)	ШИФРА	СВЕГА	СТАРОСТ ДЕЦЕ				
				до 6 година	7 - 9 година	10 - 14 година	15 - 19 година	20 и више година
0	1	2	3	4	5	6	7	8
ГРУП А VII	БОЛЕСТИ ОКА И ПРИПОЈКА ОКА	H00-H59	12012	385	3059	4806	3757	5
130	Болезни очног капка	H00-H01	1179	11	235	441	491	1
131	Болезни вежњаче ока	H10-H13	4583	348	1278	1634	1320	3
132	Болезни бољњаче и рољњаче	H15-H19	68		11	24	33	
133	Катаракта и друга обољња сочива	H25-H28	83		1	6	76	
134	Ablatio retinae et ruptura retinae	H33	5		3	2		
135	Glaucoma	H40-H42	79		15	26	38	
136	Strabismus	H49-H50	379	7	137	149	86	
137	Anomaliae refractionis et anomaliae accommodationis	H52	3784	8	973	1714	1088	1
138	Amaurosis et amblyopia	H54	78		12	34	32	
139	Други поремећаји ока и припојка ока	H02-H06, H20-H22, H30-H32, H34-H36, H43-H48, H51, H53, H55-H59	1774	11	394	776	593	
ГРУП А VIII	БОЛЕСТИ УВА И БОЛЕСТИ МАСТОИДНОГ НАСТАВКА	H60-H95	17887	1112	5645	6686	4423	21
140	Болезни средњег уха и болести мастоидног наставка	H65-H75	9188	752	3271	3263	1895	7
141	Surditas	H90-H91	230	4	58	86	81	1
142	Друге болести уха и болести мастоидног наставка	H00-H02, H80-H83, H92-H95	8469	356	2316	3337	2447	13
ГРУП А IX	БОЛЕСТИ СИСТЕМА КРВОТОКА	I 00-I 99	2361	14	165	726	1448	8
144	Хроничне реуматске болести срца	I 05-I 09	6			3	3	
145	Hipertensio arterialis essentialis (primaria)	I 10	661		26	173	457	5
146	Друге болести крвног притиска	I 11-I 15	40		2	12	26	
148	Друге исхемијске болести	I 20,I 23-I 25	2				2	

**БРОЈ ОБОЉЕЊА И СТАЊА У ЗДРАВСТВЕНОЈ ЗАШТИТИ ШКОЛСКЕ ДЕЦЕ У БЕОГРАДУ
У 2014. ГОДИНИ**

Табела 24

Р. бр.	МОРБИДИТЕТНА ЛИСТА (МКБ - 10)	ШИФРА	СВЕГА	СТАРОСТ ДЕЦЕ				
				до 6 година	7 - 9 година	10 - 14 година	15 - 19 година	20 и више година
0	I	2	3	4	5	6	7	8
150	Поремећаји спроводног система срца и ритмије срца	144-149	429	5	34	149	241	
151	<i>Insufficiëntia cordis</i>	150	11			5	6	
152	Друге болести срца	127-143, 151-152	418	1	28	160	228	1
153	Крварења у мозгу	160-162	51			14	36	1
154	<i>Infarctus cerebri</i>	163	1			1		
156	Друге болести крвних судова мозга	165-169	4			2	2	
158	<i>Morbi vasorum periphericorum alii</i>	173	9					9
160	Друге болести артерија, артериола и капилара	171-172, 177-179	24		3	9	12	
161	Запаљење вена, запаљење вена са тромбозом, емболија и тромбозе вена	180-182	6		2	1	3	
162	<i>Varices venarum extremitatum inferiorum</i>	183	27			5	21	1
163	<i>Haemorrhoides</i>	184	108		10	16	82	
164	Друге болести крвотока	185-199	564	8	60	176	320	
ГРУП А Х	БОЛЕСТИ СИСТЕМА ЗА ДИШАЊЕ	J00-J99	266677	13360	67177	95671	90296	173
165	<i>Pharyngitis acuta et tonsillitis acuta</i>	J02-J03	99002	5563	24426	35583	33380	50
166	<i>Laryngitis et tracheitis acuta</i>	J04	14139	715	4358	5300	3765	1
167	<i>Infectiones tractus respiratorii superioris multiplices acutae loci non specificatis</i>	J00-J01, J05-J06	106826	4856	25016	37006	39857	91
168	<i>Influenza</i>	J10-J11	1625	4	315	698	608	
169	<i>Pneumonia</i>	J12-J18	1913	72	602	762	477	
170	<i>Bronchitis acuta et bronchiolitis acuta</i>	J20-J21	22810	1486	7086	8430	5800	8
171	<i>Sinusitis chronica</i>	J32	423	1	60	158	203	1
172	Друге болести носа и синуса носа	J30-J31, J33-J34	8576	110	1752	3383	3317	14

**БРОЈ ОБОЉЕЊА И СТАЊА У ЗДРАВСТВЕНОЈ ЗАШТИТИ ШКОЛСКЕ ДЕЦЕ У БЕОГРАДУ
У 2014. ГОДИНИ**

Табела 24

Р. бр.	МОРБИДИТЕТНА ЛИСТА (МКБ - 10)	ШИФРА	СВЕГА	СТАРОСТ ДЕЦЕ				
				до 6 година	7 - 9 година	10 - 14 година	15 - 19 година	20 и више година
0	1	2	3	4	5	6	7	8
173	<i>Morbi tonsillarum et vegetationum adenoidium chronici</i>	J35	1746	92	685	565	402	2
174	Друге болести горњег дела система за дисање	J36-J39	356	3	106	137	110	
175	Запаљењ дужилица, емфизем и друге опструктивне болести плућа	J40-J44	4224	313	1334	1527	1049	1
176	<i>Asthma bronchiale</i>	J45-J46	4877	144	1396	2064	1270	3
177	<i>Bronchiectasia</i>	J47	4		2	1	1	
179	Друге болести система за дисање	J22, J66-199	156	1	39	57	57	2
ГРУП А XI	БОЛЕСТИ СИСТЕМА ЗА ВАРЕЊЕ	K00-K93	15728	466	2624	5012	7605	21
180	<i>Caries dentium</i>	K02	264	1	78	90	95	
181	Друге болести зуба и потпорних структура	K00-K01, K03-K08	763	35	173	213	342	
182	Друге болести усне дупље, плувачних жлезда и вилица	K09-K14	1348	58	328	467	493	2
183	<i>Ulcus ventriculi et ulcus duodeni</i>	K25-K27	40		4	10	26	
184	<i>Gastritis et duodenitis</i>	K29	551		38	159	354	
185	Друге болести једњака, желуца и дванаестопалачног црева	K20-K23, K28, K30-K31	7734	166	1089	2288	4174	17
186	Болести слепог црева	K35-K38	323	2	69	123	129	
187	<i>Hernia inguinalis</i>	K40	262	19	85	90	68	
188	<i>Hernia femoralis</i>	K41-K46	45	3	12	13	17	
189	<i>Morbus Crohn et colitis ulcerosa</i>	K50-K51	111	1	13	29	68	
190	<i>Ileus paralyticus et obstructio intestinalis, sine hernia</i>	K56	16		2	3	11	
191	<i>Diverticulosis intestini</i>	K57	101		12	39	50	
192	Друге болести црева и потбрушине	K52-K55, K58-K67	3595	177	656	1159	1603	
194	Друге болести јемре	K71-K77	49	2	3	22	20	2
195	<i>Cholelithiasis et cholecystitis</i>	K80-K81	37		3	10	24	

**БРОЈ ОБОЉЕЊА И СТАЊА У ЗДРАВСТВЕНОЈ ЗАШТИТИ ШКОЛСКЕ ДЕЦЕ У БЕОГРАДУ
У 2014. ГОДИНИ**

Табела 24

Р. бр.	МОРБИДИТЕТНА ЛИСТА (МКБ - 10)	ШИФРА	СВЕГА	СТАРОСТ ДЕЦЕ				
				до 6 година	7 - 9 година	10 - 14 година	15 - 19 година	20 и више година
0	I	2	3	4	5	6	7	8
196	Акутно запаљење и друге болести гуштераче	K85-K86	8		2	2	4	
197	Друге болести система за варење	K82-K83, K87-K93	481	2	57	295	127	
ГРУП А XII	БОЛЕСТИ КОЖЕ И ПОТКОЖНОГ ТКИВА	L00-L90	26142	955	6667	9119	9384	17
198	Инфекције коже и поткожног ткива	L00-L08	10268	314	2614	3558	3774	8
199	Друге болести коже и поткожног ткива	L10-L99	15874	641	4053	5561	5610	9
ГРУП А XIII	БОЛЕСТИ МИШИЊНО-КОШТАНОГ СИСТЕМА И ВЕЗИВНОГ ТКИВА	M00-M99	21427	76	4509	9661	7160	21
200	Запаљење зглобова	M05-M14	117		27	46	44	
201	Дегенеративно обољење зглобова	M15-M19	30			9	20	1
202	Стечени деформитети удова и кичме	M20-M21	4723	23	1607	2243	845	5
203	Друга обољења зглобова	M00-M03, M22-M25	1242	6	102	471	661	2
204	Системска обољења везивног ткива	M30-M36	69		12	16	41	
205	Поремећаји вратног и другог међупршљенског диска	M50-M51	249		10	94	145	
206	Друга обољења леђа	M40-M49, M53-M54	11255	19	2179	5222	3827	8
207	Болести меког ткива	M60-M79	2246	16	280	806	1140	4
208	Поремећај структуре и густине костију	M80-M85	47			23	24	
209	Osteomyelitis	M86	36		1	22	13	
210	Друге болести мишићно-коштаног система и везивног ткива	M87-M99	1413	12	291	709	400	1
ГРУП А XIV	БОЛЕСТИ МОКРАЉНО-ПОЛНОГ СИСТЕМА	N00-N99	16771	308	3135	4771	8464	93
211	Акутни и прогресивни бубрежни синдроми	N00,N01	32	2	8	9	13	
212	Друге болести гломерула бубрега	N02-N08	99	2	19	38	39	1
213	Болести канала бубрега и међубелијског ткива	N10-N16	176	6	48	56	63	3

**БРОЈ ОБОЉЕЊА И СТАЊА У ЗДРАВСТВЕНОЈ ЗАШТИТИ ШКОЛСКЕ ДЕЦЕ У БЕОГРАДУ
У 2014. ГОДИНИ**

Табела 24

Р. бр.	МОРБИДИТЕТНА ЛИСТА (МКБ - 10)	ШИФРА	СВЕГА	СТАРОСТ ДЕЦЕ				
				до 6 година	7 - 9 година	10 - 14 година	15 - 19 година	20 и више година
0	I	2	3	4	5	6	7	8
214	Недовољна функција бубрега	N17-N19	78		2	24	51	1
215	Мокраћни каменци	N20-N23	376		40	117	215	4
216	Cystitis	N30	6947	150	1823	2156	2792	26
217	Друге болести система за мокрење	N25-N29, N31-N39	2017	95	481	664	756	21
220	Hidrocele et spermatocele	N43	95	1	24	42	28	
221	Phymosis et paraphimosis	N47	816	29	337	312	137	1
222	Друге болести мушких полних органа	N44-N46, N48-N51	561	17	145	204	191	4
223	Болести дојке	N60-N64	232		33	108	91	
224	Salpingitis et oophoritis	N70	9					9
225	Servicitis uteri	N72	2					2
226	Друга запаљења женских карличних органа	N71, N73-N77	263		25	82	154	2
229	Morbi ovarii, tubae uterinae et parametriti non inflammatorii	N83	50			10	40	
230	Поремећаји менструације	N91-N92	1141			256	884	1
233	Друге болести полно-мокраћног система	N82, N84-N90, N93-N94, N96, N98-N99	3877	6	150	693	2999	29
ГРУП А XVIII	УРОЂЕНЕ НАКАЗНОСТИ ДЕФОРМАЦИЈЕ И ХРОМОЗОМСКЕ НЕНОРМАЛНОСТИ	Q00-Q99	5173	124	1640	2489	901	19
254	Spina bifida	Q05	3		2	1		
255	Друге урођене аномалије нервног система	Q00-Q04, Q06-Q07	17	1	3	7	6	
256	Урођене аномалије крвотока	Q20-Q28	167	11	30	78	48	
257	Labium teroginum et palatoschisis	Q35-Q37	9		4	3	2	
259	Друге урођене аномалије система за варење	Q38-Q40, Q42-Q45	28	1	9	10	8	
260	Cryptorchismus	Q53	159	5	83	57	14	
261	Друге аномалије полно-мокраћног система	Q50-Q52, Q54-Q64	235	9	86	95	42	3

**БРОЈ ОБОЉЕЊА И СТАЊА У ЗДРАВСТВЕНОЈ ЗАШТИТИ ШКОЛСКЕ ДЕЦЕ У БЕОГРАДУ
У 2014. ГОДИНИ**

Табела 24

Р. бр.	МОРБИДИТЕТНА ЛИСТА (МКБ - 10)	ШИФРА	СВЕГА	СТАРОСТ ДЕЦЕ					
				до 6 година	7 - 9 година	10 - 14 година	15 - 19 година	20 и више година	
0	I	2	3	4	5	6	7	8	
262	<i>Deformationes coxae congenitae</i>	Q65	43	7	16	14	6		
263	<i>Deformationes pedis congenitae</i>	Q66	3058	63	1087	1573	324	11	
264	Друге урођене аномалије деформације мишићно-коштаног система	Q67-Q79	741	12	164	364	201		
265	Друге урођене аномалије	Q70-Q78, Q80-Q84, Q80-Q80	398	11	95	170	118	4	
266	Хормонске ненормалности	Q90-Q99	315	4	61	117	132	1	
ГРУП А XIX	СИМПТОМИ, ЗНАЦИ И ПАТОЛОШКИ КЛИНИЧКИ И ЛАБОРАТОРИЈСКИ НАЛАЗИ	R00-R99	72261	2439	16499	24185	28996	142	
267	<i>Dolor abdominalis et pelvis</i>	R10	15370	186	3236	5412	6493	43	
268	<i>Febris saeuae ingotae</i>	R50	8171	547	2427	2869	2316	12	
270	Други симптоми, знаци и ненормални клинички и лабораторијски налази	R00-R09, R11-R49, R51-R53, R55-R99	48720	1706	10836	15904	20187	87	
ГРУП А XIX	ПОВРЕДЕ, ТРОВАЊА И ПОСЛЕДИЦЕ ДЕЛОВАЊА СПОЉНИХ ФАКТОРА	S00-T98	29397	464	5097	13404	10399	33	
271	<i>Fractura cranii et ossium faciei</i>	S02	206	1	13	76	116		
272	Преломи врата, грудног коша и карлице	S12, S22, S32, T08	31			11	20		
273	<i>Fractura femoris</i>	S72	23		3	4	16		
274	Преломи других костију уда	S42, S52, S62, S82, S 92, T10, T12	2703	25	470	1440	768		
275	<i>Fracturae regionum corporis multiplicitium</i>	T02	2				2		
276	Специфична и вишеструка угањућа, расцепи и утиснућа	S03, S13, S23, S33, S43, S53, S63, S73, S83, S93,	5137	28	593	2253	2263		
277	<i>Laesio traumatica oculi et orbitae</i>	S05	151	2	27	79	43		
278	<i>Laesio traumatica intracranialis</i>	S06	50	1	15	16	18		
279	Друге повреде унутрашњих органа	S26-S27, S36-S37	32		6	15	11		

**БРОЈ ОБОЉЕЊА И СТАЊА У ЗДРАВСТВЕНОЈ ЗАШТИТИ ШКОЛСКЕ ДЕЦЕ У БЕОГРАДУ
У 2014. ГОДИНИ**

Табела 24

Р. бр.	МОРБИДИТЕТНА ЛИСТА (МКБ - 10)	ШИФРА	СВЕГА	СТАРОСТ ДЕЦЕ				
				до 6 година	7-9 година	10-14 година	15-19 година	20 и више година
0	1	2	3	4	5	6	7	8
280	Ударне повреде и специфичне, вишеструке повреде са амутацијом	S07-S08, S17-S18, S28, S38, S47-S48, S57-S58, S67-S68, S77-S78, S87-S88, S97-S98, T04-T05	29		7	12	10	
281	Друге специфичне, неспецифичне и вишеструке повреде	S00-S01, S04, S09-S11, S14-S16, S19-S21, S24-S25, S29-S31, S34-S35, S39-S41, S44-S46, S49-S51, S54-S56, S59-S61, S64-S66, S69-S71, S74-S76, S79-S81, S84-S86, S89-S91, S94-S96, S99, T15-T19	19708	364	3685	8982	6646	31
282	Утицај страног тела унетог преко природног отпора	T15-T19	222	9	46	78	88	1
283	Опекотине и нагризи	T20-T32	499	28	106	182	182	1
284	Тровање дрогама и биолошким супстанцама	T36-T50	25	2		7	16	
285	Токсична дејства супстанци и немедицинског порекла	T51-T65	150		34	68	48	
286	Синдром лошег понашања	T74	12		3	7	2	
287	Други и неспецифични утицаји спољних узрока	T33-T35, T66-T73, T75-T78	144	1	36	60	47	
288	Неке ране компликације повреда и компликације хируршког и медицинског лечења неклассификоване на другом месту	T79-T88	128	2	43	57	26	
289	Последице повреда, тровања и друге последице спољних узрока	T90-T98	145	1	10	57	77	
ГРУП А XXI	ФАКТОРИ КОЈИ УТИЧУ НА ЗДРАВСТВЕНО СТАЊЕ И КОНТАКТ СА ЗДРАВСТВЕНОМ СЛУЖБОМ	Z00-Z99	145388	7748	32360	59546	45663	71
290	Лица која траже здравствене услуге ради прегледа и испитивања	Z00-Z13	92451	3883	21983	35611	30957	17
292	Остала лица потенцијално здравствено угрожена заразног болешћу	Z20,Z22-Z29	11803	791	746	9628	630	8

**БРОЈ ОБОЉЕЊА И СТАЊА У ЗДРАВСТВЕНОЈ ЗАШТИТИ ШКОЛСКЕ ДЕЦЕ У БЕОГРАДУ
У 2014. ГОДИНИ**

Табела 24

Р. бр.	МОРБИДИТЕТНА ЛИСТА (МКБ - 10)	ШИФРА	СВЕГА	СТАРОСТ ДЕЦЕ				
				до 6 година	7 - 9 година	10 - 14 година	15 - 19 година	20 и више година
0	1	2	3	4	5	6	7	8
293	Контрацепција	Z30	102			3	87	12
297	Лица у здравственим службама ради одређених третмана и здравствене заштите	Z40-Z54	1384	1	446	453	484	
298	Лица у здравственим службама из других разлога	Z31-Z33, Z37, Z55-Z99	39648	3073	9185	13851	13505	34
УКУПНО	УКУПНО	A00-T98, Z00-Z99	703109	29117	162751	261208	249233	800

БРОЈ ОБОЉЕЊА И СТАЊА У ЗДРАВСТВЕНОЈ ЗАШТИТИ ШКОЛСКЕ ДЕЦЕ У БЕОГРАДУ У 2014. ГОДИНИ

Табела 25

Р. бр.	МОРБИДИТЕТНА ЛИСТА (МКБ - 10)	ШИФРА	СВЕГА	ОПШТИНЕ							
				БАРАЛЕВО	ВОЈЛОВАЦ	БРАЧАР	ГРОЦКА	ЗВЕЗДАРА	ЗЕМУН	ЛАЗАРЕВАЦ	МЛАДЕНОВАЦ
0	1	2	3	4	5	6	7	8	9	10	11
ГРУПА I-XIX	УКУПНО БЕОГРАД	A00 - T98	557721	9390	66239	17372	35929	33644	61803	10711	18415
ГРУПА I	ЗАРАЗНЕ БОЛЕСТИ И ПАРАЗИТАРНЕ БОЛЕСТИ	(A00 - B99)	52868	1240	3694	700	5950	5410	3961	467	1394
005	<i>Diarrhoea et gastroenteritis</i>	A09	2394	77	32	12	25	33	363	4	177
006	Друге заразне болести	A02, A04, A05, A07-A08	15010	194	2118	481	943	927	1377	305	275
007	<i>Tuberculosis pulmonis</i>	A15-A16	5			1	2		1		
015	<i>Pertussis</i>	A37	1		1						
016	<i>Infectio meningococcica</i>	A39	2								
017	<i>Septicaemia</i>	A40-A41	1		1						
018	Друге бактеријске болести	A21-A22, A24-A28, A31-A32, A38, A42-49	224	37	15	2	2	20	7		75
023	<i>Infectioes sexuales chlamydiales</i>	A55-A56	1								
024	Друге инфекције претежно пренете полним путем	A57-A64	14		2	2	1	3			
032	Друге артоподне вирусне грознице и вирусне хеморагијске грознице	A90-A94, A96-A99	8								
033	<i>Infectioes herpesvirales</i>	B00	621	18	66	21	29	36	61	6	20
034	<i>Varicella et Herpes zoster</i>	B01-B02	2827	88	243	48	230	212	301	71	167
038	Друга вирусна жутица	B15, B17-B19	16				1	1		1	
040	<i>Parotitis</i>	B26	16		6	5	1				
041	Друге вирусне болести	A81, A87-A89, B03-B04, B07-B09, B25, B27-B35-B49	28591	793	935	66	4566	3925	1144	40	526
042	<i>Mycoses</i>	B50-B54	1686	16	161	36	104	58	210	25	109
043	<i>Malaria</i>	B67	2				1	1			
048	<i>Echinococcosis</i>		5				2			2	
053	Друге хелминтијазе	B68-B71, B75, B77-B83	320	1	34	2	17	19	102	4	10

БРОЈ ОБОЉЕЊА И СТАЊА У ЗДРАВСТВЕНОЈ ЗАШТИТИ ШКОЛСКЕ ДЕЦЕ У БЕОГРАДУ У 2014. ГОДИНИ

Табела 25

Р. бр.	МОРБИДИТЕТНА ЛИСТА (МКБ - 10)	ШИФРА	СВЕГА	ОПШТИНЕ							
				БАРАЛЕВО	ВОЖУВАЦИ	ВРАЧАР	ГРОЦКА	ЗВЕЗДАРА	ЗЕМУН	ЛАЗАРЕВАЦИ	МЛАДЕНОВАЦИ
0	1	2	3	4	5	6	7	8	9	10	11
057	Друге заразне болести и паразитарне болести	A65-A67, A69-A70, A74, A77-A79, B58-B64, B85-B89, B94, B99	1124	16	80	25	27	173	396	8	35
ГРУПА II	ТУМОРИ	C00 - D48	1850	44	248	42	89	112	187	27	34
058	Злоћудни тумори усне, усне дупље и ждрела	C00-C14	2								
061	<i>Neoplasma malignum coli</i>	C18	1								
063	<i>Neoplasma malignum hepatis et ductuum biliarum intrahepaticorum</i>	C22	1								
068	Други злоћудни тумори органа за дисање и интраоракалних органа	C30-C31, C37-C39	80								
069	Злоћудни тумор кости и зглобне хрскавице	C40-C41	7					2		1	
070	<i>Melanoma malignum cutis</i>	C43	2								
078	Други злоћудни тумори мушких полних органа	C60, C62-C63	3		1	1	1	1			
080	Други злоћудни тумори система за мокрење	C64-C66, C68	6	1			2				
081	<i>Neoplasma malignum oculi et adnexorum oculi</i>	C69	1								
082	<i>Neoplasma malignum cerebri</i>	C71	10	1	1	1	2				
083	Злоћудни тумори других делова централног нервног система	C70, C72	1		1						
084	Други секундарни, злоћудни тумори неопуначених других локација	C73-C80-C98	5	1							
085	<i>Morbus Hodgkin</i>	C81	8					1			
086	<i>Lymphoma non Hodgkin</i>	C82-C85	3								
087	<i>Leucemia</i>	C91-C95	25		2	1		1			
089	<i>Carcinoma in situ cervicis uteri</i>	D06	7				7				
090	<i>Neoplasma benignum cutis</i>	D22-D23	882	7	148	18	55	38	105	13	26
091	<i>Neoplasma benignum mammae</i>	D24	35	1	1	2		2	4		
093	<i>Neoplasma benignum ovarii</i>	D27	23	1	6		1		2		

БРОЈ ОБОЉЕЊА И СТАЊА У ЗДРАВСТВЕНОЈ ЗАШТИТИ ШКОЛСКЕ ДЕЦЕ У БЕОГРАДУ У 2014. ГОДИНИ

Табела 25

Р. бр.	МОРБИДИТЕТНА ЛИСТА (МКБ - 10)	ШИФРА	СВЕГА	ОПШТИНЕ							
				БАРАЕВО	ВОЈЛОВЦИ	БРАЧАР	ГРОЦКА	ЗВЕЗДАРА	ЗЕМУН	ЛАЗАРЕВАЦ	МЛАДЕНОВАЦ
0	1	2	3	4	5	6	7	8	9	10	11
094	<i>Neoplasma benignum organorum urinariorum</i>	D30	1			1					
095	<i>Neoplasma benignum cerebri et systematis nervosi, centralis partium aliorum</i>	D33	11	5				3			
096	Доброћудни тумори, други тумори > in situ < и тумори неизвесног и непознатог исхода	D00-D05, D07-D21, D26, D28-D29, D31-D32, D34-D48	736	33	82	19	23	62	76	13	8
ГРУПА III	БОЛЕСТИ КРВИ И БОЛЕСТИ КРВОТВОРНИХ ОРГАНА И ПОРЕМЕЋАЈИ ИМУНИТЕТА	D50-D89	2118	220	22	32	122	167	187	88	14
097	<i>Anaemia sideropenica</i>	D50	1843	22	184	23	103	152	175	84	6
098	Друге слабокрености	D51-D64	65	6	1	3	5	7			6
099	Хеморагијска стања и друге болести крви и крвотворних органа	D65-D77	178	1	29	8	16	10	5	4	2
100	Неки поремећаји имуног система	D80-D89	32	1							
ГРУПА IV	БОЛЕСТИ ЖЛЕЗДА СА УНУТРАШЊИМ ЛУЧЕЊЕМ, ИСХРАНЕ И МЕТАБОЛИЗМА	E00-E90	6504	68	1475	115	189	316	282	29	252
101	Поремећаји штитасте жлезде због недостатка јода	E00-E02	18		5	1	3	2	1		
102	<i>Thyreotoxicosis</i>	E05	47		4	3		1	1	2	
103	Други поремећаји штитасте жлезде	E03-E04, E06-E07	443	3	58	14	11	21	15	6	2
104	<i>Diabetes mellitus</i>	E10-E14	420	5	19	7	10	26	33	3	4
105	Потхрањеност	E40-E46	526		252		1	3	4		
106	<i>Avitaminosis</i>	E50	12				1				
107	Други недостаци витамина	E51-E56	2	1					1		
108	<i>Sequiae malnutritionis et deficientiae materiarum nutritivatum aliae</i>	E64	2								
109	<i>Obesitas</i>	E66	3697	55	1039	51	127	167	150	9	229
110	<i>Dehydratio et hypovolaemia</i>	E86	57	3	1	1	2	4			
111	Други поремећаји жлезда са унутрашњим лучењем, исхране и метаболизма	E15-E35, E38-E63, E65, E67-E85, E87-E70	1280	4	95	38	35	94	73	9	17

БРОЈ ОБОЉЕЊА И СТАЊА У ЗДРАВСТВЕНОЈ ЗАШТИТИ ШКОЛСКЕ ДЕЦЕ У БЕОГРАДУ У 2014. ГОДИНИ

Табела 25

Р. бр.	МОРБИДИТЕТНА ЛИСТА (МКБ - 10)	ШИФРА	СВЕГА	ОПШТИНЕ							
				БАРАБЕВО	ВОЈЛОВАЦ	БРАЧАР	ГРОЦКА	ЗВЕЗДАРА	ЗЕМУН	ЛАЗАРЕВАЦ	МЛАДЕНОВАЦ
0	1	2	3	4	5	6	7	8	9	10	11
ГРУПА V	ДУШЕВНИ ПОРЕМЕЊА И ПОРЕМЕЊА ПОНАШАЊА	F00-F99	4578	73	804	163	185	213	273	123	40
113	<i>Disorders mentales et disordines motum propter usum alcoholicis (Alcoholismus)</i>	F10	10	1	1	1	1	1	1	1	
114	Душевни поремећаји и поремећаји понашања узроковани употребом дрога	F11-F19	96		27	5	6	7	3		1
115	Схизофренија, схизотипски поремећаји, суманути поремећаји	F20-F29	245	1	24	10	8	3	6	2	1
116	Поремећаји расположења (афективни поремећаји)	F30-F39	486	1	51	13	18	37	51	6	1
117	Неуротски, стресогени и соматоформни поремећаји	F40-F48	642	4	83	27	46	61	42	6	12
118	<i>Retardatio mentalis</i>	F70-F79	274	2	53	15	8	3	6	3	3
119	Други душевни поремећаји и поремећаји понашања	F04-F09, F50-F69, F80-F99	2825	65	565	92	98	102	164	106	22
ГРУПА VI	БОЛЕСТИ НЕРВНОГ СИСТЕМА	G00-G99	3967	138	280	37	245	279	405	68	205
120	Запалњеске болести централног нервног система	G00-G09	8					1	1		
123	<i>Sclerosis multiplex</i>	G35	7		1						3
124	<i>Epilepsia</i>	G40-G41	1112	4	119	10	49	86	116	21	8
125	Мигрена и друге главобоље	G43-G44	1966	128	89	21	177	137	250	39	187
126	<i>Ischaemia cerebri transitiva et syndromae affines</i>	G45	34		1						
127	Поремећаји нерава, коренова живаца и спинова живаца	G50-G59	123	2	13	2	8	5	10	4	2
128	Мождана парализа и други синдроми парализе	G80-G83	168		30		6	11	1	4	
129	Друге болести нервног система	G10-G13, G21-G26, G31-G32, G36-G37, G46-G47, G60-G73, G90-G99	549	4	27	4	5	39	27		5
ГРУПА VII	БОЛЕСТИ ОКА И ПРИПОЈКА ОКА	H00-H59	12012	176	1979	512	633	667	873	227	375
130	Болести очног капка	H00-H01	1179	37	140	35	54	68	209	12	41
131	Болести вежњаче ока	H10-H13	4583	90	426	124	412	339	572	195	143

БРОЈ ОБОЉЕЊА И СТАЊА У ЗДРАВСТВЕНОЈ ЗАШТИТИ ШКОЛСКЕ ДЕЦЕ У БЕОГРАДУ У 2014. ГОДИНИ

Табела 25

Р. бр.	МОРБИДИТЕТНА ЛИСТА (МКБ - 10)	ШИФРА	СВЕГА	ОПШТИНЕ							
				БАРАЛЕВО	ВОЖУВАЦ	ВРАЧАР	ГРОЦКА	ЗВЕЗДАРА	ЗЕМУН	ЛАЗАРЕВАЦ	МЛАДЕНОВАЦ
0	1	2	3	4	5	6	7	8	9	10	11
132	Болести бооваче и розљаче	H15-H19	68		8	2	11	7	5	1	2
133	Катаракта и друга обољева сочива	H25-H28	83		2	71		1			
134	Ablatio retinae et rirrua retinae	H33	5	1				1			
135	Glaucoma	H40-H42	79	2	8		2	4	5		
136	Strabismus	H49-H50	379	11	102	6	12	19	3	4	22
137	Anomaliae refractionis et apomaliae accommodationis	H52	3784	17	1053	64	82	127	32	9	47
138	Amaurosis et amblyopia	H54	78	2	3		1	2	4		
139	Други поремећаји ока и припојка ока	H02-H06, H20-H22, H30-H32, H34-H36, H43-H48, H51, H53, H55-H59	1774	16	237	210	59	99	43	6	120
ГРУПА VIII	БОЛЕСТИ УВА И БОЛЕСТИ МАСТОИДНОГ НАСТАВКА	H60-H95	17887	287	2366	708	958	1526	1623	437	337
140	Болести средњег уха и болести мастоидног наставка	H65-H75	9188	271	933	340	561	536	1080	333	117
141	Surditas	H90-H91	230	1	29	4	8	7	62	1	9
142	Друге болести уха и болести мастоидног наставка	H60-H62, H80-H83, H92-H95	8469	15	1404	364	389	983	481	103	211
ГРУПА IX	БОЛЕСТИ СИСТЕМА КРВОТОКА	I 00-I 99	2361	60	312	90	92	152	320	18	43
144	Хроничне реуматске болести срца	I 05-I 09	101		2						
145	Hipertensio arterialis essentialis (primaria)	I 10	566	18	125	12	21	35	50	7	16
146	Друге болести крвног притиска	I 11-I 15	40	1	3		1	6	1		
148	Друге исхемијске болести	I 20, I 23-I 25	2								
150	Поремећаји спроводног система срца и аритмије срца	I 44-I 49	429	8	50	20	18	25	44	2	4
151	Insufficiencia cordis	I 50	11		1						
152	Друге болести срца	I 27-I 43, I 51-I 52	418	2	43	3	11	44	55	2	6
153	Крварења у мозгу	I 60-I 62	51		1				32		
154	Infarctus cerebri	I 63	1								

БРОЈ ОБОЉЕЊА И СТАЊА У ЗДРАВСТВЕНОЈ ЗАШТИТИ ШКОЛСКЕ ДЕЦЕ У БЕОГРАДУ У 2014. ГОДИНИ

Табела 25

Р. бр.	МОРБИДИТЕТНА ЛИСТА (МКБ - 10)	ШИФРА	СВЕГА	ОПШТИНЕ							
				БАРАЈЕВО	ВОЖУОВАЦ	ВРАЧАР	ГРОЦКА	ЗВЕЗДАРА	ЗЕМУН	ЛАЗРЕВАЦ	МЛАДЕНОВАЦ
0	1	2	3	4	5	6	7	8	9	10	11
156	Друге болести крених судова мозга	1 65-169	4						1		
158	Morbi vasorum periphericorum alii	173	9		2	1					
160	Друге болести артерије, артериола и капилара	171-172, 177-179	24	1	7	2	1	5			4
161	Запаљење вена, запаљење вена са тромбозом, емболија и тромбозе вена	1 80-1 82	6						1	2	
162	Varices venarum extremitatum inferiorum	1 83	27							7	
163	Haemorrhoides	1 84	108	2	28		17	6	9	3	4
164	Друге болести крвотока	1 85-1 99	564	28	50	52	23	23	126	4	9
ГРУПА Х	БОЛЕСТИ СИСТЕМА ЗА ДИСАЊЕ	J00-J99	266677	3963	27571	9926	15885	12646	31038	5972	9609
165	Pharyngitis acuta et tonsillitis acuta	J02-J03	99002	2564	7932	3137	7669	2956	9734	3102	4570
166	Laryngitis et tracheitis acuta	J04	14139	182	1867	205	1176	557	907	340	313
167	Infectiones tractus respiratorii superioris multiplices acutae loci non specificatis	J00-J01, J05-J06	106826	424	13831	5599	4589	6691	14779	1207	3817
168	Influenza	J10-J11	1625	20		32	71		72	5	6
169	Pneumonia	J12-J18	1913	44	216	64	240	84	204	26	24
170	Bronchitis acuta et bronchiolitis acuta	J20-J21	22810	381	2179	399	1486	1016	3543	1033	236
171	Sinusitis chronica	J32	423	42	15	1	21	13	3		6
172	Друге болести носа и синуса носа	J30-J31, J33-J34	8576	157	763	354	295	550	831	123	100
173	Morbi tonsillarum et vegetatum adenoidium chronici	J35	1746	26	172	39	67	140	188	27	28
174	Друге болести горњег дела система за дисање	J36-J39	356		10	4	7	9	8		2
175	Запаљење дуиница, емфизем и друге опструктивне болести плућа	J40-J44	4224	42	141	50	45	163	206	30	193
176	Asthma bronchiale	J45-J46	4877	81	406	42	203	404	560	79	299
177	Bronchiectasia	J47	4		1						
179	Друге болести система за дисање	J22, J66-J99	156		18		16	63	3		15

БРОЈ ОБОЛЕЉА И СТАЊА У ЗДРАВСТВЕНОЈ ЗАШТИТИ ШКОЛСКЕ ДЕЦЕ У БЕОГРАДУ У 2014. ГОДИНИ

Табела 25

Р. бр.	МОРБИДИТЕТНА ЛИСТА (МКБ - 10)	ШИФРА	СВЕГА	ОПШТИНЕ							
				БАРАЛЕВО	ВОЈНОВАЦ	ВРАЧАР	ГРОЦКА	ЗВЕЗДАРА	ЗЕМУН	ЛАЗАРЕВАЦ	МЛАДЕНОВАЦ
0	I	2	3	4	5	6	7	8	9	10	11
ГРУПА XI	БОЛЕСТИ СИСТЕМА ЗА ВАРЕЊЕ	K00-K93	15728	375	2053	774	937	784	2770	645	212
180	<i>Caries dentium</i>	K02	264	9		28	21	3		3	3
181	Друге болести зуба и понављајућа структура	K00-K01, K03-K08	763	82	42	36	77	68		9	8
182	Друге болести усне дупље, пљувачних жлезда и вилица	K09-K14	1348	4	204	70	51	67	270	38	59
183	<i>Ulcus ventriculi et ulcus duodeni</i>	K25-K27	40		1		2		3		
184	<i>Gastritis et duodenitis</i>	K29	551	3	40	5	26	34	29	3	25
185	Друге болести једњака, желуца и дванаестопалачног црева	K20-K23, K28, K30-K31	7734	226	1386	480	571	489	1654	370	6
186	Болести слезог црева	K35-K38	323	12	38	6	21	12	32	4	12
187	<i>Hernia inguinalis</i>	K40	262	9	22	3	16	18	29	15	5
188	<i>Hernia femoralis</i>	K41-K46	45	1	7		1		10	2	
189	<i>Morbus Crohn et colitis ulcerosa</i>	K50-K51	111	1	18	2	1	2	4		1
190	<i>Peus paralyticus et obstructio intestinalis,sine hernia</i>	K56	16		6						
191	<i>Diverticulosis intestini</i>	K57	101								
192	Друге болести црева и потбушине	K52-K55, K58-K67	3595	10	253	140	139	68	546	194	88
194	Друге болести јетре	K71-K77	49		7		2	5	4	1	3
195	<i>Cholelithiasis et cholecystitis</i>	K80-K81	37	2	6		3	7		3	
196	Акутно запаљење и друге болести гуштераче	K85-K86	8		3		1			1	
197	Друге болести система за варење	K82-K83, K87-K93	481	16	20	4	5	11	189	2	2
ГРУПА XII	БОЛЕСТИ КОЖЕ И ПОТКОЖНОГ ТКИВА	L00-L90	26142	455	2630	551	1349	1195	3311	650	593
198	Инфекције коже и поткожног ткива	L00-L08	10268	194	931	142	475	455	1235	194	197
199	Друге болести коже и поткожног ткива	L10-L99	15874	261	1699	409	874	740	2076	456	396
ГРУПА XIII	БОЛЕСТИ МИШИЊНО-КОШТАНОГ СИСТЕМА И БЕЗИВНОГ ТКИВА	M00-M99	21427	142	8203	465	740	921	989	234	696
200	Запаљење зглобова	M05-M14	117	1	15	4	6	11	7	1	4

БРОЈ ОБОЉЕЊА И СТАЊА У ЗДРАВСТВЕНОЈ ЗАШТИТИ ШКОЛСКЕ ДЕЦЕ У БЕОГРАДУ У 2014. ГОДИНИ

Табела 25

Р. бр.	МОРБИДИТЕТНА ЛИСТА (МКБ - 10)	ШИФРА	СВЕГА	ОПШТИНЕ							
				БАРАЕВО	ВОЈУВАЦ	ВРАЧАР	ГРОЦКА	ЗВЕЗДАРА	ЗЕМУН	ЛАЗАРЕВАЦ	МЛАДЕНОВАЦ
0	1	2	3	4	5	6	7	8	9	10	11
201	Дегенеративно обољење зглобова	M15-M19	30	1	4	1		3			
202	Стечени деформитети удова и кичме	M20-M21	4723		3458	15	98	115	54	4	2
203	Друга обољења зглобова	M00-M03, M22-M25	1242	8	148	43	138	112	69	47	19
204	Системска обољења везивног ткива	M30-M36	69		6	3	1	6	16		
205	Поремећаји вратног и другог међупршљенског диска	M50-M51	249		4	2	1	1	54	1	1
206	Друга обољења леђа	M40-M49, M53-M54	11255	69	4207	213	280	476	498	100	603
207	Болести меког ткива	M60-M79	2246	44	251	168	186	157	252	67	63
208	Поремећаји структуре и густине костију	M80-M85	47	1	4	1	1	5	2		
209	Osteomyelitis	M86	36		17			3			
210	Друге болести мишићно-коштаног система и везивног ткива	M87-M99	1413	18	89	15	29	32	37	14	4
ГРУПА XIV	БОЛЕСТИ МОКРАЉНО-ПОЛНОГ СИСТЕМА	N00-N99	16771	470	1965	456	848	887	1713	297	315
211	Акутни и прогресивни бубрежни синдроми	N00,N01	32		6	1		2			
212	Друге болести гломерула бубрега	N02-N08	99	1	4	1	6	2	9	1	
213	Болести капилна бубрега и међубелијског ткива	N10-N16	176	10	25	1	3	6	16	3	
214	Недовољна функција бубрега	N17-N19	78	4	1		1	1	2		
215	Мокраћни каменци	N20-N23	376	9	36	4	15	24	28	4	
216	Cystitis	N30	6947	299	540	149	403	255	864	103	116
217	Друге болести система за мокрење	N25-N29, N31-N39	2017	53	233	17	119	182	157	96	35
220	Hidrocele et spermatocele	N43	95		5	9	8	3	10	1	4
221	Phymosis et paraphimosis	N47	816	8	117	28	29	24	68	13	42
222	Друге болести мушких полних органа	N44-N46, N48-N51	561	17	76	13	29	56	27	16	17
223	Болести дојке	N60-N64	232		37	3	12	13	6	4	4
224	Salpingitis et oophoritis	N70	9						3		
225	Cervicitis uteri	N72	2				1		1		

БРОЈ ОБОЉЕЊА И СТАЊА У ЗДРАВСТВЕНОЈ ЗАШТИТИ ШКОЛСКЕ ДЕЦЕ У БЕОГРАДУ У 2014. ГОДИНИ

Табела 25

Р. бр.	МОРБИДИТЕТНА ЛИСТА (МКБ - 10)	ШИФРА	СВЕГА	ОПШТИНЕ							
				БАРАЕВО	ВОЈУОВАЦ	ВРАЧАР	ГРОЦКА	ЗВЕЗДАРА	ЗЕМУН	ЛАЗРЕВАЦ	МЛАДЕНОВАЦ
0	1	2	3	4	5	6	7	8	9	10	11
226	Друга запаљења женских карличних органа	N71, N73-N77	263	2	48	13	14	26	29	6	9
229	Morbi ovarii, tubae uterinae et parametriti non inflammatorii	N83	50	2	21	1	1	1	2	2	1
230	Поремећаји менструације	N91-N92	1141	2	208	32	41	49	46	9	16
233	Друге болести полно-мокраћног система	N82, N84-N90, N93-N94, N96, N98-N99	3877	63	608	184	166	243	445	39	71
ГРУПА XVII	УРОЂЕНЕ НАКАЗНОСТИ ДЕФОРМАЦИЈЕ И ХРОМОЗОМСКЕ НЕНОРМАЛНОСТИ	Q00-Q99	5173	35	971	106	71	88	134	52	113
254	Spina bifida	Q05	3	1				1			
255	Друге урођене аномалије нервног система	Q00-Q04, Q06-Q07	17	5					3	1	
256	Урођене аномалије крвотока	Q20-Q28	167	51	8	10	10	10	13	6	1
257	Labium terogium et palatoschisis	Q35-Q37	9	1	4			1		1	
259	Друге урођене аномалије система за варење	Q38-Q40, Q42-Q45	28	1	4	6	1		4		
260	Cryptorchismus	Q53	159	4	50	11		3	8	4	11
261	Друге аномалије полно-мокраћног система	Q50-Q52, Q54-Q64	235	9	55	19	16	13	23	4	3
262	Deformationes coxae congenitae	Q65	43	5	5	3	1	5			
263	Deformationes pedis congenitae	Q66	3058	6	456	32	17	9	49	26	62
264	Друге урођене аномалије деформације мишићно-коштаног система	Q67-Q79	741	3	299	14	15	33	8	2	26
265	Друге урођене аномалије	Q70-Q78, Q30-Q34, Q80-Q89	398	11	37	9	7	13	25	2	9
266	Хормонске ненормалности	Q90-Q99	315	4	2			2		1	1
ГРУПА XVIII	СИМТОМИ, ЗНАЦИ И ПАТОЛОШКИ КЛИНИЧКИ И ЛАБОРАТОРИЈСКИ НАЛАЗИ	R00-R99	72261	1169	7953	1450	5628	6667	10485	777	2917
267	Dolor abdominalis et pelvis	R10	15370	153	1650	294	1090	732	2072	249	758
268	Febris sausaе ingotae	R50	8171	118	942	168	400	388	1177	84	224
270	Други симптоми, знаци и ненормални клинички и лабораторијски налази	R00-R09, R11-R49, R51-R53, R55-R99	48720	898	5361	988	4138	5547	7236	444	1935
ГРУПА XIX	ПОВРЕДЕ, ТРОВАЊА И ПОСЛЕДИЦЕ ДЕЛОВАЊА СПОЉНИХ ФАКТОРА	S00-T98	29397	672	3515	1245	2008	1614	3252	600	1266

БРОЈ ОБОЛЕЊА И СТАЊА У ЗДРАВСТВЕНОЈ ЗАШТИТИ ШКОЛСКЕ ДЕЦЕ У БЕОГРАДУ У 2014. ГОДИНИ

Табела 25

Р. бр.	МОРБИДИТЕТНА ЛИСТА (МКБ - 10)	ШИФРА	СВЕГА	ОПШТИНЕ							
				БАРАЛЕВО	ВОЈДОВАЦ	ВРАЧАР	ГРОЦКА	ЗВЕЗДАРА	ЗЕМУН	ЛАЗРЕВАЦ	МЛАДЕНОВАЦ
0	I	2	3	4	5	6	7	8	9	10	11
271	<i>Fractura cranii et ossium faciei</i>	S02	206	2	40	1	11	14	18	4	7
272	Преломи врата, грудног коша и карлице	S12,S22,S32,T08	31		5				4		3
273	<i>Fractura femoris</i>	S72	23		4	2					
274	Преломи других костију уда	S42,S52,S62,S82,S92,T10,T12	2703	44	364	23	161		366	61	56
275	<i>Fracturae regionis corporis multiplicitas</i>	T02	2							2	
276	Специфична и вишеструка узанућа, расцени и утиснућа	S03, S13, S23, S33, S43, S53, S63, S73, S83, S93, S05	5137	83	546	843	209		450	117	173
277	<i>Laesio traumatica oculi et orbitae</i>	S06	151		22	8	12	10	10	3	6
278	<i>Laesio traumatica intracranialis</i>	S06	50	3	8	2	2	11	1	2	
279	Друге повреде унутрашњих органа	S26-S27,S36-S37	32	3	3				1		
280	Ударне повреде и специфичне, вишеструке повреде са ампутацијом	S07-S08, S17-S18, S28, S38, S47-S48, S57-S58, S67-S68, S77-S78, S87-S88, S97-S98, T04-T05	29	15		1			2		
281	Друге специфичне, неспецифичне и вишеструке повреде	S00-S01, S04, S09-S11, S14-S16, S19-S21, S24-S25, S29-S31, S34-S35, S39-S41, S44-S46, S49-S51, S54-S56, S59-S61, S64-S66, S69-S71, S74-S76, S79-S81, S84-S86, S89-S91, S94-S96, S99, T15-T19	19708	470	2394	340	1533	1505	2332	376	777
282	Утицај страног тела унетог преко природног отвора	T20-T32	222	8	23	12	29	23	9	9	11
283	Опекотине и нагизи	T36-T50	499	8	53	8	31	28	51	18	19
284	Тровање дрогама и биолошким субстанцијама	T51-T65	25		2	1	3	1	1		1
285	Токсична дејства субстанци и немедицинског порекла	T74	150		4		6	1	2		136
286	Синдром лошег поступања	T78	12		4	1					4
287	Други и неспецифични утицаји спољних узрока	T33-T35, T66-T73, T75-T78	144	2	32	2	6	9	4	3	2

БРОЈ ОБОЉЕЊА И СТАЊА У ЗДРАВСТВЕНОЈ ЗАШТИТИ ШКОЛСКЕ ДЕЦЕ У БЕОГРАДУ У 2014. ГОДИНИ

Табела 25

Р. бр.	МОРБИДИТЕТНА ЛИСТА (МКБ - 10)	ШИФРА	СВЕГА	ОПШТИНЕ							
				БАРАЛЕВО	ВОЖУОВАЦ	БРАЧАР	ГРОЦКА	ЗВЕЗДАРА	ЗЕМУН	ЛАЗАРЕВАЦ	МЛАДЕНОВАЦ
0	1	2	3	4	5	6	7	8	9	10	11
288	Неке ране компликације повреда и компликације хируршког и медицинског лечења неклассификоване на другом месту	T79-T88	129	27	2		1	3	1	1	71
289	Последице повреда, тровања и друге последице спољних узрока	T90-T98	144	7	9	1	4	8			
ГРУПА XXI	ФАКТОРИ КОЈИ УТИЧУ НА ЗДРАВСТВЕНО СТАЊЕ И КОНТАКТ СА ЗДРАВСТВЕНОМ СЛУЖБОМ	Z00-Z99	145388	1390	17019	7782	5872	6578	15410	8280	4199
290	Лица која траже здравствене услуге ради прегледа и испитивања	Z00-Z13	92451	1390	9766	7696	2297	6578	9164	3446	2737
292	Остала лица потенцијално здравствено угрожена заразном болешћу	Z20-Z22-Z29	11803		1991	1	879		6	1449	1452
293	Контрацепција	Z30	102		34		52				
297	Лица у здравственим службама ради одређених третмана и здравствене заштите	Z40-Z54	1384		8	3	2			1	
298	Лица у здравственим службама из других разлога	Z31-Z33, Z37, Z55-Z99	39648		5220	82	2642		6240	3384	10
ГРУПА I-XXI	УКУПНО	A00-T98, Z00-Z99	703109	10780	83258	25154	41801	40222	77213	18991	22614

БРОЈ ОБОЉЕЊА И СТАЊА У ЗДРАВСТВЕНОЈ ЗАШТИТИ ШКОЛСКЕ ДЕЦЕ У БЕОГРАДУ У 2014. ГОДИНИ

Табела 25

Р. бр.	МОРБИДИТЕЛНА ЛИСТА (МКБ - 10)	ШИФРА	ОПШТИНЕ							
			НОВИ БЕОГРАД	ОРЕНОВАЦ	ПАЛИТУЛА	РАКОВИЦА	САВСКА ВЕНАЦ	СОПОТ	СТАРИ ГРАД	ЧУКАРИЦА
0	1	2	12	13	14	15	16	17	18	19
ГРУП А I- XIV	УКУПНО БЕОГРАД	A00 - T98	57890	21528	74870	41518	27484	8360	17632	54936
ГРУП А I	ЗАРАЗНЕ БОЛЕСТИ И ПАРАЗИТАРНЕ БОЛЕСТИ	(A00 - B99)	4653	2197	4264	5481	3554	719	2772	6412
005	<i>Diarrhoea et gastroenteritis</i>	A09	37		214	101	9	2	16	1292
006	Друге заразне болести	A02, A04, A05, A07-A08	1781	291	1722	1316	564	603	786	1327
007	<i>Tuberculosis pulmonis</i>	A15-A16						1		
015	<i>Pertussis</i>	A37								
016	<i>Infectio meningococcica</i>	A39	1	1						
017	<i>Septicaemia</i>	A40-A41								
018	Друге бактеријске болести	A21-A22, A24-A28, A31-A32, A38, A42-49	15	8	15		20	2	2	4
023	<i>Infectiones sexuales chlamydiales</i>	A55-A56	1							
024	Друге инфекције претежно пренете полним путем	A57-A64	2	1	3					
032	Друге артоподне вирусне грознице и вирусне хеморагијске грознице	A90-A94, A96-A99			8					
033	<i>Infectiones herpesvirales</i>	B00	90	49	72	2	60	11	37	43
034	<i>Varicella et Herpes zoster</i>	B01-B02	283	210	429	126	77	25	46	271
038	Друга вирусна жутлица	B15, B17-B19			12					1
040	<i>Parotitis</i>	B26	2			1			1	
041	Друге вирусне болести	A81, A87-A89, B03-B04, B07-B09, B25, B27-B34	2197	1434	1443	3689	2685	24	1859	3265
042	<i>Mycoses</i>	B35-B49	172	128	226	198	70	21	14	138
043	<i>Malaria</i>	B50-B54								
048	<i>Echinococcosis</i>	B67		1						
053	Друге хелминтијазе	B68-B71, B75, B77-B83	16	26	36	19	18	2	1	13

БРОЈ ОБОЛЕЉА И СТАЊА У ЗДРАВСТВЕНОЈ ЗАШТИТИ ШКОЛСКЕ ДЕЦЕ У БЕОГРАДУ У 2014. ГОДИНИ

Табела 25

Р. бр.	МОРБИДИТЕТНА ЛИСТА (МКБ - 10)	ШИФРА	ОПШТИНЕ							
			НОВИ БЕОГРАД	ОРЕНОВАЦ	ПАЛИЛУЛА	РАКОВИЦА	САВСКА ВЕНАЦ	СОПОТ	СТАРИ ГРАД	ЧУКАРИЦА
0	1	2	12	13	14	15	16	17	18	19
057	Друге заразне болести и паразитарне болести	A65-A67, A69-A70, A74, A77-A79, B58-B64, B85-B89, B94, B99	58	47	83	29	51	28	10	58
ГРУП А II	ТУМОРИ	C00 - D48	315	103	251	120	100	9	46	123
058	Злоћудни тумори усне, усне дупље и ждрела	C00-C14	2							
061	<i>Neoplasma malignum coli</i>	C18	1							
063	<i>Neoplasma malignum hepatis et ductuum biliarum intrahepaticum</i>	C22			1					
068	Други злоћудни тумори органа за дисање и шираторакалних органа	C30-C31, C37-C39			80					
069	Злоћудни тумор кости и зглобне хрскавице	C40-C41	3	1						
070	<i>Melanoma malignum cutis</i>	C43					2			
078	Други злоћудни тумори мушких полних органа	C60, C62-C63								
080	Други злоћудни тумори система за мокрење	C64-C66, C68			3					
081	<i>Neoplasma malignum oculi et adnexorum oculi</i>	C69	1							
082	<i>Neoplasma malignum cerebri</i>	C71				2	3			
083	Злоћудни тумори других делова централног нервног система	C70, C72								
084	Други секундарни, злоћудни тумори неопређених других локација	C73-C80-C98			4					
085	<i>Morbus Hodgkin</i>	C81			5	2				
086	<i>Lymphoma non Hodgkin</i>	C82-C85			1	2				
087	<i>Leucemia</i>	C91-C95	13			5	1	2		
089	<i>Carcinoma in situ cervicis uteri</i>	D06								
090	<i>Neoplasma benignum cutis</i>	D22-D23	186	2	30	64	73	3	29	85
091	<i>Neoplasma benignum mammae</i>	D24	8		5	7	1	1		3
093	<i>Neoplasma benignum ovarii</i>	D27	4			4				5
094	<i>Neoplasma benignum uterini</i>	D30								

БРОЈ ОБОЛЕЊА И СТАЊА У ЗДРАВСТВЕНОЈ ЗАШТИТИ ШКОЛСКЕ ДЕЦЕ У БЕОГРАДУ У 2014. ГОДИНИ

Табела 25

Р. бр.	МОРБИДИТЕТНА ЛИСТА (МКБ - 10)	ШИФРА	ОПШТИНЕ							
			НОВИ БЕОГРАД	ОБРЕНОВАЦ	ПАЛИЛУЛА	РАКОВИЦА	САВСКА ВЕНАЦ	СОПОТ	СТАРИ ГРАД	ЧУКАРИЦА
0	/	2	12	13	14	15	16	17	18	19
095	<i>Neoplasma benignum cerebri et systematis nervosi, centralis partium aliorum</i>	D33	2	1						
096	Доброћудни тумори, други тумори >in situ< и тумори неизвесног и непознатог исхода	D00-D05, D07-D21, D26, D28-D29, D31-D32, D34-D48	95	99	122	34	20	5	15	30
ГРУП А III	БОЛЕСТИ КРВИ И БОЛЕСТИ КРВОТВОРНИХ ОРГАНА И ПОРЕМЕЋАЈИ ИМУНИТЕТА	D50-D89	150	139	378	135	112	29	103	219
097	<i>Anaemia sideropenica</i>	D50	126	115	307	118	107	19	99	203
098	Друге слабокрвности	D51-D64	5	3	10	4	2	9	4	
099	Хеморајска стања и друге болести крви и крвотворних органа	D65-D77	15	21	34	13	3	1		16
100	Неки поремећаји имуног система	D80-D89	4		27					
ГРУП А IV	БОЛЕСТИ ЖЛЕЗДА СА УНУТРАШЊИМ ЛУЧЕЊЕМ, ИСХРАНЕ И МЕТАБОЛИЗМА	E00-E90	1451	100	907	211	721	26	182	180
101	Поремећаји штитасте жлезде због недостатка јода	E00-E02	1			1	4			
102	<i>Thyreotoxiosis</i>	E05	3	1	32					
103	Други поремећаји штитасте жлезде	E03-E04, E06-E07	80	17	88	8	76	4	16	24
104	<i>Diabetes mellitus</i>	E10-E14	133	13	96	14	36	1	3	17
105	Потхрањеност	E40-E46	108	8	13	8	126			3
106	<i>Avitaminosis</i>	E50	2		9					
107	Други недостаци витамина	E51-E56								
108	<i>Sequiae malnutritionis et deficienciae materiarum nutritivatum aliarum</i>	E64			2					
109	<i>Obesitas</i>	E66	830	27	294	138	394	14	91	82
110	<i>Dehydratio et hypovolaemia</i>	E86		1	44					1
111	Други поремећаји жлезда са унутрашњим лучењем, исхране и метаболизма	E15-E35, E58-E63, E65, E67-E85, E87-E70	294	33	329	42	85	7	72	53
ГРУП А V	ДУШЕВНИ ПОРЕМЕЋАЈИ И ПОРЕМЕЋАЈИ ПОНАШАЊА	F00-F99	715	80	871	221	475	26	148	168

БРОЈ ОБОЉЕЊА И СТАЊА У ЗДРАВСТВЕНОЈ ЗАШТИТИ ШКОЛСКЕ ДЕЦЕ У БЕОГРАДУ У 2014. ГОДИНИ

Табела 25

Р. бр.	МОРБИДИТЕТНА ЛИСТА (МКБ - 10)	ШИФРА	ОПШТИНЕ							
			НОВИ БЕОГРАД	ОРЕНОВАЦ	ПАЛИУЛА	РАКОВИЦА	САВСКА ВЕНАЦ	СОПОТ	СТАРИ ГРАД	ЧУКАРИЦА
0	I	2	12	13	14	15	16	17	18	19
113	<i>Disorders mentales et disordines motum proprie usum alcoholis (Alcoholismus)</i>	F10	2		4					
114	Душевни поремећаји и поремећаји понашања узроковани употребом дрога	F11-F19	16	2	13	1	12		2	1
115	Схизофренија, схизотипски поремећаји, суманути поремећаји	F20-F29	37	3	119	8	13	1	6	3
116	Поремећаји расположења (афективни поремећаји)	F30-F39	49	4	130	45	47	2	7	24
117	Неуротски, стресогени и соматоформни поремећаји	F40-F48	66	17	105	35	43	9	50	36
118	<i>Retardatio mentalis</i>	F70-F79	70	5	58	21	11	1	6	9
119	Други душевни поремећаји и поремећаји понашања	F04-F09, F50-F69, F80-F99	475	49	442	111	349	13	77	95
ГРУП А VI	БОЛЕСТИ НЕРВНОГ СИСТЕМА	G00-G99	591	128	943	130	187	34	90	207
120	Запаљенске болести централног нервног система	G00-G09	5	1						
123	<i>Sclerosis multiplex</i>	G35	1				1	1		
124	<i>Epilepsia</i>	G40-G41	250	30	177	63	113	10	19	37
125	Мигрена и друге главобоље	G43-G44	192	38	355	47	61	20	67	158
126	<i>Ischaemia cerebri transitiva et syndromae affines</i>	G45	31		2					
127	Поремећаји нерава, коренова живаца и снопова живаца	G50-G59	26	8	32		1	2	1	7
128	Мождана парализа и други синдроми парализе	G80-G83	64	4	41	4	3			
129	Друге болести нервног система	G10-G13, G21-G26, G31-G32, G36-G37, G46-G47, G60-G73, G90-G99	22	47	336	16	8	1	3	5
ГРУП А VII	БОЛЕСТИ ОКА И ПРИПОЈКА ОКА	H00-H59	1510	606	1390	816	675	85	417	1071
130	Болести очног капка	H00-H01	100	46	151	52	66	23	28	117
131	Болести вежњаче ока	H10-H13	276	191	583	316	255	43	162	456
132	Болести бољаче и роњњаче	H15-H19	5	1	16	5	4			1
133	Катаракта и друга обољења сочива	H25-H28	8	1						

БРОЈ ОБОЉЕЊА И СТАЊА У ЗДРАВСТВЕНОЈ ЗАШТИТИ ШКОЛСКЕ ДЕЦЕ У БЕОГРАДУ У 2014. ГОДИНИ

Табела 25

Р. бр.	МОРБИДИТЕТНА ЛИСТА (МКБ - 10)	ШИФРА	ОПШТИНЕ							
			НОВИ БЕОГРАД	ОРЕНОВАЦ	ПАЛИЛУЛА	РАКОВИЦА	САВСКИ ВЕНАЦ	СОПОТ	СТАРИ ГРАД	ЧУКАРИЦА
0	1	2	12	13	14	15	16	17	18	19
134	<i>Ablatio retinae et ruptura retinae</i>	H33		3						
135	<i>Glaukoma</i>	H40-H42	9	13	19	5	11		1	
136	<i>Strabismus</i>	H49-H50	49	18	94	10	13	7		9
137	<i>Anomaliae refractionis et anomaliae accommodationis</i>	H52	957	118	356	357	209	12	23	321
138	<i>Anaurosis et amblyopia</i>	H54	3		57		5		1	
139	<i>Други поремећаји ока и припојка ока</i>	H02-H06, H20-H22, H30-H32, H34-H36, H43-H48, H51, H53, H55-H59	103	215	114	71	112		202	167
ГРУП А VIII	БОЛЕСТИ УВА И БОЛЕСТИ МАСТОИДНОГ НАСТАВКА	H60-H95	1809	757	2357	1068	864	169	453	2168
140	<i>Болезни средњег ува и болести мастоидног наставка</i>	H65-H75	897	356	1049	568	501	107	213	1326
141	<i>Surditas</i>	H90-H91	28	9	44	1	14	1	3	9
142	<i>Друге болести ува и болести мастоидног наставка</i>	H60-H62, H80-H83, H92-H95	884	392	1264	499	349	61	237	833
ГРУП А IX	БОЛЕСТИ СИСТЕМА КРВОТОКА	I 00-I 99	331	92	419	90	100	14	68	160
144	<i>Хроничне реуматске болести срца</i>	I 05-I 09		2			2	6		89
145	<i>Hipertensio arterialis essentialis (primaria)</i>	I 10	79	28	109	19	31		16	
146	<i>Друге болести крвног притиска</i>	I 11-I 15	6		22					
148	<i>Друге исхемијске болести</i>	I 20, I 23-I 25			2					
150	<i>Поремећаји спроводног система срца и аритмије срца</i>	I 44-I 49	83	20	39	34	22	2	9	49
151	<i>Insufficiencia cordis</i>	I 50			10					
152	<i>Друге болести срца</i>	I 27-I 43, I 51-I 52	117	8	86	9	14	1	17	
153	<i>Крварења у мозгу</i>	I 60-I 62			18					
154	<i>Infarctus cerebri</i>	I 63			1					
156	<i>Друге болести крвних судова мозга</i>	I 65-I 69	1	1				1		
158	<i>Morbi vasorum periphericorum alii</i>	I 73	1	3	2					
160	<i>Друге болести артерије, артериола и капилара</i>	I 71-I 72, I 77-I 79			4					

БРОЈ ОБОЛЕЉА И СТАЊА У ЗДРАВСТВЕНОЈ ЗАШТИТИ ШКОЛСКЕ ДЕЦЕ У БЕОГРАДУ У 2014. ГОДИНИ

Табела 25

Р. бр.	МОРБИДИТЕТНА ЛИСТА (МКБ - 10)	ШИФРА	ОПШТИНЕ							
			НОВИ БЕОГРАД	ОБРЕНОВАЦ	ПАЛИЛУЛА	РАКОВИЦА	САВСКА ВЕНАЦ	СОПОТ	СТАРИ ГРАД	ЧУКАРИЦА
0	1	2	12	13	14	15	16	17	18	19
161	Запаљење вена, запаљење вена са тромбозом, емболија и тромбозе вена	I 80-I 82					2	1		
162	<i>Varices venarum extremitatum inferiorum</i>	I 83	4		12	2	2			
163	<i>Haemorrhoides</i>	I 84	4	14	5	6	6	3	1	
164	Друге болести крвотока	I 85-I 99	36	16	109	20	21		25	22
ГРУП А X	БОЛЕСТИ СИСТЕМА ЗА ДИСАЊЕ	J00-J99	27316	8614	38923	21477	11178	4673	8807	29079
165	<i>Pharyngitis acuta et tonsillitis acuta</i>	J02-J03	10037	2165	15031	8156	4562	1341	3754	12272
166	<i>Laryngitis et tracheitis acuta</i>	J04	1347	507	1925	3235	154	95	370	959
167	<i>Infectiones tractus respiratorii superioris multiplices acutae loci non specificatis</i>	J00-J01, J05-J06	10396	3994	12332	7912	4583	2541	3263	10868
168	<i>Influenza</i>	J10-J11	154	149	98	15	19	74	64	846
169	<i>Pneumonia</i>	J12-J18	234	22	433	66	40	16	69	131
170	<i>Bronchitis acuta et bronchiolitis acuta</i>	J20-J21	2184	1090	3704	1412	986	462	358	2341
171	<i>Sinusitis chronica</i>	J32	10	32	176	9	5		90	
172	Друге болести носа и синуса носа	J30-J31, J33-J34	1407	310	1667	190	411	70	467	881
173	<i>Morbi tonsillarum et vegetationum adenoidium chronici</i>	J35	305	69	365	64	92	18	33	113
174	Друге болести горњег дела система за дисање	J36-J39	264	5	24	3		10	6	4
175	Запаљење душница, емфизем и друге обструктивне болести плућа	J40-J44	6	18	2583	112	9	7	264	355
176	<i>Asthma bronchiale</i>	J45-J46	968	237	567	303	315	38	69	306
177	<i>Bronchiectasia</i>	J47	2		1					
179	Друге болести система за дисање	J22, J66-J99	2	16	17		2	1		3
ГРУП А XI	БОЛЕСТИ СИСТЕМА ЗА ВАРЕЊЕ	K00-K03	1477	1493	1794	687	556	108	196	867
180	<i>Caries dentium</i>	K02	96		4	2	31	13	1	50
181	Друге болести зуба и потпорних структура	K00-K01, K03-K08	63	43	101	76	36	8	23	91

БРОЈ ОБОЉЕЊА И СТАЊА У ЗДРАВСТВЕНОЈ ЗАШТИТИ ШКОЛСКЕ ДЕЦЕ У БЕОГРАДУ У 2014. ГОДИНИ

Табела 25

Р. бр.	МОРБИДИТЕЛНА ЛИСТА (МКБ - 10)	ШИФРА	ОПШТИНЕ							
			НОВИ БЕОГРАД	ОРЕНОВАЦ	ПАЛИЛУЛА	РАКОВИЦА	САВСКИ ВЕНАЦ	СОПОТ	СТАРИ ГРАД	ЧУКАРИЦА
0	1	2	12	13	14	15	16	17	18	19
182	Друге болести усне дупље, пљувачних жлезда и вилица	K09-K14	117	59	158	81	25	23	14	108
183	Ulcus ventriculi et ulcus duodeni	K25-K27			15				3	16
184	Gastritis et duodenitis	K29	107	32	122	36	23	1	26	39
185	Друге болести једњака, желуца и дванаестопалачног црева	K20-K23, K28, K30-K31	794	66	524	375	264	39	38	452
186	Болести слезог црева	K35-K38	45	28	39	9	29	5	4	27
187	Hernia inguinalis	K40	34	14	38	17	4	3	6	29
188	Hernia femoralis	K41-K46	10	6	2	1			3	2
189	Morbus Crohn et colitis ulcerosa	K50-K51	40	3	27	4		1		7
190	Itius paralyticus et obstricito intestinalis, sine hernia	K56		7			3			
191	Diverticulosis intestini	K57			101					
192	Друге болести црева и потрбушине	K52-K55, K58-K67	119	1230	546	66	119	12	27	38
194	Друге болести јетре	K71-K77	2		16	6	2		1	
195	Cholelithiasis et cholecystitis	K80-K81	3	1	3	6	2			1
196	Акутно запаљење и друге болести гуштераче	K85-K86			3					
197	Друге болести система за варење	K82-K83, K87-K93	47	4	95	8	18	3	50	7
ГРУП А XII	БОЛЕСТИ КОЖЕ И ПОТКОЖНОГ ТКИВА	L00-L90	2396	1107	3187	3993	1107	512	741	2365
198	Инфекције коже и поткожног ткива	L00-L08	848	327	1539	1867	286	185	468	925
199	Друге болести коже и поткожног ткива	L10-L99	1548	780	1648	2126	821	327	273	1440
ГРУП А XIII	БОЛЕСТИ МИШИЊНО-КОШТАНОГ СИСТЕМА И ВЕЗИВНОГ ТКИВА	M00-M99	3307	555	1135	533	2211	156	341	799
200	Запаљење зглобова	M05-M14	25	8	10	1	13	1		10
201	Дегенеративно обољење зглобова	M15-M19	5	4	12					
202	Стечени деформитети удова и кичме	M20-M21	433	30	29	43	436	5	1	
203	Друга обољења зглобова	M00-M03, M22-M25	151	147	168	46	81	11		54

БРОЈ ОБОЉЕЊА И СТАЊА У ЗДРАВСТВЕНОЈ ЗАШТИТИ ШКОЛСКЕ ДЕЦЕ У БЕОГРАДУ У 2014. ГОДИНИ

Табела 25

Р. бр.	МОРБИДИТЕЛНА ЛИСТА (МКБ - 10)	ШИФРА	ОПШТИНЕ							
			НОВИ БЕОГРАД	ОБРЕНОВАЦ	ПАЛИЛУЛА	РАКОВИЦА	САВСКА ВЕНАЦ	СОПОТ	СТАРИ ГРАД	ЧУКАРИЦА
0	1	2	12	13	14	15	16	17	18	19
204	Системска обољева везивног ткива	M30-M36	5	1	29	2				
205	Поремећаји вратног и другог међуринског диска	M50-M51	10		4	161				10
206	Друга обољева леђа	M40-M49, M53-M54	2355	244	641	194	505	77	316	477
207	Болести меког ткива	M60-M79	239	94	155	59	246	58	9	198
208	Поремећаји структуре и густине костију	M80-M85	9	2	12	4	2		1	3
209	Osteomyelitis	M86		10	6					
210	Друге болести мишићно-коштаног система и везивног ткива	M87-M99	75	15	69	23	928	4	14	47
ГРУП А. XIV	БОЛЕСТИ МОКРАЉНО-ПОЛНОГ СИСТЕМА	N00-N99	1534	652	2513	1898	910	179	428	1706
211	Акутни и прогресивни бубрежни синдроми	N00,N01	10		11			1		1
212	Друге болести гломерула бубрега	N02-N08	11	3	26	5	18	2	4	6
213	Болести канала бубрега и међуринског ткива	N10-N16	38	9	34	5	14	2	2	8
214	Недовољна функција бубрега	N17-N19	2		57		9			1
215	Мокраћни каменци	N20-N23	30	16	162	2	15	1	8	22
216	Cystitis	N30	363	254	718	1543	261	69	245	765
217	Друге болести система за мокрење	N25-N29, N31-N39	207	45	486	28	28	27	1	303
220	Hidrocele et spermatocele	N43	10	4	9	8	11	2		11
221	Phymosis et paraphimosis	N47	173	24	59	78	64	2	5	82
222	Друге болести мушких полних органа	N44-N46, N48-N51	77	44	58	35	58	4	3	31
223	Болести дојке	N60-N64	33	36	22	19	22	2	2	17
224	Salpingitis et oophoritis	N70		1						5
225	Cervicitis uteri	N72								
226	Друга запаљева женских карличних органа	N71, N73-N77	33	1	16	19	18	3		26
229	Morbi ovarii, tubae uterinae et parametriti non inflammatorii	N83	6	1	12					

БРОЈ ОБОЉЕЊА И СТАЊА У ЗДРАВСТВЕНОЈ ЗАШТИТИ ШКОЛСКЕ ДЕЦЕ У БЕОГРАДУ У 2014. ГОДИНИ

Табела 25

Р. бр.	МОРБИДИТЕТНА ЛИСТА (МКБ - 10)	ШИФРА	ОПШТИНЕ							
			НОВИ БЕОГРАД	ОБРЕНОВАЦ	ПАЛИЛУЛА	РАКОВИЦА	САВСКА БЕНАЦ	СОПОТ	СТАРИ ГРАД	ЧУКАРИЦА
0	1	2	12	13	14	15	16	17	18	19
230	Поремећаји менструације	N91-N92	199	47	66	30	267	6	12	111
233	Друге болести полно-мокраћног система	N82, N84-N90, N93-N94, N96, N98-N99	342	167	777	126	125	58	146	317
ГРУП А XXVII	УРОБЕНЕ НАКАЗНОСТИ ДЕФОРМАЦИЈЕ И ХРОМОЗОМСКЕ НЕНОРМАЛНОСТИ	Q00-Q99	2052	77	851	111	320	14	57	121
254	<i>Spina bifida</i>	Q05	1							
255	Друге урођене аномалије нервног система	Q00-Q04, Q06-Q07	1	7						
256	Урођене аномалије крвотока	Q20-Q28	8	11	24	14	2	4	1	4
257	<i>Labium tergium et palatoschisis</i>	Q35-Q37			4	5		2	1	2
259	Друге урођене аномалије система за варење	Q38-Q40, Q42-Q45								
260	<i>Cryptorchismus</i>	Q53	5	7	25	4	26	1		
261	Друге аномалије полно-мокраћног система	Q50-Q52, Q54-Q64	20	7	34	10	10		2	10
262	<i>Deformationes coxae congenitae</i>	Q65			12	3				4
263	<i>Deformationes pedis congenitae</i>	Q66	1805	13	262	48	212	2	1	58
264	Друге урођене аномалије и деформације мишићно-коштаног система	Q67-Q79	176	16	63	4	50	1	2	29
265	Друге урођене аномалије	Q10-Q18, Q30-Q34, Q80-Q89	28	17	131	22	20	4	50	13
266	Хормонске ненормалности	Q90-Q99	10	4	289	1				1
ГРУП А XXVIII	СИМПТОМИ, ЗНАЦИ И ПАТОЛОШКИ КЛИНИЧКИ И ЛАБОРАТОРИЈСКИ НАЛАЗИ	R00-R99	5501	2759	11202	3576	2958	1204	2040	5975
267	<i>Dolor abdominalis et pelvis</i>	R10	1267	725	1786	1320	844	212	488	1730
268	<i>Febris causae ingotae</i>	R50	550	384	1811	353	185	300	535	552
270	Други симптоми, знаци и ненормални клинички и лабораторијски налази	R00-R09, R11-R49, R51-R53, R55-R99	3684	1650	7605	1903	1929	692	1017	3693
ГРУП А XIX	ПОВРЕДЕ, ТРОВАЊА И ПОСЛЕДИЦЕ ДЕЛОВАЊА СПОЉЊИХ ФАКТОРА	S00-T98	2782	2069	3485	971	1456	403	743	3316
271	<i>Fractura cranii et ossium faciei</i>	S02	19	4	37	10	12	3	4	20
272	Преломи врата, грудног коша и карлице	S12, S22, S32, T08	3	3	4	5	1		2	1
273	<i>Fractura femoris</i>	S72	1	1	6	3	4			2

БРОЈ ОБОЉЕЊА И СТАЊА У ЗДРАВСТВЕНОЈ ЗАШТИТИ ШКОЛСКЕ ДЕЦЕ У БЕОГРАДУ У 2014. ГОДИНИ

Табела 25

Р. бр.	МОРБИДИТЕТНА ЛИСТА (МКБ - 10)	ШИФРА	ОПШТИНЕ							
			НОВИ БЕОГРАД	ОРЕНОВАЦ	ПАЛИТУЛА	РАКОВИЦА	САВСКА ВЕНАЦ	СОПОТ	СТАРИ ГРАД	ЧУКАРИЦА
0	1	2	12	13	14	15	16	17	18	19
274	Преломи других костију уда	S42,S52,S62,S82, S 92, T10, T12	412	173	360	143	156	17	14	353
275	<i>Fracturae regionum scrogoris multiplicium</i>	T02								
276	Специфична и вишеструка уганућа, расцени и утиснућа	S03, S13, S23, S33, S43, S53, S63, S73, S83, S93, T03	504	494	488	173	316	25	47	669
277	<i>Laesio traumatica oculi et orbitae</i>	S05	22	2	18	12	9		2	15
278	<i>Laesio traumatica intracranialis</i>	S06	5	2	6	2	2	1	3	
279	Друге повреде унутрашњих органа	S26-S27,S36-S37		1	1			1	18	3
280	Ударне повреде и специфичне, вишеструке повреде са амутацијом	S07-S08, S17-S18, S28, S38, S47-S48, S57-S58, S67-S68, S77-S78, S87-S88, S97-S98, T04-T05	2	1	7	1				
281	Друге специфичне, неспецифичне и вишеструке повреде	S00-S01, S04, S09-S11, S14-S16, S19-S21, S24-S25, S29-S31, S34-S35, S39-S41, S44-S46, S49-S51, S54-S56, S59-S61, S64-S66, S69-S71, S74-S76, S79-S81, S84-S86, S89-S91, S94-S96, S99, T00-T01, T06-T07, T09, T11, T13-T14	1730	1271	2415	537	925	343	607	2153
282	Утицај страног тела унетог преко природног отвора	T15-T19	17	37	15	2	5	2	1	19
283	Опекотине и нагизи	T20-T32	38	46	89	10	16	6	23	55
284	Тровање дрогама и биолошким субстанцама	T36-T50		1	13			1		2
285	Токсична дејства субстанци и немедицинског порекла	T51-T65								
286	Синдром лошег поступања	T74							3	
287	Други и неспецифични утицаји спољних узрока	T33-T35, T66-T73, T75-T78	24	17	15	1	2	1	18	6
288	Неке ране компликације повреда и компликације хируршког и медицинског лечења неklasификоване на другом месту	T79-T88	3	16	1		1	1	1	

БРОЈ ОБОЛЕЊА И СТАЊА У ЗДРАВСТВЕНОЈ ЗАШТИТИ ШКОЛСКЕ ДЕЦЕ У БЕОГРАДУ У 2014. ГОДИНИ

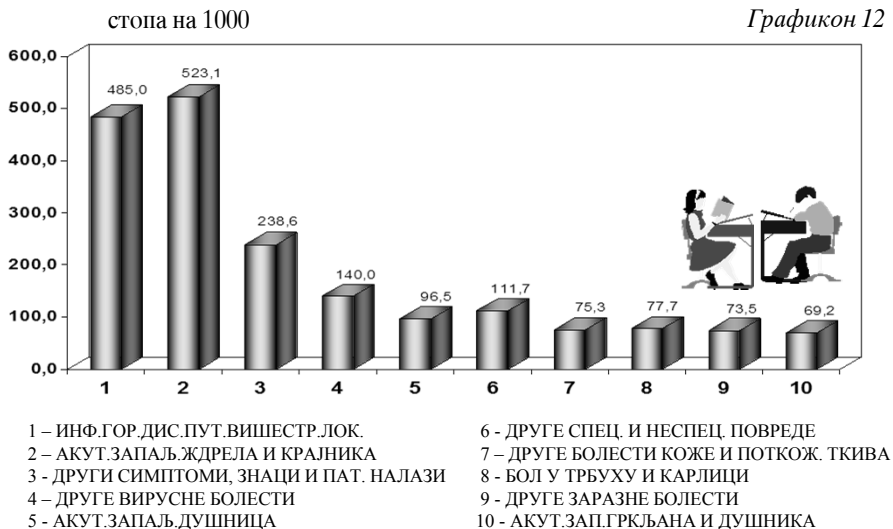
Табела 25

Р. бр.	МОРБИДИТЕТНА ЛИСТА (МКБ - 10)	ШИФРА	ОПШТИНЕ							ЧУКАРИЦА
			НОВИ БЕОГРАД	ОРЕНОВАЦ	ПАЛИУЛА	РАКОВИЦА	САВСКА БЕНАЦ	СОПОТ	СТАРИ ГРАД	
0	I	2	12	13	14	15	16	17	18	19
289	Последице повреда, тровања и друге последице спољних узрока	T90-T98	2		10	72	7	2		18
ГРУП А XXI	ФАКТОРИ КОЈИ УТИЧУ НА ЗДРАВСТВЕНО СТАЊЕ И КОНТАКТ СА ЗДРАВСТВЕНОМ СЛУЖБОМ	Z00-Z99	16983	4245	24926	6290	9289	1782	4924	10419
290	Лица која траже здравствене услуге ради прегледа и испитивања.	Z00-Z13	13545	3058	9057	852	7174	991	4574	10126
292	Остала лица потенцијално здравствено угрожена заразном болешћу	Z20,Z22-Z29	1846	1136	1063	136	814	744	271	15
293	Контрацепција	Z30	2				12		2	
297	Лица у здравственим службама ради одређених третмана и здравствене заштите	Z40-Z54	57		45	1236	21	1		10
298	Лица у здравственим службама из других разлога	Z31-Z33, Z37, Z55-Z99	1533	51	14761	4066	1268	46	77	268
ГРУП А I-	УКУПНО	A00-T98, Z00-Z99	74873	25773	99796	47808	36773	10142	22556	65355

**УТВРЂЕНА ОБОЉЕЊА И СТАЊА У ОСНОВНОЈ ЗДРАВСТВЕНОЈ
ЗАШТИТИ ДЕЦЕ ШКОЛСКОГ УЗРАСТА И ОМЛАДИНЕ ПРЕМА ГРУПАМА
ОБОЉЕЊА, У БЕОГРАДУ У 2014. ГОДИНИ**



**ДЕСЕТ НАЈЧЕШЋИХ ОБОЉЕЊА И СТАЊА У ОСНОВНОЈ
ЗДРАВСТВЕНОЈ ЗАШТИТИ ДЕЦЕ ШКОЛСКОГ УЗРАСТА
И ОМЛАДИНЕ У БЕОГРАДУ У 2014. ГОДИНИ**



ЗДРАВСТВЕНА ЗАШТИТА ЖЕНА

6

У службама за здравствну заштиту жена у 2014. години је радило 326 здравствених радника од којих је 132 лекара (127 специјалиста и 5 лекара на специјализацији). Поред тога у службама су радиле 5 медицинских сестара са вишом и 189 медицинских сестара-бабица са средњом стручном спремом. Један тим здравствених радника (1 лекар и 1,5 медицинска сестра) обезбеђивао је здравствену заштиту за 5760 жена старијих од 15 година живота (рачунајући на лекаре специјалисте). У 2014. години 46,2% жена старијих од 15 година посетило је гинеколога због болести, дијагностике и лечења и то са просечно 2 посете по епизоди болести. Код осталих медицинских радника због дијагностичких или терапијских процедура обављена је у просеку 1 посета на сваку прву посету лекару.

У укупном броју лечених жена 30,8% припадају добној групи од 20 до 29 година живота, 24,9% су у добној групи између 30 и 39 година, 17,1% између 40 и 49 година, 23,6% од 50 и више година, а најмањи проценат је у узрасту до 19 година живота 3,6%.

У саветовалиштима за труднице остварено је 192917 посета трудница од којих је првих било 20698. У просеку је било 9 посета по трудници. Највише првих посета оствариле су жене старости од 20 до 29 година живота 47,5%, од 30 до 39 година живота 43,3%, од 40 до 49 година живота 5,0% а најмање жене до 19 година живота 4,0%.

Од укупног броја трудница највећи проценат први пут се јавио у првом триместру трудноће (75,0%), а најмање од седмог до деветог месеца (7,1%). Треба нагласити да један број трудница своју трудноћу прати у приватним гинеколошким ординацијама, па се први пут јавља гинекологу у дому здравља пред порођај да би добили упут за породилиште.

Радом саветовалишта за планирање породице обухваћено је 9,8% жена у репродуктивном периоду које су у просеку у саветовалишту биле 1-2 пута у току године. Највише првих посета оствариле су жене од 20 до 29 година живота (47,4%), затим оне старости од 30 до 39 година живота (30,3%) а најмање су то чиниле особе млађе од 19 година (10%). Најчешће су ординирани орална контрацептивна средства (39,8%), затим друга локална средства (25%), а знатно мање интраутерини улошци (4,4%).

У службама за здравствену заштиту жена у 2014. години општа стопа морбидитета је износила 188,1/1000 жена старијих од 15 година живота. Пет водећих група болести (изузима се група Фактори који утичу на здравствено стање и контакт са здравственом службом), чини 97,6% укупног морбидитета и то са следећим вредностима стопа:

- болести мокраћно полног система 147,8/1000;
- трудноћа, рађање и бабиње 26,6/1000;
- тумори 13,7/1000;
- заразне и паразитарне болести 5,9/1000;
- болести жлезда са унутрашњим лучењем, исхране и метаболизма 2,2 /1000.

Посматрано по појединачним обољењима на првом месту су поремећај менструације 43/1000, климактеријум 39,1/1000, друга запаљења женских карличних органа 29,6/1000, болести дојке 19,7 /1000, друге компликације трудноће и порођаја 19,4/1000, запаљење грлића материце 18,7/1000, друга обољења полно мокраћног пута 13,7/1000, стерилитет код жена 13,2/1000, запаљење јајника и јајовода 9/1000, леиомиом утеруса 6,4/1000 и остала обољења 32,8/1000 жена.

Подаци приказани у табелама овог поглавља добијени су на основу извештаја служби за здравствену заштиту жена (образак бр 3-05-60).

МЕДИЦИНСКИ РАДНИЦИ У ЗДРАВСТВЕНОЈ ЗАШТИТИ ЖЕНА У ДОМОВИМА ЗДРАВЉА И ЗАВОДИМА У БЕОГРАДУ ПРЕМА СТРУЧНОЈ СПРЕМИ У 2014. ГОДИНИ

Табела 26

Р. бр.	ЗДРАВСТВЕНА УСТАНОВА	УКУПНО	МЕДИЦИНСКИ РАДНИЦИ							НИЖА СТРУЧНА СПРЕМА
			ЛЕКАРИ				ВИША СТРУЧНА СПРЕМА	СРЕДЊА СТРУЧНА СПРЕМА		
			СВЕГА	ОД ТОГА						
				СПЕЦИЈАЛНИ СТИ	НА СПЕЦИЈАЛНИМА ИЗВАНДИ	ОПШТЕ МЕДИЦИНЕ	5	7	8	
0	1	2	3	4	5	6	7	8	9	
	УКУПНО	326	132	127	5		5	189		
1	ДОМ ЗДРАВЉА "Др Милорад Влаковић" - БАРАЛЕВО	4	2	2				2		
2	ДОМ ЗДРАВЉА "ВОЈДОВАЦ"	30	11	11				19		
3	ДОМ ЗДРАВЉА "ВРАЧАР"	10	5	5				5		
4	ДОМ ЗДРАВЉА - ГРОЦКА	15	6	6				9		
6	ДОМ ЗДРАВЉА "ЗВЕЗДАРА"	30	9	9			1	20		
5	ДОМ ЗДРАВЉА "ЗЕМУН"	28	11	11				17		
7	ДОМ ЗДРАВЉА " Др Ђорђе Ковачевић " - ЛАЗАРЕВАЦ	9	3	3				6		
8	ДОМ ЗДРАВЉА " МЛАДЕНОВАЦ "	12	5	5				7		
9	ДОМ ЗДРАВЉА " НОВИ БЕОГРАД "	38	16	14	2			22		
10	ДОМ ЗДРАВЉА " ОБРЕНОВАЦ "	11	4	4			1	6		
11	ДОМ ЗДРАВЉА "Др Милутин Иковић" - ПАЛИЛУЛА	31	13	11	2			18		
12	ДОМ ЗДРАВЉА " РАКОВИЦА "	19	8	8				11		
13	ДОМ ЗДРАВЉА " САВСКИ ВЕНАЦ "	11	4	4			1	6		
14	ДОМ ЗДРАВЉА " СОПОТ "	4	2	2				2		
15	ДОМ ЗДРАВЉА " СТАРИ ГРАД "	14	6	6			2	6		
16	ДОМ ЗДРАВЉА "Др Симо Милошевић" - ЧУКАРИЦА	28	12	11	1			16		
17	ЗАВОД ЗА ЗДРАВСТВЕНУ ЗАШТИТУ СТУДЕНАТА	17	8	8				9		
18	ЗАВОД ЗА ЗДРАВСТВЕНУ ЗАШТИТУ РАДНИКА МУЛ- а	6	3	3				3		
19	ЗАВОД ЗА ЗДРАВСТВЕНУ ЗАШТИТУ РАДНИКА "ЖЕЛЕЗНИЦЕ СРБИЈЕ"	9	4	4				5		

**БРОЈ ПОСЕТА У ЗДРАВСТВЕНОЈ ЗАШТИТИ ЖЕНА У ДОМОВИМА ЗДРАВЉА И ЗАВОДИМА
У БЕОГРАДУ У 2014. ГОДИНИ**

Табела 27

Р. бр.	ЗДРАВСТВЕНА УСТАНОВА	ПОСЕТЕ У ОРДИНАЦИЈИ										КУЉНЕ ПОСЕТЕ	
		УКУПНО ПОСЕТА ЛЕКАРУ	СВЕТА	ПРВЕ ПОСЕТЕ КОД ЛЕКАРА							КОД ОСТАЛИХ МЕДИЦИНСКИХ РАДНИКА	ЛЕКАРА	ОСТАЛИХ МЕДИЦИНСКИХ РАДНИКА
				ОД ТОГА ПРЕМА СТАРОСТИ ЖЕНА									
				до 19 година	20-29 година	30-39 година	40-49 година	50 и више	8	11			
3	4	5	6	7	8	9	10	11					
0	1	2	3	4	5	6	7	8	9	10	11		
УКУПНО		355319	178353	6421	55025	44345	30468	42094	200042				
1	ДОМ ЗДРАВЉА "Др Милорад Вучковић" - БАРАЉЕВО	4568	663	37	191	186	131	118	2587				
2	ДОМ ЗДРАВЉА " ВОЈДОВАЦ "	23326	10222	300	2186	2783	2423	2530	3708				
3	ДОМ ЗДРАВЉА " ВРАЧАР "	9666	3580	65	468	973	683	1391	4446				
4	ДОМ ЗДРАВЉА - ГРОЦКА	11345	6469	309	1298	1622	1740	1500	8768				
5	ДОМ ЗДРАВЉА " ЗВЕЗДАРА "	21776	11246	1185	2599	2745	2344	2373	10794				
6	ДОМ ЗДРАВЉА " ЗЕМУН "	46944	25737	621	5564	6885	5287	7380	11970				
7	ДОМ ЗДРАВЉА "Др Ђорђе Ковачевић" - ЛАЗАРЕВАЦ	9029	2681	111	584	680	645	661	437				
8	ДОМ ЗДРАВЉА " МЛАДЕНОВАЦ "	25545	10121	1525	3174	3349	1263	810	5680				
9	ДОМ ЗДРАВЉА " НОВИ БЕОГРАД "	43358	24559	398	3290	5884	4826	10161	35912				
10	ДОМ ЗДРАВЉА " ОБРЕНОВАЦ "	8310	4518	176	967	1190	1126	1059	10845				
11	ДОМ ЗДРАВЉА "Др Миљутин Њековић" - ПАПЛУЛА	15319	8300	187	1443	2098	1798	2774	21225				
12	ДОМ ЗДРАВЉА " РАКОВИЦА "	15492	11396	276	1718	2479	2483	4440	10398				
13	ДОМ ЗДРАВЉА " САВСКИ ВЕНАЦ "	7093	4551	166	760	1106	1055	1464	12638				
14	ДОМ ЗДРАВЉА " СОПОТ "	3790	2737	106	643	562	569	857	728				
15	ДОМ ЗДРАВЉА " СТАРИ ГРАД "	19215	7271	271	1150	2051	1600	2199	12196				
16	ДОМ ЗДРАВЉА "Др Симо Милошевић" - ЧУКАРИЦА	28296	14676	501	5317	7454	903	501	25583				
17	ЗАВОД ЗА ЗДРАВСТВЕНУ ЗАШТИТУ СТУДЕНАТА	40772	22408	101	22307				7715				
18	ЗАВОД ЗА ЗДРАВСТВЕНУ ЗАШТИТУ РАДНИКА МУЉ-а	7089	2486	7	539	949	584	407	11100				
19	ЗАВОД ЗА ЗДРАВСТВЕНУ ЗАШТИТУ РАДНИКА "ЖЕЛЕЗНИЦЕ СРБИЈЕ"	14386	4732	79	827	1349	1008	1469	3312				

**БРОЈ ПОСЕТА САВЕТОВАЛИШТУ ЗА ТРУДНИЦЕ У ЗДРАВСТВЕНОЈ ЗАШТИТИ ЖЕНА У ДОМОВИМА ЗДРАВЉА И
ЗАВОДИМА У БЕОГРАДУ У 2014. ГОДИНИ**

Табела 28

Р. бр.	ЗДРАВСТВЕНА УСТАНОВА	УКУПНО	ОД ТОГА ПРВЕ ПОСЕТЕ САВЕТОВАЛИШТУ ЗА ТРУДНИЦЕ										ПРЕМА СТАЊУ			
			ПРЕМА СТАРОСТИ ЖЕНА					ПРЕМА МЕСЕЦУ ТРУДНОБЕ					ПРЕМА ПЕТАОЛШКОМ СТАЊУ			
			СВЕГА	до 19 година	20-29 година	30-39 година	40-49 година	50 и више година	СВЕГА	до 3 месеца	4-6 месеци	7-9 месеци	СВЕГА	до 3 месеца	4-6 месеци	7-9 месеци
0	1	2	3	4	5	6	7	8	9	10	11	12	13	14	15	16
	УКУПНО	192917	20698	828	9849	8974	1042	5	20698	15453	3762	1483	8884	5414	2303	1167
1	ДОМ ЗДРАВЉА "Др Милорад Влјковић" - БАРАЛЕВО	3119	244	19	149	70	5	1	244	162	66	16	75	32	28	15
2	ДОМ ЗДРАВЉА "ВОЈДОВАЦ"	22729	2272	76	919	1138	139		2272	1821	247	204	350	186	92	72
3	ДОМ ЗДРАВЉА "ВРАЧАР"	6170	697	8	209	452	26	2	697	528	110	59	496	282	145	69
4	ДОМ ЗДРАВЉА - ГРОЦКА	4942	748	50	454	243	1		748	561	149	38	341	252	50	39
6	ДОМ ЗДРАВЉА "ЗВЕЗДАРА"	20462	1921	179	843	800	99		1921	1608	187	126	1718	964	444	310
5	ДОМ ЗДРАВЉА "ЗЕМУН"	20874	2031	79	1056	826	70		2031	1655	284	92	310	174	84	52
7	ДОМ ЗДРАВЉА "Др Ђорђе Ковачевић" - ДАЗРЕВАЦ	4849	929	41	507	352	29		929	693	208	28	538	383	95	60
8	ДОМ ЗДРАВЉА "МЛАДЕНОВАЦ"	3842	507	80	317	104	6		507	349	155	3	182	121	55	6
9	ДОМ ЗДРАВЉА "НОВИ БЕОГРАД"	25333	2041	25	723	1134	159		2041	1237	665	139	1048	402	523	123
10	ДОМ ЗДРАВЉА "ОБРЕНОВАЦ"	7032	600	32	406	158	4		600	525	54	21	13	3	6	4
11	ДОМ ЗДРАВЉА "Др Миленко Ивоковић" - ПАЛИЛУЛА	16491	2234	96	956	1106	76	2	2236	1824	262	150	1169	774	231	164
12	ДОМ ЗДРАВЉА "РАКОВИЦА"	12081	1199	6	600	491	102		1199	811	263	125	302	256	35	11
13	ДОМ ЗДРАВЉА "САВСКИ ВЕНАЦ"	6493	896	24	314	513	45		896	689	139	68	511	369	111	31
14	ДОМ ЗДРАВЉА "СОПОТ"	1251	163	14	93	53	3		163	143	15	5	90	73	14	3
15	ДОМ ЗДРАВЉА "СТАРИ ГРАД"	9707	1262	7	351	828	76		1262	754	304	204	895	493	240	162
16	ДОМ ЗДРАВЉА "Др Сима Милошевић" - ЧУКАРИЦА	19341	2052	80	1526	281	165		2052	1405	519	128	286	156	94	36
17	ЗАВОД ЗА ЗДРАВСТВЕНУ ЗАШТИТУ РАДНИКА МУЛ'ч	596	186		186				186	85	53	48	6	6		
18	ЗАВОД ЗА ЗДРАВСТВЕНУ ЗАШТИТУ РАДНИКА МУЛ'ч	3565	364		116	226	22		364	343	15	6	357	337	15	5
19	ЗАВОД ЗА ЗДРАВСТВЕНУ ЗАШТИТУ РАДНИКА "ЖЕЛЕЗНИЦЕ СРБИЈЕ"	4040	350	12	124	199	15		350	260	67	23	197	151	41	5

**БРОЈ ПОСЕТА САВЕТОВАЛИШТУ ЗА ПЛАНИРАЊЕ ПОРОДИЦЕ У ЗДРАВСТВЕНОЈ ЗАШТИТИ ЖЕНА
У ДОМОВИМА ЗДРАВЉА И ЗАВОДИМА У БЕОГРАДУ У 2014. ГОДИНИ**

Табела 29

Р. бр.	ЗДРАВСТВЕНА УСТАНОВА	ПОСЕТЕ САВЕТОВАЛИШТУ ЗА ПЛАНИРАЊЕ ПОРОДИЦЕ										ПРВИ ПУТ У САВЕТОВА ЛИШТУ УОПШТЕ								
		УКУПНО ПОСЕТА	ПРВЕ ПОСЕТЕ КОД ЛЕКАРА				ОД ТОГА ПРЕМА СТАРОСТИ ЖЕНА				40 И ВИШЕ ГОДИНА									
			СВЕГА	ДО 19 ГОДИНА	20-29 ГОДИНА	30-39 ГОДИНА	40 И ВИШЕ ГОДИНА													
								2	3	4			5	6	7	8				
0	1	2	3	4	5	6	7	8	9	10	11	12	13	14	15	16	17	18	19	
	УКУПНО	49487	39098	3873	18523	11851	4851													13744
1	ДОМ ЗДРАВЉА "Др Милорад Влаковић" - БАРАЉЕВО	2133	637	101	306	192	38													18
2	ДОМ ЗДРАВЉА "ВОЈДОВАЦ"	5304	5304	531	2423	1805	545													2520
3	ДОМ ЗДРАВЉА "ВРАЧАР"	411	365	18	120	166	61													87
4	ДОМ ЗДРАВЉА - ГРОЦКА	3322	3321	434	1702	1122	63													1967
6	ДОМ ЗДРАВЉА "ЗВЕЗДАРА"	3532	3502	790	1192	1185	335													
5	ДОМ ЗДРАВЉА "ЗЕМУН"	2103	1543	130	675	601	137													1320
7	ДОМ ЗДРАВЉА "Др Ђорђе Ковачевић" - ЛАЗАРЕВАЦ	1460	306	31	142	88	45													133
8	ДОМ ЗДРАВЉА "МЛАДЕНОВАЦ"	1690	939	346	536	56	1													
9	ДОМ ЗДРАВЉА "НОВИ БЕОГРАД"	3073	2954	88	758	865	1243													1358
10	ДОМ ЗДРАВЉА "ОБРЕНОВАЦ"	843	797	23	265	354	155													843
11	ДОМ ЗДРАВЉА "Др Милутин Њековић" - ПАЛЛУЛА	5807	3717	244	1786	1257	430													161
12	ДОМ ЗДРАВЉА "РАКОВИЦА"	4048	4011	562	1400	1325	724													2185
13	ДОМ ЗДРАВЉА "САВСКИ ВЕНАЦ"	2735	2474	199	725	974	576													117
14	ДОМ ЗДРАВЉА "СОПОТ"	249	178	12	64	60	42													31
15	ДОМ ЗДРАВЉА "СТАРИГРАД"	1671	401	130	31	140	100													95
16	ДОМ ЗДРАВЉА "Др Симо Милошевић" - ЧУКАРИЦА	3975	3975	155	2090	1423	307													66
17	ЗАВОД ЗА ЗДРАВСТВЕНУ ЗАШТИТУ СТУДЕНАТА	6386	4180	68	4112															2636
18	ЗАВОД ЗА ЗДРАВСТВЕНУ ЗАШТИТУ РАДНИКА МУП-а	539	332	9	156	143	24													207
19	ЗАВОД ЗА ЗДРАВСТВЕНУ ЗАШТИТУ РАДНИКА "ЖЕЛЕЗНИЦЕ" СРБИЈЕ	206	162	2	40	95	25													

**БРОЈ ОРДИНИРАНИХ КОНТРАЦЕПТИВНИХ СРЕДСТАВА У САВЕТОВАЛИШТУ ЗА ПЛАНИРАЊЕ
ПОРОДИЦЕ У ЗДРАВСТВЕНОЈ ЗАШТИТИ ЖЕНА У ДОМОВИМА ЗДРАВЉА И ЗАВОДИМА У БЕОГРАДУ
У 2014. ГОДИНИ**

Табела 30

Р. бр.	ЗДРАВСТВЕНА УСТАНОВА	УКУПНО ПОСЕТА	ОД ТОГА ПО ВРСТИ ОРДИНИРАНИХ КОНТРАЦЕПТИВНИХ СРЕДСТАВА							ДРУГИ РАЗЛОЗИ ПОСЕТЕ
			ОРАЛНА	ИНТРАУТЕРИ НА	ДИЈАФРАГМА	ДРУГА ЛОКАЛНА				
0	1	2	3	4	5	6	7			
	УКУПНО	49487	19714	2178	3	12355	15237			
1	ДОМ ЗДРАВЉА "Др Милорад Влајковић" БЕРАЈЕВО	2133	507	161		723	742			
2	ДОМ ЗДРАВЉА "ВОЈДОВАЦ"	5304	1356			2095	1853			
3	ДОМ ЗДРАВЉА "ВРАЧАР"	411	18	6		197	190			
4	ДОМ ЗДРАВЉА - ГРОЦКА	3322	440	21	2	838	2021			
6	ДОМ ЗДРАВЉА "ЗВЕЗДАРА"	3532	923	266		2343				
5	ДОМ ЗДРАВЉА "ЗЕМУН"	2103	989	97	1	1015	1			
7	ДОМ ЗДРАВЉА "Др Ђорђе Ковачевић" - ЛАЗАРЕВАЦ	1460	1362	10		88				
8	ДОМ ЗДРАВЉА "МЛАДЕНОВАЦ"	1690	1593	67			30			
9	ДОМ ЗДРАВЉА "НОВИ БЕОГРАД"	3073	973	385		216	1499			
10	ДОМ ЗДРАВЉА "ОБРЕНОВАЦ"	843	99	7			737			
11	ДОМ ЗДРАВЉА "Др Милутина Ивоковић" - ПАЛИЛУЛА	5807	1296	7		609	3895			
12	ДОМ ЗДРАВЉА "РАКОВИЦА"	4048	1463	52			2533			
13	ДОМ ЗДРАВЉА "САВСКИ ВЕНАЦ"	2735	1442	3		647	643			
14	ДОМ ЗДРАВЉА "СОПОТ"	249	110			93	46			
15	ДОМ ЗДРАВЉА "СТАРИ ГРАД"	1671	244	27		509	891			
16	ДОМ ЗДРАВЉА "Др Симо Милошевић" - ЧУКАРИЦА	3975	2361	989		625				
17	ЗАВОД ЗА ЗДРАВСТВЕНУ ЗАШТИТУ СТУДЕНАТА	6386	4176			2210				
18	ЗАВОД ЗА ЗДРАВСТВЕНУ ЗАШТИТУ РАДНИКА МУЛП-а	539	312	80		147				
19	ЗАВОД ЗА ЗДРАВСТВЕНУ ЗАШТИТУ РАДНИКА "ЖЕЛЕЗНИЦЕ СРБИЈЕ"	206	50				156			

БРОЈ ОБОЉЕЊА И СТАЊА У ЗДРАВСТВЕНОЈ ЗАШТИТИ ЖЕНА У БЕОГРАДУ У 2014. ГОДИНИ

Табела 31

Р. бр.	МОРБИДИТЕТНА ЛИСТА (10 МКБ)	ШИФРА	СВЕГА	ОПШТИНЕ													
				БАРАЕВО	ВОЈЛОВАЦ	ОПШТИНА ВРАЧАР	ДОМ			ОД ТОГА			ЗВЕЗДАРА	ЗЕМУН	ЛАЗАРЕВАЦ	МЛАДЕНОВАЦ	
							ЗДРАВЉА	333	СТУДЕНАТА	7	8	9					10
0	1	2	3	4	5	6	7	8	9	10	11	12	13				
ГРУПА I-XIX	УКУПНО БЕОГРАД	A00- T98	143062	741	11067	13518	7546	5972	7390	14340	10267	1981	10579				
ГРУПА I	ЗАРАЗНЕ БОЛЕСТИ И ПАРАЗИТАРНЕ БОЛЕСТИ	(A00 - B99)	4530	95	278	888	247	641	206	201	181	14	226				
018	Друге бактеријске болести	A21-A22, A24- A28, A31-A32, A38, A42-49	3														
022	<i>Infectio gonosocica</i>	A54	2														
023	<i>Infectiones sexuales chlamydiales</i>	A55-A56	439		122	6		6		65	4						
024	Друге инфекције претежно пренете полным путем	A57-A64	1743	45	149	311	80	231	186	128	140	13	18				
033	<i>Infectiones herpesvirales</i>	B00	32			3	3			3	3	1	9				
034	<i>Varicella et Herpes zoster</i>	B01-B02	9		1	1		1	1	1	1		1				
041	Друге вирусне болести	A81, A87-A89, B03-B04, B07- B09, B25, B27- B34	66			2		2			7		3				
042	<i>Mycoses</i>	B35-B49	1973	50	6	445	164	281	19	4	27		52				
053	Друге хелминтијазе	B68- B71, B75, B77- B83	29										29				
057	Друге заразне болести и паразитарне болести	A65-A67, A69- A70, A74, A77- A79, B58-B64, B85-B89, B94, B99	234			120		120					114				

БРОЈ ОБОЉЕЊА И СТАЊА У ЗДРАВСТВЕНОЈ ЗАШТИТИ ЖЕНА У БЕОГРАДУ У 2014. ГОДИНИ

Табела 3/

Р. бр.	МОРБИДИТЕТНА ЛИСТА (10 МКБ)	ШИФРА	СВЕГА	ОПШТИНЕ										
				БАРАЈЕВО	ВОЖУОВАЦ	ОПШТИНА ВРАЧАР	ОД ТОГА			ПРОЦКА	ЗВЕЗДАРА	ЗЕМУН	ЛАЗАРЕВАЦ	МЛАДЕНОВАЦ
							ДОМ ЗДРАВЉА	333 СТУДЕНАТА	73					
0	I	2	3	4	5	6	7	8	9	10	11	12	13	
ГРУПА II	ТУМОРИ	C00 - D48	10418	15	1006	380	308	72	485	998	734	140	681	
073	<i>Neoplasma malignum mammae</i>	C50	570	4	62				1	56		3	2	
074	<i>Neoplasma malignum cervicis uteri</i>	C53	413		35				8	21		9	2	
075	<i>Neoplasma malignum corporis uteri</i>	C54-C55	324		32				5	27		3	2	
076	Други злоћудни тумори женских полних органа	C51-C52, C56-C58	223		25				2	13		1	1	
079	<i>Neoplasma malignum vesicae urinariae</i>	C67	2		1					1				
080	Други злоћудни тумори система за мокрење	C64-C66, C68	1											
083	Злоћудни тумори других делова централног нервног система	C70, C72	1		1									
084	Други секундарни, злоћудни тумори неозначених других локализација	C73-C80, C97	3		1									
089	<i>Carcinoma in situ cervicis uteri</i>	D06	97		3	5	5			1		1	1	
090	<i>Neoplasma benignum cutis</i>	D22-D23	163		1	4		4					4	
091	<i>Neoplasma benignum mammae</i>	D24	805		119	39	28	11	54	61	40	1	34	
092	<i>Leiomyoma uteri</i>	D25	4830	4	457	234	230	4	179	607	321	47	348	
093	<i>Neoplasma benignum ovarii</i>	D27	2823	7	247	87	35	52	220	206	345	72	278	
096	Доброћудни тумори, други тумори > in situ < и тумори неизвесног и непознатог исхода	D00-D05, D07-D21, D26, D28-D29, D31-D32, D34-D48	163		22	11	10	1	16	5	28	3	9	

БРОЈ ОБОЉЕЊА И СТАЊА У ЗДРАВСТВЕНОЈ ЗАШТИТИ ЖЕНА У БЕОГРАДУ У 2014. ГОДИНИ

Табела 31

Р. бр.	МОРБИДИТЕТНА ЛИСТА (10 МКБ)	ШИФРА	СВЕГА	ОПШТИНЕ									
				БАРАЛЕВО	ВОЈЛОВЦИ	ОПШТИНА ВРАЧАР	ОД ТОГА			ЗВЕЗДАРА	ЗЕМУН	ЛАЗАРЕВАЦ	МЛАДЕНОВАЦ
							ДОМ ЗДРАВЉА	333 СТУДЕНАТА	8				
0	1	2	3	4	5	6	7	8	9	10	11	12	13
ГРУПА III	БОЛЕСТИ КРВИ И БОЛЕСТИ КРВОТВОРНИХ ОРГАНА И ПОРЕМЕЋАЈИ ИМУНИТЕТА	D50-D89	314	19	18	65	57	8	2	8	8	9	51
097	<i>Anaemia sideropenica</i>	D50	256	17	6	58	50	8	1	8		2	44
098	<i>Друге слабостности</i>	D51-D64	12		1								6
099	<i>Хеморагичка стања и друге болести крви и крвотворних органа</i>	D65-D77	46	2	11	7	7		1			7	1
ГРУПА IV	БОЛЕСТИ ЖЛЕЗДА СА УНУТРАШЊИМ ЛУЧЕЊЕМ, ИСХРАНЕ И МЕТАБОЛИЗМА	E00-E90	1696	2	287	351	29	322	19	80		17	85
101	<i>Поремећаји штитасте жлезде због недостатка јода</i>	E00-E02	1			1		1					
102	<i>Thyreotoxicosis</i>	E05	8		1				4	1			
103	<i>Други поремећаји штитасте жлезде</i>	E05-E04, E00- E07	11		2				1	1			1
104	<i>Diabetes mellitus</i>	E10 - E14	2							1			1
109	<i>Obesitas</i>	E66	3		1	2		2					
111	<i>Други поремећаји жлезда са унутрашњим лучењем и метаболизма</i>	E15-E35, E58- E63, E65, E67- E85, E87-E90	1671	2	283	348	29	319	14	77		17	83
ГРУПА V	ДУШЕВНИ ПОРЕМЕЋАЈИ И ПОРЕМЕЋАЈИ ПОНАШАЊА	F00-F99	1									1	
116	<i>Поремећаји расположења (афективни поремећаји)</i>	F30-F39	1										1
ГРУПА IX	БОЛЕСТИ СИСТЕМА КРВОТОКА	I00-I99	5		1								1

БРОЈ ОБОЉЕЊА И СТАЊА У ЗДРАВСТВЕНОЈ ЗАШТИТИ ЖЕНА У БЕОГРАДУ У 2014. ГОДИНИ

Табела 31

Р. бр.	МОРБИДИТЕТНА ЛИСТА (10 МКБ)	ШИФРА	СВЕГА	ОПШТИНЕ										
				БАРАЛЕВО	ВОЈТОВАЦ	ОПШТИНА БРАЧАР	ОД ТОГА			ГРОЦКА	ЗВЕЗДАРА	ЗЕМУН	ЛАЗАРЕВАЦ	МЛАДЕНОВАЦ
							ДОМ ЗДРАВЉА	3333	СТУДЕНАТА					
0	I	2	3	4	5	6	7	8	9	10	11	12	13	
145	<i>Hypertensio arterialis essentialis (primaria)</i>	110	1									1		
161	<i>Запаљење вена, зап. вена са тромбозом, емболија и тромбоза вена</i>	180-182	1	1										
164	<i>Друге болести крвотока</i>	185-199	3											
ГРУПА XI	БОЛЕСТИ СИСТЕМА ЗА ВАРЕЊЕ	K00-K93	1											
187	<i>Hernia inguinalis</i>	K40	1											
ГРУПА XII	БОЛЕСТИ КОЖЕ И ПОТКОЖНОГ ТКИВА	L00-L90	462	1	39	112	18	94	21	13	2	81		
198	<i>Инфекције коже и поткожног ткива</i>	L00-L08	96	1	1	16		16	7	6		28		
199	<i>Друге болести коже и поткожног ткива</i>	L10-L99	366		38	96	18	78	14	7	2	53		
ГРУПА XIII	БОЛЕСТИ МИШИЊНО-КОШТАНОГ СИСТЕМА И ВЕЗИВНОГ ТКИВА	M00-M99	42	17	3	7	7					11		
204	<i>Системско обољење везивног ткива</i>	M30-M36	5		1									
207	<i>Болести меког ткива</i>	M60-M79	9	8										
208	<i>Поремећаји густине костију</i>	M80-M85	30	9	2	7	7					10		
210	<i>Друге болести мишићно-коштаног система и везивног ткива</i>	M87-M99	2									1		
ГРУПА XIV	БОЛЕСТИ МОКРАЊНО - ПОЛНОГ СИСТЕМА	N00-N99	112411	519	8766	10857	6458	4399	6316	10855	9042	1163	8376	
212	<i>Друге болести гломерула бубрега</i>	N02-N08	1	1										
215	<i>Мокраћни каменци</i>	N20-N23	7		3	3			1			1		
216	<i>Cystitis</i>	N30	692	10	14	50	43	7	30	20	150			

БРОЈ ОБОЉЕЊА И СТАЊА У ЗДРАВСТВЕНОЈ ЗАШТИТИ ЖЕНА У БЕОГРАДУ У 2014. ГОДИНИ

Табела 31

Р. бр.	МОРБИДИТЕТНА ЛИСТА (10 МКБ)	ШИФРА	СВЕГА	ОПШТИНЕ													
				БАРАЛЕВО	ВОЈДОВАЦ	ОПШТИНА БРАЧАР	ОТ ОГА			ГРОЦКА	ЗВЕДАРА	ЗЕМУН	ЛАЗАРЕВАЦ	МЛАДЕНОВАЦ			
							ДОМ ЗДРАВЉА	333	СТУДЕНАТА								
0	1	2	3	4	5	6	7	8	9	10	11	12	13				
217	Друге болести система за мокрење	N25-N29, N31-N39	182		6	9	9							18			
223	Болести дојке	N60-N64	14969	51	976	1582	1403	179	1053	977	847	29	1484				
224	Salpingitis et oophoritis	N70	6855		347	266	109	157	308	169	1249	95	955				
225	Servicitis uteri	N72	14209	74	1210	1207	596	611	989	1288	1270	232	1283				
226	Друга запаљења женских карличних органа	N71, N73-N77	22533	68	2056	3350	1610	1740	851	2699	1544	357	1548				
227	Endometriosis	N80	441	6	31	61	60	1	9	14	66	2	14				
228	Prolapsus genitalium, femininum	N81	2435	27	136	96	96		161	145	298	27	220				
229	Morbi ovarii, tubae uterinae et parametrij non inflammatorii	N83	3108		274	320	201	119	287	224	85	1	212				
230	Поремећаји менструације	N91-N92	17153	103	1330	1231	626	605	979	1459	1463	252	1540				
231	Morbi clivasterici	N95	14136	66	973	704	704		840	2589	814	73	388				
232	Sterilitas feminae	N97	5256	32	335	467	465	2	114	288	472	48	269				
233	Друга обољења полног органа	N82, N84-N90, N93-N94, N96, N98-N99	10434	82	1077	1511	533	978	694	983	766	46	463				
ГРУПА XV	ТРУДНОЋА, РАЂАЊЕ И БАБИЊЕ	О00-О09	10631	73	350	428	417	11	341	2009	310	622	211				
234	Abortus spontaneus	О03	211	7		4		4	39			27	32				
235	Abortus medicinalis	О04	59	4					6								
236	Друге трудноће са побачајем	О00-О02, О05-О08	115	6		1		1	15			4	10				
237	Оток, беланчевине у мокраћи и повишен притисак у трудноћној порођају и порођајном периоду	О10-О16	767	9	132	18	18		45	72	79	25	19				

БРОЈ ОБОЉЕЊА И СТАЊА У ЗДРАВСТВЕНОЈ ЗАШТИТИ ЖЕНА У БЕОГРАДУ У 2014. ГОДИНИ

Табела 31

Р. бр.	МОРБИДИТЕТНА ЛИСТА (10 МКБ)	ШИФРА	СВЕГА	ОПШТИНЕ										
				БАРЕЛОВО	ВОЈЛОВАЦ	ОПШТИНА БРАЧАР	ДО ТОГА			ГРОЦКА	ЗВЕДАРА	ЗЕМУН	ЛАЗАРЕВАЦ	МЛАДЕНОВАЦ
							ДОМ ЗДРАВЉА	ЗЗЗ СТУДЕНАТА	8					
0	1	2	3	4	5	6	7	8	9	10	11	12	13	
238	Ниско усађена постепеница, привремено одвајањепостепенице и препорођајно крварење	O44-O46	196	6	4	4	4			5	18	48	7	
239	Брига труднице у вези пола и амнионске дупље и могућих проблема порођаја	O30-O43, O47, O48	658	8	105	105	105			59	40	37	5	
240	Отезан порођај	O64-O66	5	5										
241	Напетост-hagia post partum	O72	3										2	
242	Друге компликације трудноће и порођаја	O20-O29, O60-O63, O67-O71, O73-O75, O81-O84	7732	23	218	250	246	4	213	1746	173	393	127	
243	<i>Papirus spontaneus simplex</i>	O80	49									1	1	
244	Компликације у бабињама и друга стања која компликују трудноћу и рађање	O85-O99	836	5		46	44	2	23	127		87	8	
ГРУПА XVII	УРОБЕНЕ НАКАЗНОСТИ, ДЕФОРМАЦИЈЕ И ХРОМОЗОМСКЕ НЕНОРМАЛНОСТИ	Q00-Q99	259	3	253	253	253	253	1					
261	Друге аномалије полномокраћног система	Q50-Q52, Q54-Q64	255	1	251	251	251	251		1				
266	Хромосомске ненормалности	Q90-Q99	4	2	2	2	2	2						
ГРУПА XVIII	СИМПТОМИ, ЗНАЦИ И ПАТОЛОШКИ КЛИНИЧКИ И ЛАБОРАТОРИЈСКИ НАЛАЗИ	R00-R99	2279	315	171	166	166	166	174			11	857	
267	<i>Dolor abdominalis et pelvis</i>	R10	1615	307	164	160	160	160	174			11	425	
268	<i>Febris causae ingotae</i>	R50	7		1	1	1	1					2	

БРОЈ ОБОЉЕЊА И СТАЊА У ЗДРАВСТВЕНОЈ ЗАШТИТИ ЖЕНА У БЕОГРАДУ У 2014. ГОДИНИ

Табела 31

Р. бр.	МОРЕБИДИТЕТНА ЛИСТА (10 МКБ)	ШИФРА	СВЕГА	ОПШТИНЕ										
				БАРАЛЕВО	ВОЈДОВАЦ	ОПШТИНА ВРАЧАР	ДО ТОГА			ЗВЕЗДАРА	ЗЕМУН	ЛАЗАРЕВАЦ	МЛАДЕНОВАЦ	
							ДОМ ЗДРАВЉА	333	СТУДЕНАТА					
0	1	2	3	4	5	6	7	8	9	10	11	12	13	
270	Други симптоми, знаци и ненормални клинички и лабораторијски налази	R00-R09, R11-R49, R51-R53, R55-R99	657		8	6	1	5						430
ГРУПА XIX	ПОВРЕДЕ ТРОВАЊА И ПОСЛЕДИЦЕ ДЕЛОВАЊА СПОЉНИХ ФАКТОРА	S00-T98	13		1	6		6		1		1		
281	Друге специфичне, неспецифичне и вишеструке повреде	S00-S01, S04, S09-S11, S14-S16, S19-S21, S24-S25, S29-S31, S34-S35, S39-S41, S44-S46, S49-S51, S54-S56, S59-S61, S64-S66, S69-S71, S74-S76, S79-S81, S84-S86, S89-S91, S94-S96, S99, T00-T01, T06-T07, T09, T13-T14	3			1				1		1		
282	Утицаји страног тела унетог преко природног отвора	T15-T19	10		1	5								
288	Неке ране компликације повреда и компликације хируршког и медицинског лечења неklasификоване на другом мету	T79-T88	121303											

БРОЈ ОБОЉЕЊА И СТАЊА У ЗДРАВСТВЕНОЈ ЗАШТИТИ ЖЕНА У БЕОГРАДУ У 2014. ГОДИНИ

Табела 31

Р. бр.	МОРБИДИТЕТНА ЛИСТА (10 МКБ)	ШИФРА	СВЕГА	ОПШТИНЕ									
				БАРАЛЕВО	ВОЈДОВАЦ	ОПШТИНА БРАЧАР	ОД ТОГА		ПРОЦКА	ЗВЕЗДАРА	ЗЕМУН	ЛАЗАРЕВАЦ	МЛАДЕНОВАЦ
0	1	2	3	4	5	6	7	8	9	10	11	12	13
ГРУПА XXI	ФАКТОРИ КОЈИ УТИЧУ НА ЗДРАВСТВЕНО СТАЊЕ И КОНТАКТ СА ЗДРАВСТВЕНОМ СЛУЖБОМ	Z00-Z99	239427	3268	23221	31690	4668	27022	8477	16060	17785	8477	9146
290	Лица која траже здравствене услуге ради прегледа и испитивања	Z00-Z13	142341	1967	9973	16280	2971	13309	3752	9846	10788	6072	5707
292	Остала лица потенцијално здравствено угрожена заразном болешћу	Z20, Z22-Z29	311	252								56	
293	Контрацепција	Z30	39098	637	5304	4545	365	4180	3321	3502	1543	306	939
294	Препорођајни прегледи и друге контроле трудноће	Z34-Z36	20698	244	2272	883	697	186	748	1921	2031	929	507
295	Живорођена деца према месту рођења	Z38	150									150	
296	Неза и преглед после порођаја	Z39	7805	333	1049	183	180	3	656	791	730	332	421
297	Лица у здравственим службама ради одређених третмана и здравствене заштите	Z40-Z54	2039	89	401	401	401				779	60	
298	Лица у здравственим службама из других разлога	Z31-Z33, Z37, Z55-Z99	26985	87	4282	9398	54	9344			1914	572	1572
ГРУПА I-XXI	УКУПНО	A00-T98, Z00-Z99	382489	4009	34288	45208	12214	32994	15867	30400	28052	10458	19725

БРОЈ ОБОЛЕЊА И СТАЊА У ЗДРАВСТВЕНОЈ ЗАШТИТИ ЖЕНА У БЕОГРАДУ У 2014. ГОДИНИ

Табела 31

Р. бр.	МОРБИДИТЕТНА ЛИСТА (10 МКБ)	ШИФРА	ОПШТИНЕ													
			НОВИ БЕОГРАД		ОБРЕНОВАЦ		ПАДЛЮЛА		РАКОВИЦА		САВСКИ ВЕНАЦ		ОД ТОГА			
			14	15	16	17	18	19	20	21	22	23	24	25	26	27
0	1	2	14	15	16	17	18	19	20	21	22	23	24	25	26	27
ГРУПА I-XIX	УКУПНО БЕОГРАД	A00- T98	17481	4871	11443	8852	11815	5782	3659	2374	2787	7827	8102			
ГРУПА I	ЗАРАЗНЕ БОЛЕСТИ И ПАРАЗИТАРНЕ БОЛЕСТИ	(A00 - B99)	838	31	290	219	188	108	30	50	419	362	94			
018	Друге бактеријске болести	A21-A22, A24-A28, A31-A32, A38, A42-49	1			1	1		1							
022	<i>Infectio gonosocica</i>	A54					2	1	1							
023	<i>Infectiones sexuales chlamydiales</i>	A55-A56	126		50	13	33	4	10	19		15	5			
024	Друге инфекције претежно пренете полным путем	A57-A64	294	26	98	103	142	103	13	26	30	16	44			
033	<i>Infectiones herpesvirales</i>	B00	9		2	1							1			
034	<i>Varicella et Herpes zoster</i>	B01-B02	1		2		1			1						
041	Друге вирусне болести	A81, A87-A89, B03-B04, B07-B09, B25, B27-B35-B49	1									9	44			
042	<i>Mycoses</i>	B68-B71, B75, B77-B83	406	5	138	101	9		5	4	389	322				
053	Друге хелиминтијазе	A65-A67, A69-A70, A74, A77-A79, B58-B64, B85-B89, B94, B99														
057	Друге заразне болести и паразитарне болести															
ГРУПА II	ТУМОРИ	C00 - D48	1193	343	705	857	1303	662	284	357	44	836	698			
073	<i>Neoplasma malignum mammae</i>	C50	74	56	29	83	65	10	6	49	6	22	107			
074	<i>Neoplasma malignum cervicis uteri</i>	C53	66	39	27	70	25	13	1	11	2	21	88			
075	<i>Neoplasma malignum corporis uteri</i>	C54-C55	43	31	19	53	36	18		18		24	49			
076	Други злоћудни тумори женских полних органа	C51-C52, C56-C58	33	35	10	30	21	7	5	9		14	38			

БРОЈ ОБОЉЕЊА И СТАЊА У ЗДРАВСТВЕНОЈ ЗАШТИТИ ЖЕНА У БЕОГРАДУ У 2014. ГОДИНИ

Табела 31

Р. бр.	МОРБИДИТЕТНА ЛИСТА (10 МКБ)	ШИФРА	ОПШТИНЕ											
			НОВИ БЕОГРАД	ОРЕНОВАЦ	ПАЛИУЛА	РАКОВИЦА	САВСКИ ВЕНАЦ	ОД ТОГА				СОПОТ	СТАРИ ГРАД	ЧУКАРИЦА
								ДОМ ЗАРАВАЂА	333 РАДНИКА МП - а	333 РАДНИКА	ЖЕЛЕЗ.СРБИЈЕ			
0	1	2	14	15	16	17	18	19	20	21	22	23	24	
079	<i>Neoplasma malignum vesicae irginariae</i>	C67												
080	Други злобудни тумори система за мокрење	C64-C66,C68			1									
083	Злобудни тумори других делова централног нервног система	C70,C72												
084	Други секундарни, злобудни тумори неозначених других локализација	C73-C80, C97				1								1
089	<i>Carcinoma in situ cervicis uteri</i>	D06	11		3	44	12	12				1	9	6
090	<i>Neoplasma benignum cutis</i>	D22-D23											153	1
091	<i>Neoplasma benignum mammae</i>	D24	105	10	39	27	15	7	7	1	7	244	10	
092	<i>Leiomyoma uteri</i>	D25	497	150	509	355	667	349	176	142	15	179	261	
093	<i>Neoplasma benignum ovarii</i>	D27	346	20	59	180	451	237	89	125	4	170	131	
096	Добробудни тумори, други тумори >in situ< и тумори неизвесног и непознатог исхода	D00-D05, D07-D21, D26, D28-D29, D31-D32, D34-D48	18	2	10	13	11	9		2	9		6	
ГРУПА III	БОЛЕСТИ КРВИ И БОЛЕСТИ КРВОТВОРНИХ ОРГАНА И ПОРЕМЕЂАЈИ ИМУНИТЕТА	D50-D89	16	15	4	39	1	34	4	56	12	12	12	
097	<i>Anaemia sideropenica</i>	D50	13		6	1	37	34	3	51				
098	Друге слабокрености	D51-D64									5			
099	Хеморагијска стања и друге болести крви и крвотворних органа	D65-D77	3		9	3	2	1		1				
ГРУПА IV	БОЛЕСТИ ЖЛЕЗДА СА УНУТРАШЊИМ ЛУЧЕЊЕМ, ИСУХАНЕ И МЕТАБОЛИЗМА	E00-E90	146	5	254	154	90	16	55	19	3	203	203	
101	Поремећаји штитасте жлезде због недостатка јода	E00-E02												
102	<i>Thyreotoxicosis</i>	E05				1	1			1				

БРОЈ ОБОЉЕЊА И СТАЊА У ЗДРАВСТВЕНОЈ ЗАШТИТИ ЖЕНА У БЕОГРАДУ У 2014. ГОДИНИ

Табела 31

Р. бр.	МОРБИДИТЕТНА ЛИСТА (10 МКБ)	ШИФРА	ОПШТИНЕ											
			НОВИ БЕОГРАД	ОБРЕНОВАЦ	ПАЛИУЛА	РАКОВИЦА	САВСКА ВЕНАЦ	ОД ТОГА				СТАРИ ГРАД	ЧУКАРИЦА	
								ДОМ ЗДРАВЉА	333 РАДНИКА МП - а	333 РАДНИКА	ЖЕЛЕЗ.СРБИЈЕ			
0	1	2	14	15	16	17	18	19	20	21	22	23	24	
103	Други поремећаји имитасте жлезде	E03-E04, E06-E07	1		3								2	
104	Diabetes mellitus	E10 - E14												
109	Obesitas	E66												
111	Други поремећаји жлезда са унутрашњим лучењем, и метаболизма	E15-E35, E58-E63, E65, E67-E85, E87-E90	145	5	254	150	89	16	55	18	3		201	
ГРУПА V	ДУШЕВНИ ПОРЕМЕЋАЈИ И ПОРЕМЕЋАЈИ ПОНАШАЊА	F00-F99												
116	Поремећаји расположења (афективни поремећаји)	F30-F39												
ГРУПА IX	БОЛЕСТИ СИСТЕМА КРВОТОКА	I00-I99					3	2		1				
145	Hypertensio arterialis essentialis (primaria)	I10												
161	Запаљење вена, зап. вена са тромбозом, емболија и тромбоза вена	I80-I82												
164	Друге болести крвотока	I85-I99					3	2		1				
ГРУПА XI	БОЛЕСТИ СИСТЕМА ЗА ВАРЕЊЕ	K00-K93					1			1				
187	Hernia inguinalis	K40					1			1				
ГРУПА XII	БОЛЕСТИ КОЖЕ И ПОТКОЖНОГ ТКИВА	L00-L90			88	40	9		4	5	2		54	
198	Инфекције коже и поткожног ткива	L00-L08			15	10	1		1				11	
199	Друге болести коже и поткожног ткива	L10-L99			73	30	8		3	5	2		43	
ГРУПА XIII	БОЛЕСТИ МИШИЊНО-КОШТАНОГ СИСТЕМА И БЕЗИВНОГ ТКИВА	M00-M99					3		1	2			1	

БРОЈ ОБОЉЕЊА И СТАЊА У ЗДРАВСТВЕНОЈ ЗАШТИТИ ЖЕНА У БЕОГРАДУ У 2014. ГОДИНИ

Табела 31

Р. бр.	МОРБИДИТЕТНА ЛИСТА (10 МКБ)	ШИФРА	ОПШТИНЕ										
			НОВИ БЕОГРАД	ОБРЕНОВАЦ	ПАЛЛУЛА	РАКОВИЦА	САВСКИ ВЕНАЦ	ОД ТОГА			СОПОТ	СТАРИ ГРАД	ЧУКАРИЦА
								ДОМ ЗДРАВЉА	3333 РАДНИКА МП - а	3333 РАДНИКА ЖЕЛЕЗ.СРБИЈЕ			
0	1	2	14	15	16	17	18	19	20	21	22	23	24
204	Системско обољење везивног ткива	M30-M36											
207	Болести меког ткива	M60-M79				1	1			1			
208	Поремећаји густине костију	M80-M85				1	1		1				1
210	Друге болести мишићно-коштанога система и везивног ткива	M87-M99				1	1			1			
ГРУПА XIV	БОЛЕСТИ МОКРАЉНО - ПОЛНОГ СИСТЕМА	N00-N99	13619	4340	8759	7114	8504	3919	2791	1794	1843	5734	6604
212	Друге болести гломерула бубрега	N02-N08											
215	Мокраћни каменци	N20-N23					2			2			
216	Cystitis	N30	10	7	16		88	3	41	44	87	41	169
217	Друге болести система за мокрење	N25-N29, N31-N39	2	3	9		15			15	102		18
223	Болести дојке	N60-N64	2008	575	1659	1089	1206	733	246	227	228	495	710
224	Salpingitis et oophoritis	N70	418	517	625	476	436	249	105	82	208	481	305
225	Serviceitis uteri	N72	1423	312	1298	965	1095	644	137	314	72	539	952
226	Друга запаљења женских карличних органа	N71, N73-N77	3223	803	1015	1721	1235	517	427	291	287	704	1072
227	Endometriosis	N80	34	3	28	22	36	10	7	19		115	
228	Prolapsus genitaliorum femininorum	N81	320	123	225	222	129	53	49	27	27	43	236
229	Morbi ovarii, tubae uterinae et parametriti non inflammatorii	N83	130	184	543	155	215	2	205	8	130	77	271
230	Поремећаји менструације	N91-N92	1909	936	1291	940	1453	703	678	72	318	699	1250
231	Morbi climacterici	N95	2593	408	805	615	904	405	354	145	196	1403	765
232	Sterilitas feminae	N97	576	143	403	370	425	170	137	118	17	1028	269

БРОЈ ОБОЉЕЊА И СТАЊА У ЗДРАВСТВЕНОЈ ЗАШТИТИ ЖЕНА У БЕОГРАДУ У 2014. ГОДИНИ

Табела 31

Р. бр.	МОРБИДИТЕТНА ЛИСТА (10 МКБ)	ШИФРА	ОПШТИНЕ											
			НОВИ БЕОГРАД	ОБРЕНОВАЦ	ПАЛИТУЛА	РАКОВИЦА	САВСКИ ВЕНАЦ	ОД ТОГА				СОПОТ	СТАРИ ГРАД	ЧУКАРИЦА
								ДОМ ЗДРАВЉА	333 РАДНИКА МУП - а	333 РАДНИКА ЖЕЛЕЗ. СРБИЈЕ				
0	1	2	14	15	16	17	18	19	20	21	22	23	24	
233	Друга обољења полномокрајног пута	N82, N84-N90, N93-N94, N96, N98-N99	973	326	842	539	1265	430	405	430	171	109	587	
ГРУПА XV	ТРУДНОЋА, РАЂАЊЕ И БАБИЊЕ	000-099	1669	152	1251	313	1631	1056	455	120	90	895	286	
234	<i>Abortus spontaneus</i>	O03		13	41	10	38	2	15	21				
235	<i>Abortus medicinalis</i>	O04		14	31		4		3	1				
236	Друге трудноће са побачајем	O00-O02, O05-O08		1			48	24	21	3			30	
237	Оток, беланчевине у мокраћи и повишен притисак у трудноћи, порођају и порођајном периоду	O10-O16	32	3	156	12	35	31	4		26	104		
238	Ниско усађена постепељница, привремено одвајање постепељнице и препорођајно крварење	O44-O46	5		10	7	16	16			9	61		
239	Брига труднице у вези пола и амнионске дупље и могућих проблема порођаја	O30-O43, O47, O48	33	18	27	29	103	92	9	2	7	187		
240	Отезан порођај	O64-O66												
241	<i>Haemorrhagia post partum</i>	O72			1									
242	Друге компликације трудноће и порођаја	O20-O29, O60-O63, O67-O71, O73-O75, O81-O84	1507	79	904	224	1095	682	344	69	44	543	193	
243	<i>Partus spontaneus simplex</i>	O80					47		39	8				
244	Компликације у бабињама и друга стања која компликују трудноћу и рађање	O85-O99	92	24	81	31	245	209	20	16	4		63	
ГРУПА XVII	УРОБЕНЕ НАКАЗНОСТИ, ДЕФОРМАЦИЈЕ И ХРОМОЗОМСКЕ НЕНОРМАЛНОСТИ	Q00-Q99			1		1							
261	Друге аномалије полномокрајног система	Q50-Q52, Q54-Q64			1		1			1				

БРОЈ ОБОЉЕЊА И СТАЊА У ЗДРАВСТВЕНОЈ ЗАШТИТИ ЖЕНА У БЕОГРАДУ У 2014. ГОДИНИ

Табела 31

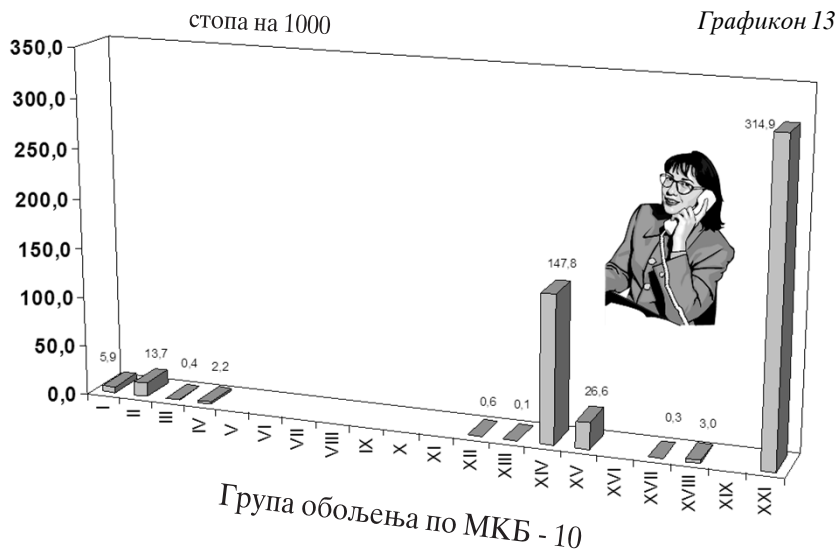
Р. бр.	МОРБИДИТЕТНА ЛИСТА (10 МКБ)	ШИФРА	ОПШТИНЕ											
			НОВИ БЕОГРАД	ОРЕНОВАЦ	ПАПИЉА	РАКОВИЦА	САВСКИ ВЕНАЦ	ОД ТОГА				СОПОТ	СТАРИ ГРАД	ЧУКАРИЦА
								ДОМ ЗДРАВЉА	333 РАДНИКА МУП - а	333 РАДНИКА	ЖЕЛЕЗ.СРБИЈЕ			
0	1	2	14	15	16	17	18	19	20	21	22	23	24	
266	Хромосомске ненормалности	Q90-Q99												
ГРУПА XVIII	СИМПТОМИ, ЗНАЦИ И ПАТОЛОШКИ КЛИНИЧКИ И ЛАБОРАТОРИЈСКИ НАЛАЗИ	R00-R99			80	148	43	18	5	20	330		150	
267	<i>Dolor abdominalis et pelvis</i>	R10			79	107	42	17	5	20	156		150	
268	<i>Febris causae ingotae</i>	R50				3	1	1						
270	Други симптоми, знаци и ненормални клинички и лабораторијски налази	R00-R09, R11-R49, R51-R53, R55-R99			1	38					174			
ГРУПА XIX	ПОВРЕДЕ ТРОВАЊА И ПОСЛЕДИЦЕ ДЕЛОВАЊА СПОЉНИХ ФАКТОРА	S00-T98				3	1			1				
281	Друге специфичне, неспецифичне и вишеструке повреде	S00-S01, S04, S09-S11, S14-S16, S19-S21, S24-S25, S29-S31, S34-S35, S39-S41, S44-S46, S49-S51, S54-S56, S59-S61, S64-S66, S69-S71, S74-S76, S79-S81, S84-S86, S89-S91, S94-S96, S99, T00-T01, T06-T07, T09, T13-T14												
282	Утицаји страног тела унетог преко природног отвора	T15-T19				3	1			1				
288	Неке рачне компликације повреда и компликације хируршког и медицинског лечења неklasификоване на другом месту	T79-T88												
ГРУПА XXI	ФАКТОРИ КОЈИ УТИЧУ НА ЗДРАВСТВЕНО СТАЊЕ И КОНТАКТ СА ЗДРАВСТВЕНОМ СЛУЖБОМ	Z00-Z99	20563	4558	21145	15036	18792	12311	4707	1774	1072	9970	30167	

БРОЈ ОБОЉЕЊА И СТАЊА У ЗДРАВСТВЕНОЈ ЗАШТИТИ ЖЕНА У БЕОГРАДУ У 2014. ГОДИНИ

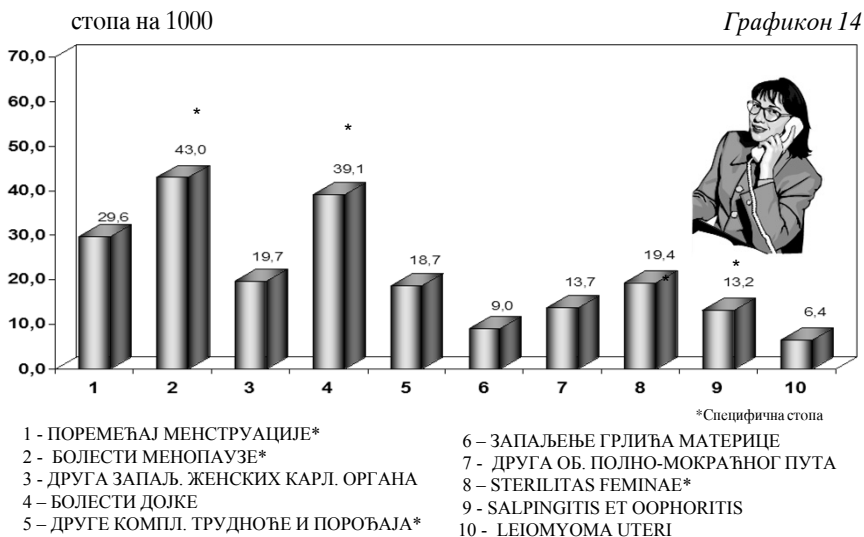
Табела 31

Р. бр.	МОРБИДИТЕТНА ЛИСТА (10 МКБ)	ШИФРА	ОПШТИНЕ										
			НОВИ БЕОГРАД	ОРЕНОВАЦ	ПАЛИТУЛА	РАКОВИЦА	САВСКИ ВЕНАЦ	ДОМ ЗДРАВЉА 333 РАДНИКА МУП - а	333 РАДНИКА ЖЕЛЕЗ. СРБИЈЕ	СОПОТ		СТАРИ ГРАД	ЧУКАРИЦА
0	1	2	14	15	16	17	18	19	20	21	22	23	24
290	Лица која траже здравствене услуге ради прегледа и испитивања	Z00-Z13	13513	2853	11927	8741	8961	4850	2988	1123	654	7739	23568
292	Остала лица потенцијално здравствено угрожена заразном болешћу	Z20, Z22-Z29			1		2	2					
293	Контрацепција	Z30	2954	797	3717	4011	2968	2474	332	162	178	401	3975
294	Препорођајни прегледи и друге контроле трудноће	Z34-Z36	2041	600	2236	1199	1610	896	364	350	163	1262	2052
295	Живорођена деца према месту рођења	Z38											
296	Нега и преглед после порођаја	Z39	758	304	912	136	540	259	209	72	58	568	34
297	Лица у здравственим службама ради одређених третмана и здравствене заштите	Z40-Z54	101		147	52	2			2			408
298	Лица у здравственим службама из других разлога	Z31-Z33, Z37, Z55-Z99	1196	4	2205	897	4709	3830	814	65	19		130
ГРУПА I-XXI	УКУПНО	A00-T98, Z00-Z99	38044	9429	32588	23888	30607	18093	8366	4148	3859	17797	38269

**УТВРЂЕНА ОБОЉЕЊА И СТАЊА У ОСНОВНОЈ ЗДРАВСТВЕНОЈ
ЗАШТИТИ ЖЕНА ПРЕМА ГРУПАМА ОБОЉЕЊА
У БЕОГРАДУ У 2014. ГОДИНИ**



**ДЕСЕТ НАЈЧЕШЋИХ ОБОЉЕЊА И СТАЊА У ОСНОВНОЈ
ЗДРАВСТВЕНОЈ ЗАШТИТИ ЖЕНА
У БЕОГРАДУ У 2014. ГОДИНИ**



ЗДРАВСТВЕНА ЗАШТИТА ОДРАСЛИХ

7

Здравствену заштиту одраслим лицима у Београду пружају службе опште медицине у 16 домова здравља у Београду, у 3 завода за заштиту здравља намењеним посебним категоријама одраслих (студенти, радници МУП-а, радници ЖС-а), Градском заводу за хитну медицинску помоћ и Градском заводу за геронтологију. Оснивач ових здравствених установа је град Београд, изузев Завода за здравствену заштиту радника МУП-а и ЖС-а, чији је оснивач Република Србија.

Структуру запосленог медицинског кадра чинило је 43,5% лекара, 6,1% медицинских сестара са вишом и 50,3% медицинских сестара са средњом школском спремом. Од укупног броја лекара 47,0% су специјалисти. Ниво кадровске обезбеђености је задовољавајући, обзиром да су 1 лекар и 1,3 медицинске сестре ангажовани на здравственој заштити 1186 становника старосне доби 19 и више година.

У току 2014. године одрасли грађани остварили су 1,6 епизода лечења са око 2,8 посета по епизоди. Код медицинске сестре –техничара ради ињекционе терапије, превијања или неке друге интервенције, било је просечно 1,3 посета по одраслом становнику. На сваку прву посету лекару, било је 0,8 посета медицинској сестри.

У оквиру укупне здравствене заштите одраслих грађана, превентивне активности због систематских, периодичних и контролних прегледа су чиниле 2,4% укупног броја посета општој медицини. Просечно је сваки девети Београђанин старији од 19 година живота био обухваћен систематским или контролним прегледом.

Општа стопа морбидитета је износила 1660/1000 становника старијих од 19 година. Пет водећих гупа болести су чиниле 61,3% укупног морбидитета становника и то:

- Болести система крвотока 318/1000,
- Болести система за дисање 289/1000,
- Болести мишићно коштаног система и везивног ткива 157/1000,
- Болести мокраћно полног система 127/1000,
- Симптоми, знаци и патолошки клинички и лабораторијски налази 124/1000.

Десет најчешћих обољења утврђених у примарној здравственој заштити одраслог становништва Београда су есенцијална хипертензија 200/1000, други симптоми, знаци и ненормални клинички и лабораторијски налази 101/1000, акутни фарингитис и акутни тонзилитис 99/1000, инфекције респираторног тракта 83/1000, друга обољења леђа 79/1000, циститис 49/1000, друге специфичне и неспецифичне и вишеструке повреде 44/1000, шећерна болест 41/1000, други поремећаји жлезда са унутрашњим лучењем, исхране и метаболизма 37/1000, друге болести коже и поткожног ткива 34/1000. Стопа за сва остала обољења је 889/1000 одраслих становника Београда.

Подаци у овом поглављу су добијени на основу Извештаја службе опште медицине наведених здравствених установа примарног нивоа (Образац бр. 3-01-60).

**МЕДИЦИНСКИ РАДНИЦИ У ЗДРАВСТВЕНОЈ ЗАШТИТИ ОДРАСЛИХ ГРАЂАНА У ДОМОВИМА ЗДРАВЉА И ЗАВОДИМА
ПРЕМА СТРУЧНОЈ СПРЕМИ У БЕОГРАДУ У 2014. ГОДИНИ**

Табела 32

Р. бр.	ЗДРАВСТВЕНА УСТАНОВА	УКУПНО	МЕДИЦИНСКИ РАДНИЦИ											
			ЛЕКАРИ			ВИШАЈА СТРУЧНА СПРЕМА			СРЕДЉА СТРУЧНА СПРЕМА					
			СВЕГА	од тога		СВЕГА	од тога		СВЕГА	од тога				
				ОПШТЕ МЕДИЦИНЕ	НА СПЕЦИЈАЛНИ ЗАШТИ		СПЕЦИЈАЛ ИСП	МЕДИЦИНСКЕ СЕСТРЕ		ТЕХНИЧАРИ	МЕДИЦИНСКЕ СЕСТРЕ	ТЕХНИЧАРИ		
3	4	5	6	7	8	9	10	11	12	13	14			
0	1	2	3	4	5	6	7	8	9	10	11	12	13	14
	УКУПНО	2602	1131	524	75	532	158	158	1313	1310				
1.	Д.З. "Др Милорад Влаковић" - БАРАЈЕВО	40	17	12	1	4			23	23				
2.	ДОМ ЗДРАВЉА "ВОЈДОВАЦ"	166	74	33		41	6	6	86	86				
3.	ДОМ ЗДРАВЉА "ВРАЧАР"	49	23	10		13	6	6	20	20				
4.	ДОМ ЗДРАВЉА - "ГРОЦКА"	124	58	39		19	1	1	65	65				
5.	ДОМ ЗДРАВЉА "ЗВЕЗДАРА"	164	74	32	12	30	7	7	83	83				
6.	ДОМ ЗДРАВЉА "ЗЕМУН"	200	89	41	12	36	6	6	105	105				
7.	Д.З. "Др Ђорђе Ковачевић" - ЛАЗАРЕВАЦ	113	38	22	5	11	4	4	71	70				
8.	ДОМ ЗДРАВЉА "МЛАДЕНОВАЦ"	90	43	22	5	16	32	32	15	15				
9.	ДОМ ЗДРАВЉА "НОВИ БЕОГРАД"	276	110	40	15	55	35	35	131	129				
10.	ДОМ ЗДРАВЉА "ОБРЕНОВАЦ"	66	31	21	1	9	4	4	31	31				
11.	Д.З. "Др Милутин Ђековић" - ПАЛИЛУЛА	184	79	23		56	11	11	94	94				
12.	ДОМ ЗДРАВЉА "РАКОВИЦА"	116	49	22	8	19	5	5	62	62				
13.	ДОМ ЗДРАВЉА "САВСКИ ВЕНАЦ"	61	23	2	2	19	6	6	32	32				
14.	ДОМ ЗДРАВЉА "СОПОТ"	39	16	11		5			23	23				
15.	ДОМ ЗДРАВЉА "СТАРИ ГРАД"	82	37	7	7	30	4	4	41	41				
16.	Д.З. "Др Симо Милошевић" - ЧУКАРИЦА	196	81	44	2	35	6	6	109	109				
17.	ЗАВОД ЗА ЗДРАВСТВЕНУ ЗАШТИТУ СТУДЕНАТА*	31	13	6		7	3	3	15	15				
18.	ЗАВОД ЗА ЗДРАВСТВЕНУ ЗАШТИТУ РАДНИКА М.У.П.-а	36	15	4	3	8	3	3	18	18				
19.	ЗАВОД ЗА ЗДРАВСТВЕНУ ЗАШТИТУ РАДНИКА "ЖЕЛЕЗНИЦЕ СРБИЈЕ"	64	27	17	2	8	1	1	36	36				
20.	ГРАДСКИ ЗАВОД ЗА ХИТНУ МЕДИЦИНСКУ ПОМОЋ	490	228	122		106	15	15	247	247				
21.	ГРАДСКИ ЗАВОД ЗА ГЕРОНТОЛОГИЈУ	13	5			5	3	3	5	5				
22.	ЗАВОД ЗА ИВРАДУ НОВЧАНИЦА "ЗНП"	2	1	1					1	1				
	ОСНИВАЧ ГРАД БЕОГРАД	2010	860	380	70	410	139	139	1011	1008				

*333 Студенти Београд-кадар повећан, приказан и кадар Студентског дома Караурма на општини Палилула-до сада није приказивано

БРОЈ ПОСЕТА У ЗДРАВСТВЕНОЈ ЗАШТИТИ ОДРАСЛИХ ГРАЂАНА У ДОМОВИМА ЗДРАВЉА И ЗАВОДИМА ПРЕМА СТРУЧНОЈ СПРЕМИ У БЕОГРАДУ У 2014. ГОДИНИ

Табела 33

Р. бр.	ЗДРАВСТВЕНА УСТАНОВА	ПОСЕТЕ											
		СИСТЕМАТ СКИДЛЕРИ ОДЈАЧНИ И КОНТРОЛ НИ ПРЕГЛЕДИ			У ОРДИНАЦИЈИ			КУЋНЕ ПОСЕТЕ			КАТЕГОРИЈА КОРИСНИКА		
		2	3	4	5	6	7	8	9	10	11	12	ОСТАЛА ЛИЦА
0	1	5960890	2145232	1736287	81036	362584	2227322	1669083	5080	95136	3633352		
	УКУПНО	157829	87601	37486	41803	81036	20923	15417	21	522	66135		
1.	Д.З. "Др Милорад Влаковић" - БАРАЉЕВО	3827	520128	172714	128772	99	159893	140114			360235		
2.	ДОМ ЗДРАВЉА "ВОЈКОВАЦ"	12969	181337	81139	35522		52131	47633			129206		
3.	ДОМ ЗДРАВЉА "ВРАЧАР"	6636	243744	112745	106442	4667	95316	75559	8	15656	132764		
4.	ДОМ ЗДРАВЉА - "ТРОЦКА"	3591	435226	141927	112378	11783	125736	112199			309490		
5.	ДОМ ЗДРАВЉА "ЗВЕЗДАРА"	6868	623350	189106	181598		272842	252933			350008		
6.	ДОМ ЗДРАВЉА "ЗЕМУН"	20255	235071	82718	137160	3207	90013	83281			143487		
7.	Д.З. "Др Ђорђе Ковачевић" - ПАЗАРЕВАЦ	834	222145	87338	72306	3442	55340	41915	1519	14607	150679		
8.	ДОМ ЗДРАВЉА "МЛАДЕНОВАЦ"		680627	298390	170601	13530	254396	127084			426231		
9.	ДОМ ЗДРАВЉА "НОВИ БЕОГРАД"	22014	267069	105515	110864	5350	73107	58177	2835	5757	185370		
10.	ДОМ ЗДРАВЉА "ОБРЕНОВАЦ"	7356	625651	181790	179664	5598	188210	166774			437441		
11.	Д.З. "Др Милутин Павковић" - ПАЛИЛУЛА	19930	360948	168615	96463	9052	262632	150818			98316		
12.	ДОМ ЗДРАВЉА "РАКОВИЦА"	11370	194324	85013	48446	2889	66763	59687			127561		
13.	ДОМ ЗДРАВЉА "САВСКИ ВЕНАЦ"	4059	97334	27305	24424	3400	22702	18541	288	2464	71880		
14.	ДОМ ЗДРАВЉА "СОПОТ"	620	290290	106639	49252	6515	99322	80503			52822		
15.	ДОМ ЗДРАВЉА "СТАРИ ГРАД"	4073	596409	132821	143160	6603	206562	143632	30	23	389794		
16.	Д.З. "Др Симо Милошевић" - ЧУКАРИЦА	18233	43836	27366	7136		42389	3986			1171		
17.	ЗАВОД ЗА ЗДРАВСТВЕНУ ЗАШТИТУ РАДНИКА М.У.П-а	12846	90775	20471	83915		48476	47009			276		
18.	ЗАВОД ЗА ЗДРАВСТВЕНУ ЗАШТИТУ РАДНИКА "ЖЕЛЕЗНИЦЕ СРБИЈЕ"		126494	33018	4642		60607	41293	8	43	65836		
19.	ЗАВОД ЗА ЗДРАВСТВЕНУ ЗАШТИТУ РАДНИКА "ЖЕЛЕЗНИЦЕ СРБИЈЕ"	2239	4717	2488	225	336					4717		
20.	ГРАДСКИ ЗАВОД ЗА ГЕРОНТОЛОГИЈУ		27361	27361									
21.	ГРАДСКИ ЗАВОД ЗА ХИПНУ МЕДИЦИНСКУ ПОМОЋ		6453	3267	1514		2601	2528	371		3481		
22.	ЗАВОД ЗА ИЗРАДУ НОВЧАНИЦА "ЗИН"	109											
	ОСНИВАЧ ГРАД БЕОГРАД	155481	5709807	2061115	1646216	81036	2088277	1578253	4701	95093	3521736		

БРОЈ ОБОЉЕЊА И СТАЊА У ЗДРАВСТВЕНОЈ ЗАШТИТИ ОДРАСЛИХ У БЕОГРАДУ У 2014. ГОДИНИ

Табела 34

Р. бр.	МОРБИДИТЕТНА ЛИСТА (МКБ - 10)	ШИФРА	СВЕТА	ОПШТИНЕ									
				БОЖУОВАЦ	ОПШТИНА ВРАЧАР	ДО ТОГА				ЗВЕДАРА	ЗЕМУН	ЛАЗАРЕВАЦ	МЛАДЕНОВАЦ
						ДОМ ЗДРАВЉА ВРАЧАР	ЗАВ. ЗА ЗДРАВ. ЗАШТИТУ ВРАЧАР	СТУПЕНАТА	ПРОЦКА				
0	1	2	3	4	5	6	7	8	9	10	11	12	13
ГРУПА I - XIX	УКУПНО БЕОГРАД	A00 - T98	2229345	32823	175431	93500	59616	33884	232052	118878	195865	47419	84718
ГРУПА I	ЗРАЗНЕ БОЛЕСТИ И ПАРАЗИТАРНЕ БОЛЕСТИ	(A00 - B99)	47388	512	3639	3209	982	2227	2986	2173	2810	584	1137
003	<i>Shigellosis</i>	A03	3	1	2								
004	<i>Amoebiasis</i>	A06	18		6				2				
005	<i>Diarrhoea et gastroenteritis</i>	A09	3904	83	156	70	68	2	256	185	134	40	262
006	Друге заразне болести	A02, A04, A05, A07-A08	7625	89	510	599	122	477	295	399	259	110	132
007	<i>Tuberculosis pulmonis</i>	A15-A16	291	3	11	11	10	1	8	30	13	4	11
008	<i>Tuberculosis alia</i>	A17-A19	23		1	1	1			3			2
015	<i>Pertussis</i>	A37	3		1							1	
017	<i>Septicaemia</i>	A40-A41	62		17	7	7		2	1	8	2	2
018	Друге бактеријске болести	A21-A22, A24-A28, A31-A32, A38, A42-49	950	5	148	28	25	3	37	84	176	4	8
020	<i>Syphilis recens</i>	A51	5			1		1					
021	<i>Syphilis tarda et alia</i>	A52-A53	6	1		1	1				3		
022	<i>Infectio gonococica</i>	A54	2						1				
023	<i>Infectiones sexualis chlamydiales</i>	A55-A56	15	1	1	3		3		2			
024	Друге инфекције претежно пренете полным путем	A57-A64	224	1	18	84	5	79	8	13			1
030	<i>Encephalitis viralis</i>	A83-A86	14						5	2			
032	Друге артроподне вирусне грознице и вирусне хеморасијске грознице	A90-A94, A96-A99	7	4	2	1	1						
033	<i>Infectiones herpesvirales</i>	B00	1453	11	118	112	27	85	66	91	76	23	14
034	<i>Varicella et Herpes zoster</i>	B01-B02	3776	65	337	207	130	77	301	279	257	93	214

БРОЈ ОБОЉЕЊА И СТАЊА У ЗДРАВСТВЕНОЈ ЗАШТИТИ ОДРАСЛИХ У БЕОГРАДУ У 2014. ГОДИНИ

Табела 34

Р. бр.	МОРБИДИТЕТНА ЛИСТА (МКБ - 10)	ШИФРА	СВЕГА	ОПШТИНЕ										
				БАРАЛЕВО	ВОЖДОВАЦ	ОПШТИНА ВРАЧАР	ОД ТОГА				ЗЕМЊА	ЗВЕЗДАРА	ЛАЗРЕВАЦ	МАЛЕНОВАЦ
							ДОМ ЗДРАВЉА ВРАЧАР	ЗАВ. ЗА ЗДРАВ. ЗАШТИТУ	СТУПЕНАТА	ГРОЦКА				
0	I	2	3	4	5	6	7	8	9	10	11	12	13	
035	Morbili	B05	12						3	1	1	1	1	
036	Rubeola	B06	11			1		1		1		1		
037	Hepatitis acuta B	B16	61		3	3	1	2	3	11	9	2		
038	Друга вирусна жутица	B15, B17-B19	1012	1	128	70	59	11	63	82	32	21	1	
039	Morbus HIV	B20-B24	68		8	3	2	1		7	1			
040	Parotitis	B26	78	1	12	3	3		12	3	3	1		
041	Друге вирусне болести	A81, A87-A89, B03-B04, B07-B09, B25, B27-B34	14573	46	644	1129	140	989	721	228	650	106	52	
042	Mycoses	B35-B49	11350	165	1425	809	330	479	1139	645	1007	139	395	
047	Infectiones trematodicae aliae	B66	2											
048	Echinococcosis	B67	57		4	3	2	1	3	5	5	2	7	
053	Друге хелминтијазе	B68-B71, B75, B77-B83	124	3	13	1	1		4	5	3	1	3	
054	Sequelae tuberculosis	B90	224	4	16	17	17		23	10	3	10	4	
055	Sequelae poliomyelitis	B92	3		2									
057	Друге заразне болести и паразитарне болести	A65-A67, A69-A70, A74, A77-A79, B58-B64, B85-B89, B94, B99	1432	28	56	45	30	15	34	86	170	23	28	
ГРУПА II	ТУМОРИ	C00 - D48	62288	724	5160	3136	2371	765	4871	3910	5967	1152	1616	
058	Злоћудни тумори усне, усне дупље и ждрела	C00-C14	490	11	52	18	18		44	29	66	20	9	
059	Neoplasma malignum oesophagi	C15	133		10	5	5		26	11	18	5	7	
060	Neoplasma malignum gastris	C16	466	7	31	14	13	1	58	19	62	11	30	

БРОЈ ОБОЉЕЊА И СТАЊА У ЗДРАВСТВЕНОЈ ЗАШТИТИ ОДРАСЛИХ У БЕОГРАДУ У 2014. ГОДИНИ

Табела 34

Р. бр.	МОРБИДИТЕТНА ЛИСТА (МКБ - 10)	ШИФРА	СВЕТА	ОПШТИНЕ											
				БАРАЛЕВО	ВОЈДОВАЦ	ОПШТИНА ВРАЧАР	ОД ТОГА			ГРОЦКА	ЗВЕЗДАРА	ЗЕМЊ	ЛАЗАРЕВАЦ	МЛАДЕНОВАЦ	
							ДОМ ЗДРАВЉА ВРАЧАР	ЗАВ. ЗА ЗДРАВ. ЗАШТИТУ СТУДЕНТА	ЦУПЕНАТА						
0	1	2	3	4	5	6	7	8	9	10	11	12	13		
061	<i>Neoplasma malignum coli</i>	C18	1830	10	143	66	65	1	166	107	161	27	69		
062	Злоћудни тумори ректосигмоидног слоја дебелог црева, чмара и чмарног канала	C19-C21	1625	30	101	43	43		224	104	137	34	54		
063	<i>Neoplasma malignum hepatis et ductuum biliarum intrahepaticorum</i>	C22	198	4	27	9	9		28	9	13	4	6		
064	<i>Neoplasma malignum pancreatis</i>	C25	492	1	25	7	6	1	105	23	29	26	41		
065	Други злоћудни тумори органа за варење	C17, C23-C24, C26	204	2	7	6	6		24	7	31	6	7		
066	<i>Neoplasma malignum laryngis</i>	C32	501	12	36	12	12		54	39	47	9			
067	<i>Neoplasma malignum tracheae, bronchi et pulmonis</i>	C33-C34	3045	45	210	84	84		650	236	306	55	163		
068	Други злоћудни тумори органа за дисање и интраторакалних органа	C30-C31, C37-C39	156	8	14	8	8		8	10	26		6		
069	Злоћудни тумор кости и зглобне хрскавице	C40-C41	131	2	19	13	11	2	9	3	9		5		
070	<i>Melanoma malignum cutis</i>	C43	591	6	48	24	22	2	24	23	72	13	15		
071	<i>Neoplasma malignum cutis aliud</i>	C44	1415	12	167	69	69		74	119	164	17	21		
072	Злоћудни тумор везивног и меког ткива	C45-C49	239	5	39	11	11		32	5	20	5	6		
073	<i>Neoplasma malignum mammae</i>	C50	5808	50	345	274	274		673	306	471	108	168		
074	<i>Neoplasma malignum cervicis uteri</i>	C53	485	3	44	6	6		51	52	28	13	21		
075	<i>Neoplasma malignum corporis uteri</i>	C54-C55	423	6	24	21	21		38	45	24	12	19		
076	Други злоћудни тумори женских полних органа	C51-C52, C56-C58	437	5	17	16	16		83	27	28	9	16		
077	<i>Neoplasma malignum prostaticae</i>	C61	1902	14	153	91	90	1	113	126	182	25	79		
078	Други злоћудни тумори мушких полних органа	C60, C62-C63	315	2	11	24	21	3	43	17	30	8	25		
079	<i>Neoplasma malignum vesicae urinariae</i>	C67	1557	54	129	63	63		140	98	133	32	48		
080	Други злоћудни тумори система за мокрење	C64-C66, C68	625	16	52	25	25		48	26	74	16	21		
081	<i>Neoplasma malignum oculi et adnexorum oculi</i>	C69	107	2	6	3	2	1	10	8	21		3		

БРОЈ ОБОЉЕЊА И СТАЊА У ЗДРАВСТВЕНОЈ ЗАШТИТИ ОДРАСЛИХ У БЕОГРАДУ У 2014. ГОДИНИ

Табела 34

Р. бр.	МОРБИДИТЕТНА ЛИСТА (МКБ - 10)	ШИФРА	СВЕТА	ОПШТИНЕ										
				БАРАЕВО	ВОЈЂОВАЦ	ОПШТИНА ВРАЧАР	ОД ТОГА			ГРОЦКА	ЗВЕЗДАРА	ЗЕМУН	ЛАЗАРЕВАЦ	МЛАДЕНОВАЦ
							ДОМ ЗДРАВЉА ВРАЧАР	ЗАР. ЗА ЗДРАВ. ЗАШТИТУ	СТАРЕНАТА					
0	1	2	3	4	5	6	7	8	9	10	11	12	13	
082	<i>Neoplasma malignum cerebrale</i>	C71	444	1	22	24	24		72	16	23	9	25	
083	Злоћудни тумори других делова централног нервног система	C70, C72	40	1	5	1	1		2		4	1	2	
084	Други секундарни, злоћудни тумори неозначених и разних локација	C73-C80, C97	2585	23	246	94	90	4	270	177	282	43	70	
085	<i>Morbus Hodgkin</i>	C81	338	5	16	13	3	10	12	30	25	2	17	
086	<i>Lymphoma non - Hodgkin</i>	C82-C85	680	7	48	29	28	1	38	35	62	9	29	
087	<i>Leucemia</i>	C91-C95	606	7	36	23	21	2	76	46	48	13	28	
088	Други злоћудни тумори лимфних жлезда, крвене лозе и сродног ткива	C88-C90, C96	331	2	44	6	6		36	25	39	9	8	
089	<i>Carcinoma in situ cervicis uteri</i>	D06	49						1	1				
090	<i>Neoplasma benignum cutis</i>	D22-D23	12357	119	1115	998	540	458	625	928	1354	290	219	
091	<i>Neoplasma benignum mammae</i>	D24	2434	29	152	125	83	42	190	166	322	70	15	
092	<i>Leiomyoma uteri</i>	D25	254	5	24	7	6	1	30	49	13	11	3	
093	<i>Neoplasma benignum ovarii</i>	D27	161	2	27	8	4	4	19	11	5	3		
094	<i>Neoplasma benignum organorum urinariorum</i>	D30	335	34	14	25	25		20	32	19	8	5	
095	<i>Neoplasma benigna cerebri et systematis nervosi centralis partium aliorum</i>	D33	354	3	15	24	23	1	23	8	42	13	7	
096	Доброћудни тумори, други тумори > in situ < и тумори неозначеног и непознатог исхода	D00-D05, D07-D21, D26, D28-D29, D31-D32, D34-D48	18145	179	1686	847	617	230	732	937	1577	216	349	
ГРУПА III	БОЛЕСТИ КРВИ И БОЛЕСТИ КРВОТВОРНИХ ОРГАНА И ПОРЕМЕЊА ИМУНИТЕТА	D50-D89	33350	547	2719	1622	727	895	3448	2585	3652	721	741	
097	<i>Anaemia sideropenica</i>	D50	25948	508	1924	1322	480	842	2866	1995	2886	633	563	
098	Друге слабокрвености	D51-D64	3597	17	353	82	76	6	320	323	383	21	77	
099	Хеморагичјска стања и друге болести крви и крвотворних органа	D65-D77	3218	20	404	201	155	46	224	248	264	49	84	

БРОЈ ОБОЉЕЊА И СТАЊА У ЗДРАВСТВЕНОЈ ЗАШТИТИ ОДРАСЛИХ У БЕОГРАДУ У 2014. ГОДИНИ

Табела 34

Р. бр.	МОРЕБИДИТЕТНА ЛИСТА (МКБ - 10)	ШИФРА	СВЕГА	ОПШТИНЕ										
				ВОЈВОДИНА	БАРАЉЕВО	ВОЈКОВАЦ	ОПШТИНА ВРАЧАР	ОД ТОГА			ЗВЕЗДАРА	ЗЕМУН	ЛАЗАРЕВАЦ	МЛАДЕНОВАЦ
								ДОМ ЗДРАВЉА ВРАЧАР	ЗАВ. ЗА ЗДРАВ. ЗАШТИТУ	СТАРШЕНАТА				
0	/	2	3	4	5	6	7	8	9	10	11	12	13	
100	Неки поремећаји људног система	D80-D89	587	2	38	17	16	1	38	19	119	18	17	
ГРУПА IV	БОЛЕСТИ ЖЕЛЕЗДА СА УНУТРАШЊИМ ЛУЧЕЊЕМ, ИСХРАНЕ И МЕТАБОЛИЗМА	E00-E90	145641	2256	8629	5403	4644	759	16829	9723	16746	2168	3639	
101	Поремећаји имитасте жлезде због недостатка јода	E00-E02	713	46	34	13	9	4	90	26	152	7	19	
102	Thyreotoxicosis	E05	3118	81	226	156	108	48	281	177	358	38	104	
103	Други поремећаји имитасте жлезде	E03-E04, E06-E07	25731	291	2222	1486	1255	231	1221	1765	2861	314	368	
104	Diabetes mellitus	E10-E14	55619	763	2249	1600	1560	40	11071	2537	5284	533	2250	
105	Потхрањеност	E40-E46	111	25	6	9	1	8	14	1	33		5	
106	Avitaminosis A	E50	4											
107	Други недостатци витамина	E51-E56	1029	110	74	44	44		36	62	126	3	9	
108	Sequelae malnutritionis et deficientiae materiarum nutritiviarum aliae	E64	10			1	1	1			1			
109	Obesitas	E66	8804	366	524	408	288	120	502	365	1474	85	113	
110	Dehydratio et hyponaemia	E86	130		6	2	2			3	4	2	2	
111	Други поремећаји жлезда са унутрашњим лучењем, исхране и метаболизма	E15-E35, E58-E63, E65, E67-E85, E87-E70	50372	574	3288	1684	1377	307	3614	4787	6453	1186	769	
ГРУПА V	ДУШЕВНИ ПОРЕМЕЋАЈИ И ПОРЕМЕЋАЈИ ПОНАШАЊА	F00-F99	108356	2540	6258	4259	3059	1200	18880	5145	6931	2062	4523	
112	Dementia	F00-F03	3718	64	227	109	109		211	183	283	32	89	
113	Disordines mentales et disordines morum propter usum alcoholis (Alcoholismus)	F10	2041	47	134	55	51	4	509	101	185	74	117	
114	Душевни поремећаји и поремећаји понашања узроковани употребом дрога	F11-F19	2037	47	213	95	85	10	208	118	186	54	141	
115	Схизофренија, схититски поремећаји, суманути поремећаји	F20-F29	9363	208	537	406	342	64	1892	381	821	144	416	
116	Поремећаји расположења (афективни поремећаји)	F30-F39	32049	828	1837	1200	983	217	7038	1366	1562	719	1379	

БРОЈ ОБОЉЕЊА И СТАЊА У ЗДРАВСТВЕНОЈ ЗАШТИТИ ОДРАСЛИХ У БЕОГРАДУ У 2014. ГОДИНИ

Табела 34

Р. бр.	ШИФРА	БОЛЕСТИ НЕРВНОГ СИСТЕМА	СВЕГА	ОПШТИНЕ									
				БАРАЕВО	ВОЈЛОВАЦ	ОПШТИНА ВРАЧАР	ОД ТОГА			ЗВЕЗДАРА	ЗЕМЊ	ЛАЗРЕВАЦ	МАЛЕНОВАЦ
							ДОМ ЗДРАВЉА ВРАЧАР	ЗАВ. ЗА ЗДРАВ. ЗАШТИТУ	СТУПЕНАТА				
0	2		3	4	5	6	7	8	9	10	11	12	13
117		Неуротски, стресосени и соматоформни поремећаји	46119	1102	2443	1669	908	761	7562	2426	2920	766	1889
118		Retardatio mentalis	629	20	46	29	29		71	45	78	18	32
119		Други душевни поремећаји и поремећаји понашања	12400	224	821	696	552	144	1389	525	896	255	460
ГРУПА VI		БОЛЕСТИ НЕРВНОГ СИСТЕМА	55871	1225	3949	2438	2050	388	6424	3256	4489	1415	1914
120		Запаљенске болести централног нервног система	133	1	9	8	7	1	5	12	4	1	2
121		Morbus Parkinson	2910	60	151	102	102		435	101	284	31	103
122		Morbus Alzheimer	2068	15	142	83	83		175	123	184	10	81
123		Sclerosis multiplex	1342	19	110	71	50	21	61	87	108	21	38
124		Epilepsia	6436	118	381	248	169	79	1401	213	353	100	391
125		Мигрена и друге главобоље	18632	468	1404	654	426	228	2794	1142	1685	914	714
126		Ischaemia cerebri transitiva et syndromae affines	2149	70	137	124	124		90	158	193	36	87
127		Поремећаји нерава, коренова живаца и спинална живаца	8223	58	619	471	444	27	485	514	586	123	169
128		Мождана парализа и други синдроми парализе	2897	60	194	73	66	7	197	134	183	52	73
129		Друге болести нервног система	11081	356	802	604	579	25	781	772	909	127	256
ГРУПА VII		БОЛЕСТИ ОКА И ПРИЛОЖА ОКА	71723	1240	6142	4529	2697	1832	4835	3844	6684	1008	2250
130		Болести очног капка	3269	23	280	293	106	187	127	211	308	41	43
131		Болести вежњаче ока	15306	278	1457	939	674	265	1166	875	1118	456	389
132		Болести боњаче и рожњаче	1177	14	95	45	36	9	74	82	109	20	18
133		Катаракта и друга обољења сочива	10733	150	918	489	488	1	581	668	1302	122	151

БРОЈ ОБОЉЕЊА И СТАЊА У ЗДРАВСТВЕНОЈ ЗАШТИТИ ОДРАСЛИХ У БЕОГРАДУ У 2014. ГОДИНИ

Табела 3-4

Р. бр.	МОРБИДИТЕТНА ЛИСТА (МКБ - 10)	ШИФРА	СВЕГА	ОПШТИНЕ											
				БАРАЛЕВО	ВОЈЛОВАЦ	ОПШТИНА ВРАЧАР	ОД ТОГА			ПРОЦКА	ЗВЕЗДАРА	ЗЕМУН	ЛАЗАРЕВАЦ	МЛАДЕНОВАЦ	
							ДОМ ЗДРАВЉА ВРАЧАР	ЗАВ. ЗА ЗДРАВ. ЗАШТИТУ	СТУПЕНАТА						
0	1	2	3	4	5	6	7	8	9	10	11	12	13		
134	<i>Ablatio retinae et vitrua retinae</i>	H33	412	48	12	12	39	30	47	2	6				
135	<i>Glaucoma</i>	H40-H42	11834	242	639	448	438	10	1817	530	1050	124	368		
136	<i>Strabismus</i>	H49-H50	592	2	26	15	5	10	12	12	369	4	2		
137	<i>Anomaliae refractionis et anomaliae accommodationis</i>	H52	12834	361	1456	1660	466	1194	295	743	731	140	241		
138	<i>Ataurosis et amblyopia</i>	H54	518	2	28	16	9	7	23	35	26	5	6		
139	Други поремећаји ока и приложака ока	H02-H06, H20-H22, H30-H32, H34-H36, H43-H48, H51, H53, H55-H59	15048	168	1195	612	463	149	701	658	1624	94	1026		
ГРУПА VIII	БОЛЕСТИ УВА И БОЛЕСТИ МАСТОИДНОГ НАСТАВКА	H60-H95	57230	692	5196	2704	1854	850	2800	3492	3990	964	1364		
140	Болести средњег уха и болести мастоидног наставка	H65-H75	10711	303	661	493	294	199	848	522	916	243	295		
141	<i>Sarritis</i>	H90-H91	6823	131	566	285	244	41	441	488	913	144	142		
142	Друге болести уха и болести мастоидног наставка	H60-H62, H80-H83, H92-H95	39696	258	3969	1926	1316	610	1511	2482	2161	577	927		
ГРУПА IX	БОЛЕСТИ СИСТЕМА КРВОТОКА	100-199	427606	7571	23402	10327	9658	669	65292	15421	34176	5189	20860		
144	Хроничне реуматске болести срца	105-109	663	4	28	5	3	2	299	32	33	4	5		
145	<i>Hypertensio arterialis essentialis (primaria)</i>	110	268527	3639	12702	5236	5086	150	39231	7406	19658	2691	15501		
146	Друге болести крвног притиска	111-115	3170	20	35	38	38		1124	28	545	9	108		
147	<i>Infarctus myocardi acutus</i>	121-122	7171	289	511	109	107	2	1732	351	892	91	124		
148	Друге исхемијске болести срца	120, 123-125	34441	617	1945	1048	1047	1	7590	1476	2313	354	1133		
149	<i>Embolia pulmonis</i>	126	823	3	74	27	25	2	67	59	57	15	20		
150	Поремећаји спроводног система срца и аритмије срца	144-149	36542	518	2376	1203	1079	124	4498	1754	3143	601	1693		
151	<i>Insufficiencia cordis</i>	150	6654	272	281	70	70		2117	254	781	52	128		

БРОЈ ОБОЉЕЊА И СТАЊА У ЗДРАВСТВЕНОЈ ЗАШТИТИ ОДРАСЛИХ У БЕОГРАДУ У 2014. ГОДИНИ

Табела 34

Р. бр.	МОРБИДИТЕТНА ЛИСТА (МКБ - 10)	ШИФРА	СВЕГА	ОПШТИНЕ									
				БАРАЛЕВО	ВОКЉОВАЦ	ОПШТИНА ВРАЧАР	ДО ТОГА			ЗВЕЗДАРА	ЗЕМЊ	ЛАЗАРЕВАЦ	МЛАДЕНОВАЦ
							ДОМ ЗДРАВЉА ВРАЧАР	ЗАВ. ЗА ЗДРАВ. ЗАШТИТУ	СТУДЕНАТА				
0	1	2	3	4	5	6	7	8	9	10	11	12	13
152	Друге болести срца	127-143, 151-152	15755	901	952	650	601	49	3104	659	1286	289	628
153	Крварења у мозгу	160-162	567	16	40	14	14		50	31	78	11	16
154	Infarctus cerebri	163	8340	171	534	213	213		1586	415	950	121	270
155	Aporplexia cerebri	164	343	17	13	10	10		39	12	17	1	14
156	Друге болести крвних судова мозга	165-169	8260	204	741	323	321	2	618	520	720	125	191
157	Atherosclerosis	170	3495	152	336	113	113		319	237	296	54	47
158	Morbi vasorum periphericorum alii	173	868	7	84	30	23	7	37	58	136	5	17
159	Embolia arteriarum et thrombosis arteriarum	174	213	3	26	8	7	1	22	19	16	3	4
160	Друге болести артерија, артериола и капилара	171-172, 177-179	2302	18	240	113	103	10	90	192	214	40	55
161	Запаљење вена, запаљење вена са тромбозом, емболија и тромбоза вена	180-182	4819	117	395	170	159	11	386	333	510	139	148
162	Varices venarum extremitatum inferiorum	183	8653	133	801	266	237	29	830	622	807	177	250
163	Haemorrhoides	184	8389	171	699	377	247	130	528	587	994	194	135
164	Друге болести кротока	185-199	7611	299	589	304	155	149	1025	376	730	213	373
ГРУПА Х	БОЛЕСТИ СИСТЕМА ЗА ДИСАЊЕ	Ј00-Ј99	398337	3216	32481	19439	9727	9712	32446	19393	37188	8754	14528
165	Pharyngitis acuta et tonsillitis acuta	Ј02-Ј03	133881	1419	9374	7260	2708	4552	11206	6219	11226	4366	7272
166	Laryngitis et tracheitis acuta	Ј04	16912	62	1740	469	357	112	884	897	1653	202	393
167	Infectiones tractus respiratorii superioris multiplices acutae loci non specificatis	Ј00-Ј01, Ј05-Ј06	111831	449	12525	6189	2969	3220	7351	6821	12544	1070	1587
168	Influenza	Ј10-Ј11	2549	33		217	208	9	178			45	257
169	Pneumonia	Ј12-Ј18	7397	66	652	339	286	53	430	373	902	149	220
170	Bronchitis acuta et bronchiolitis acuta	Ј20-Ј21	44953	381	3223	1982	1415	567	3722	1646	4026	1351	1433
171	Sinuitis chronica	Ј32	4989	50	392	110	67	43	253	237	564	189	146
172	Друге болести носа и синуса носа	Ј30-Ј31, Ј33-Ј34	16095	84	1123	1232	525	707	693	912	1455	311	252
173	Morbi tonsillarum et vegetatioium adenoidium chronici	Ј35	1328	7	117	118	39	79	90	73	161	27	12

БРОЈ ОБОЉЕЊА И СТАЊА У ЗДРАВСТВЕНОЈ ЗАШТИТИ ОДРАСЛИХ У БЕОГРАДУ У 2014. ГОДИНИ

Табела 34

Р. бр.	ШИФРА	СВЕТА	ОПШТИНЕ										
			БАРАЛЕВО	ВОЈЛОВЦИ	ОПШТИНА ВРАЧАР	ДОМО			ГРОЦКА	ЗВЕЗДАРА	ЗЕМУН	ЛАЗАРЕВАЦ	МЛАДЕНОВАЦ
						ДОМ ЗДРАВЉА ВРАЧАР	ЗАВ. ЗА ЗДРАВ. ЗАШТИТУ	СТУДЕНАТА					
0	1	3	4	5	6	7	8	9	10	11	12	13	
174	Друге болести горњег дела система за дисање	136-139	2514	11	203	96	82	14	232	125	316	40	68
175	Запаљење дуџица, емфизем и друге опструктивне болести плућа	140-144	21812	462	1408	498	483	15	3291	1000	2034	466	1487
176	Asthma bronchiale	145-146	18586	130	1029	779	449	330	3812	785	1752	455	1253
177	Bronchiectasiae	147	368	7	38	18	18		38	32	37	8	6
178	Pneumoniae	160-165	33	1	2					2	4		
179	Друге болести система за дисање	J22, J66-199	5089	54	655	132	121	11	266	271	514	75	142
ГРУПА XI	БОЛЕСТИ СИСТЕМА ЗА ВАРЕЊЕ	K00-K93	105283	1696	9279	4320	3042	1278	8918	7030	10982	2877	2743
181	Друге болести зуба и потпорних структура	K00-K01, K03-K08	1876	11	54	248	147	101	228	168		39	217
182	Друге болести усне дупље, њувачних жлезда и вилица	K09-K14	2827	21	105	183	83	100	130	177	251	43	45
183	Ulcus ventriculi et ulcus duodeni	K25-K27	3207	91	287	91	87	4	289	302	370	62	60
184	Gastritis et duodenitis	K29	16067	382	1407	475	368	107	1487	782	1552	674	635
185	Друге болести једњака, желуца и дванаестопалачног црева	K20-K23, K28, K30-K31	28784	593	2230	1049	539	510	3091	2152	3297	792	525
186	Болести слезог црева	K02	962	13	87	49	29	20	119	43	147	7	44
187	Hernia inguinalis	K40	5045	100	506	201	160	41	360	249	482	113	157
188	Hernia femoralis	K41-K46	3982	45	521	143	137	6	222	243	483	59	55
189	Morbus Crohn et colitis ulcerosa	K50-K51	2183	39	113	125	78	47	278	125	208	23	47
190	Peus paralyticus et obstructio intestinalis, sine hernia	K56	449	6	60	15	15		23	32	47	5	23
191	Diverticulosis intestini	K57	1211	6	100	57	57		59	70	145	15	9
192	Друге болести црева и потрбушине	K52-K55, K58-K67	17959	64	1942	889	631	258	1295	1265	1935	507	338
193	Morbus hepatis alcoholicus	K70	517	4	27	14	13	1	59	29	94	8	25
194	Друге болести јетре	K71-K77	5627	53	472	241	199	42	356	456	674	82	93
195	Cholelithiasis et cholecystitis	K80-K81	9710	193	956	357	343	14	673	654	865	354	282
196	Акутно запаљење и друге болести гуштераче	K85-K86	973	34	89	45	43	2	54	64	163	25	32

БРОЈ ОБОЉЕЊА И СТАЊА У ЗДРАВСТВЕНОЈ ЗАШТИТИ ОДРАСЛИХ У БЕОГРАДУ У 2014. ГОДИНИ

Табела 34

Р. бр.	ШИФРА	СВЕТА	БОЈА	ОПШТИНЕ									
				БОЈОВАЦ	ОПШТИНА ВРАЧАР	ДО			ПРОКА	ЗВЕЗДАРА	ЗЕМУН	ЛАЗАРЕВАЦ	МЛАДЕНОВАЦ
						Д	М	О					
0	1	3	2	4	5	6	7	8	9	10	11	12	13
197	Друге болести система за варење	3904	К82-К83, К87-К93	41	323	138	113	25	195	219	269	69	156
ГРУПА XII	БОЛЕСТИ КОЖЕ И ПОТКОЖНОГ ТКИВА	71363	L00-L90	1605	5672	4784	1458	3326	6337	4092	7091	1838	2471
198	Инфекција коже и поткожног ткива	25230	L00-L08	826	1927	1153	460	693	1949	1672	2403	829	870
199	Друге болести коже и поткожног ткива	46133	L10-L99	779	3745	3631	998	2633	4388	2420	4688	1009	1601
ГРУПА XIII	БОЛЕСТИ МИШИЊНО-КОШТАНОГ СИСТЕМА И ВЕЗИВНОГ ТКИВА	211300	M00-M99	3189	18334	7472	6403	1069	18321	13107	19249	5682	7007
200	Запалење зглобова	9496	M05-M14	255	781	295	265	30	1088	604	782	143	440
201	Дегенеративно обољење зглобова	32065	M15-M19	488	2811	1266	1248	18	2075	2210	2928	834	1092
202	Стечени деформитети удова	1243	M20-M21	60	138	65	62	3	49	74	180	9	20
203	Друга обољења зглобова	11841	M00-M03, M22-M25	197	908	447	256	191	883	530	1557	497	188
204	Системска обољења везивног ткива	2391	M30-M36	42	179	120	97	23	200	159	185	24	43
205	Поремећаји вратног и другог међуринијског диска	7413	M50-M51	97	743	544	528	16	363	412	767	233	108
206	Друга обољења леђа	106088	M40-M49, M53-M54	1470	8939	3185	2582	603	10343	6447	9232	3448	4443
207	Болести меког ткива	26488	M60-M79	387	2853	1098	920	178	1567	1882	2146	371	518
208	Поремећаји структуре и густине костију	13153	M80-M85	183	875	418	417	1	1630	719	1256	112	115
209	Osteomyelitis	170	M86	5	15	3	3	3	25	16	21	3	10
210	Друге болести мишићно-коштаног система и везивног ткива	952	M87-M99	5	92	31	25	6	98	54	195	8	30
ГРУПА XIV	БОЛЕСТИ МОКРАЉНО-ПОЛНОГ СИСТЕМА	171646	N00-N99	3183	14599	7784	4935	2849	14558	10355	14300	4545	4719
211	Акутни и прогресивни бубрежни синдроми	86	N00, N01	1	7	3	3	3	19	17	17	2	2
212	Друге болести гломерула бубрега	1105	N02-N08	7	118	96	71	25	47	60	83	23	15
213	Болести канала бубрега и међубелијског ткива	1625	N10-N16	23	171	91	58	33	131	151	217	41	42
214	Недовољна функција бубрега	5273	N17-N19	119	531	185	184	1	534	388	521	98	118
215	Мокраћни камени	18795	N20-N23	495	1358	767	506	261	1682	934	1786	714	659

БРОЈ ОБОЉЕЊА И СТАЊА У ЗДРАВСТВЕНОЈ ЗАШТИТИ ОДРАСЛИХ У БЕОГРАДУ У 2014. ГОДИНИ

Табела 34

Р. бр.	МОРБИДИТЕТНА ЛИСТА (МКБ - 10)	ШИФРА	СВЕТА	БАРАБЕВО	ВОЈЛОВЦИ	ОПШТИНА ВРАЧАР	ОПШТИНЕ						МЛАДЕНОВАЦ	
							ДО ТОГА			ГРОЦКА	ЗВЕДАРА	ЗЕМУН		ЛАЗРЕВАЦ
							ДОМ ЗДРАВЉА ВРАЧАР	ЗАВ. ЗА ЗДРАВ. ЗАШТИТУ	СТУДЕНАТА					
0	1	2	3	4	5	6	7	8	9	10	11	12	13	
216	Cystitis	N30	66353	1234	5667	3622	2238	1384	7337	3391	6415	1237	1147	
217	Друге болести система за мокрење	N25-N29, N31-N39	38935	690	3731	1022	773	249	1112	3180	2251	1912	1328	
218	Hyperplasia prostaticae	N40	22907	469	1359	704	702	2	2611	1004	1491	296	1126	
219	Morbi prostaticae alii	N41-N42	1269	31	98	27	18	9	73	106	213	24	6	
220	Hydrocele et spermatocele	N43	475	3	49	17	5	12	29	32	65	6	4	
221	Rhinitis et rinosinosis	N47	570	9	52	73	10	63	19	35	65	12	8	
222	Друге болести мушких полних органа	N44-N46, N48-N51	3872	25	332	397	92	305	245	291	356	59	99	
223	Болести дојке	N60-N64	7276	21	870	336	215	121	246	482	731	39	99	
230	Поремећаји менструације	N91-N92	335	6	36	102	3	99	48			8	20	
231	Morbi climacterici	N95	196	4	43	11	11		22				1	
232	Sterilitas femininae	N97	181	1	31	8	8		36			6	3	
233	Друга обољења полно-нокраћног пута	N82, N84-N90, N93-N94, N96, N98-N99	2393	45	146	323	38	285	367	301	89	70	42	
ГРУПА XV	ТРУДНОЋА, РАЂАЊЕ И БАБИЊЕ	O00-O99	79						15			9	44	
234	Abortus spontaneus	O03	10						1				6	
237	Оток беланчевине у мочраћи и повишен притисак у трудноћној порођају и порођајном периоду	O10-O16	3										1	
238	Ниско усађена постелица, превремено одвајање постелице и препорођајно крварење	O44-O46	4						2				1	
239	Бриса трудноће у вези пола и амнионске дупље и мозвањих проблема порођаја	O30-O43, O47, O48	3						2			1		
240	Отезани порођај	O64-O66	2										2	
242	Друге компликације трудноће и порођаја	O20-O29, O60-O63, O67-O71, O73-O75, O81-O84	38						7			7	21	
243	Partus spontaneus simplex	O80	3						2			1		

БРОЈ ОБОЉЕЊА И СТАЊА У ЗДРАВСТВЕНОЈ ЗАШТИТИ ОДРАСЛИХ У БЕОГРАДУ У 2014. ГОДИНИ

Табела 34

Р. бр.	МОРБИДИТЕТНА ЛИСТА (МКБ - 10)	ШИФРА	СВЕТА	ОПШТИНЕ									
				БАРАЛЕВО	ВОЈДОВАЦ	ОПШТИНА ВРАЧАР	ДОМ ЗДРАВЉА ВРАЧАР			ОД ТОГА			ЗЕМЉА
0	1	2	3	4	5	6	7	8	9	10	11	12	13
244	Компликација у бабињма и другим стањима која компликују трудноћу и рађање	O85-O99	16						1				13
ГРУПА XVI	СТАЊА У ПОРОЂАЈНОМ ПЕРИОДУ	P00-P96	1						1				
253	Друга стања у порођајном периоду	P08, P29, P50-P54, P56-P96	1						1				
ГРУПА XVII	УРОБЕНЕ НАКАЗНОСТИ ДЕФОРМАЦИЈЕ И ХРОМОЗОМСКЕ НЕНОРМАЛНОСТИ	Q00-Q99	1556	158	168	121	63	58	46	110	45	17	33
254	Spina bifida	Q05	39		8	5	5			2	2	3	6
255	Друге урођене аномалије нервног система	Q00-Q04-Q06-Q07	17		3	2	2			1	1		
256	Урођене аномалије крвотока	Q20-Q28	305		18	24	9	15	12	22	11	4	7
257	Labium leporinum et palatoschisis	Q35-Q34	9		1	6	3	3					
258	Agnesia, atresia et stenosis intestini tenuis congenita	Q41	3										
259	Друге урођене аномалије система за варење	Q38-Q40, Q42-Q45	291		21	9	9		3	7	4	1	3
260	Sturtonchismus	Q53	23	15		1		1					1
261	Друге аномалије полно-мочног система	Q50-Q52, Q54-Q64	479	143	47	25	18	7	17	42	14	2	8
262	Deformationes coxae congenitae	Q66	35		12	1	1		1		3		2
263	Deformationes pedis congenitae	Q66	65		10	13	1	12	3	8	3	3	2
264	Друге урођене аномалије и деформације мишићно-коштаноог система	Q67-Q79	85		11	11	3	8	2	7	3	1	1
265	Друге урођене аномалије	Q10-Q18, Q30-Q34, Q80-Q89	145		25	20	9	11	6	9	4	3	3
266	Хромозомске ненормалности	Q90-Q99	60		12	4	3	1	2	12			
ГРУПА XVIII	СИМПТОМИ, ЗНАЦИ И ПАТОЛОШКИ КЛИНИЧКИ И ЛАБОРАТОРИЈСКИ НАЛАЗИ	R00-R99	167191	1278	20898	8129	3501	4628	14818	8942	11671	4425	9582
267	Dolor abdominalis et pelvis	R10	18275	125	1308	1180	359	821	1946	1419	1646	850	1207
268	Febris causae ingotae	R50	11824	18	991	738	222	516	1833	608	514	209	1032

БРОЈ ОБОЉЕЊА И СТАЊА У ЗДРАВСТВЕНОЈ ЗАШТИТИ ОДРАСЛИХ У БЕОГРАДУ У 2014. ГОДИНИ

Табела 34

Р. бр.	МОРБИДИТЕТНА ЛИСТА (МКБ - 10)	ШИФРА	СВЕГА	ОПШТИНЕ										
				БАРАЛЕВО	ВОЖУОВАЦ	ОПШТИНА ВРАЧАР	ДО ТОГА			ПРОЦКА	ЗВЕЗДАРА	ЗЕМЊ	ЛАЗАРЕВАЦ	МЛАДЕНОВАЦ
							ДОМ ЗДРАВЉА ВРАЧАР	ЗАВ. ЗА ЗДРАВ. ЗАШТИТУ	СТУДЕНАТА					
0	/	2	3	4	5	6	7	8	9	10	11	12	13	
269	Senilitas	R54	214		3	4	3	1	19		6	5		
270	Други симптоми, знаци и ненормални клинички и лабораторијски налази	R00-R09, R11-R49, R51-R53, R55-R99	136878	1135	18596	6207	2917	3290	11020	6915	9505	3361	7343	
ГРУПА XIX	ПОВРЕДЕ ТРОВАЊА И ПОСЛЕДИЦЕ ДЕЛОВАЊА СПОЉЊИХ ФАКТОРА	S00-T98	103136	1191	8906	3824	2445	1379	10227	6300	9894	4009	5547	
271	Fractura cranii et ossium faciei	S02	1035	9	99	31	12	19	58	87	106	37	33	
272	Преломи врата, грудног коша и карлице	S12, S22, S32, T08	2369	59	206	82	79	3	187	160	235	96	66	
273	Fractura femoris	S72	2484	51	233	67	66	1	227	247	136	86	90	
274	Преломи других костију уда	S42, S52, S62, S82, S92, T10, T12	10889	116	1076	587	466	121	798	719	742	376	410	
275	Fracturae regionum scrogoris multiplicitum	T02	28	5	4	1		1	1			2		
276	Специфична и вишеструка уганућа, расцени и утиснућа	S03, S13, S23, S33, S43, S53, S63, S73, S83, S93, T03	11789	114	1126	841	392	449	931	794	964	303	435	
277	Laesio traumatica oculi et orbitae	S05	735	1	102	38	31	7	48	49	34	24	31	
278	Laesio traumatica intracranialis	S06	504	12	71	27	15	12	58	37	17	23	15	
279	Друге повреде унутрашњих органа	S26-S27, S36-S37	270	2	16	4	3	1	9	6	157	9	1	
280	Ударне повреде и специфичне, вишеструке повреде са амутацијом	S07-S08, S17-S18, S28, S38, S47-S48, S57-S58, S67-S68, S77-S78, S87-S88, S97-S98, T04-T05	1285	29	44	124	6	118	291	27	454	20	39	

БРОЈ ОБОЉЕЊА И СТАЊА У ЗДРАВСТВЕНОЈ ЗАШТИТИ ОДРАСЛИХ У БЕОГРАДУ У 2014. ГОДИНИ

Табела 34

Р. бр.	МОРБИДИТЕТНА ЛИСТА (МКБ - 10)	ШИФРА	СВЕГА	ОПШТИНЕ										
				БАРАЈЕВО	ВОЈДОВАЦ	ОПШТИНА ВРАЧАР	ОД ТОГА			ПРОЦКА	ЗВЕЗДАРА	ЗЕМУН	ЛАЗАРЕВАЦ	МЛАДЕНОВАЦ
							ДОМ ЗДРАВЉА ВРАЧАР	ЗАВ. ЗА ЗДРАВ. ЗАШТИТУ	СТУПЕНАТА					
0	1	2	3	4	5	6	7	8	9	10	11	12	13	
281	Друге специфичне, неспецифичне и вишеструке повреде	S00-S01, S04, S09-S11, S14-S16, S19-S21, S24-S25, S29-S31, S34-S35, S39-S41, S44-S46, S49-S51, S54-S56, S59-S61, S64-S66, S69-S71, S74-S76, S79-S81, S84-S86, S89-S91, S94-S96, S99, T00-T01, T06-T07, T09, T11, T13-T14	59597	617	4662	1596	1099	497	6554	3316	5681	2612	3808	
282	Утицај страног тела унетог преко природног отвора	T15-T19	2563	37	157	26	14	12	312	146	287	170	177	
283	Опекотине и нагизи	T20-T32	3334	86	265	103	50	53	386	179	347	140	154	
284	Тровање дрогама и биолошким супстанцама	T36-T50	291	2	23	7	7		33	21	70	6	14	
285	Токсично дејство супстанци немедицинског порекла	T51-T65	419		40	32	4	28	33	11	46	12	81	
286	Синдром лошег поступања	T74	11		1						2		2	
287	Други неспецифични утицаји спољних узрока	T33-T35, T66-T73, T75-T78	3164	21	342	165	119	46	137	227	377	24	160	
288	Неке ране компликације повреда и компликације хируршког и медицинског лечења неклаसификоване на другом месту	T79-T88	468	12	30	14	14		23	105	128	9	2	
289	Последице повреда, тровања и друге последице спољних узрока	T90-T98	1901	18	409	79	68	11	141	169	111	60	29	
ГРУПА XXI	ФАКТОРИ КОЈИ УТИЧУ НА ЗДРАВСТВЕНО СТАЊЕ И КОНТАКТ СА ЗДРАВСТВЕНОМ СЛУЖБОМ	Z00-Z99	250736	1641	18080	48968	18726	30242	10454	5868	28624	8177	4783	
290	Лица која траже здравствене услуге ради прегледа и испитивања	Z00-Z13	121774	1288	8152	31561	3328	28233	3380	5868	8916	2040	1951	

БРОЈ ОБОЉЕЊА И СТАЊА У ЗДРАВСТВЕНОЈ ЗАШТИТИ ОДРАСЛИХ У БЕОГРАДУ У 2014. ГОДИНИ

Табела 34

Р. бр.	МОРБИДИТЕТНА ЛИСТА (МКБ - 10)	ШИФРА	СВЕТА	ОПШТИНЕ									
				БАРАЛЕВО	ВОЖДОВАЦ	ОПШТИНА ВРАЧАР	ОД ТОГА			ГРОЦКА	ЗВЕЗДАРА	ЗЕМУН	ЛАЗАРЕВАЦ
				4	5	6	7	8	9	10	11	12	13
0	1	2	3	4	5	6	7	8	9	10	11	12	13
291	Несимптомска вирусна болест смањеног имунитета (СИДА)	Z21	10			1		1	1		2	1	
292	Остала лица потенцијално здравствено угрожена заразног болешћу	Z20, Z22-Z29	45232	205	2828	3106	2504	602	1926		5254	2113	2138
293	Контрацепција	Z30	18	2		12		12	1			2	
294	Препорођајни прегледи и друге контроле трудноће	Z34-Z36	40	1					30			6	3
295	Живорођена деца према месту рођења	Z38	1										1
296	Нега и преглед после порођаја	Z39	6						3			1	2
297	Лица у здравственим службама ради одређених третмана и здравствене заштите	Z40-Z54	2044	1	193	175	167	8	98		44	120	17
298	Лица у здравственим службама из других разлога	Z31-Z33, Z37, Z55-Z99	81611	144	6907	14113	12727	1386	5015		14408	3894	671
ГРУПА I-XXI	УКУПНО	A00-T98, Z00-Z99	2480081	34464	193511	142468	78342	64126	242506	124746	224489	55596	89501

БРОЈ ОБОЉЕЊА И СТАЊА У ЗДРАВСТВЕНОЈ ЗАШТИТИ ОДРАСЛИХ У БЕОГРАДУ У 2014. ГОДИНИ

Табела 34

Р. бр.	МОРБИДИТЕТНА ЛИСТА (МКБ - 10)	ШИФРА	ОПШТИНЕ												
			НОВИ БЕОГРАД	ОРЕНОВАЦ	ПАЛИУЛА	РАКОВИЦА	ОПШТИНА САВСКИ ВЕНАЦ	ОД ТОГА					СОПОТ	СТАРИ ГРАД	ЧУКАРИЦА
								САВСКИ ВЕНАЦ	ДОМ ЗДРАВЉА М.П.4	ЗАВ. ЗА ДР. ЗАШТ. "Железнице Србије"	ГРАДСКИ ЗАВОД ЗА ЕПИТОЛОГИЈУ-БЕОГРАД	ЗАВ. ЗА ДР. ЗАШТ. М.П.4			
0	I	2	14	15	16	17	18	19	20	21	22	23	24	25	
ГРУПА I-XIX	УКУПНО БЕОГРАД	A00 - T98	295125	86051	244288	177640	158893	86120	20837	33092	18844	31072	105536	150054	
ГРУПА I	ЗАРАЗНЕ БОЛЕСТИ И ПАРАЗИТАРНЕ БОЛЕСТИ	(A00 - B99)	7984	1564	3791	4778	5066	3857	651	517	41	503	2034	4618	
003	<i>Shigellosis</i>	A03													
004	<i>Amoebiasis</i>	A06	3	2		4	1	1							
005	<i>Diarrhoea et gastroenteritis</i>	A09	421	109	457	478	115	33	34	47	1	41	121	976	
006	Друге заразне болести	A02, A04, A05, A07-A08	745	154	688	1361	819	747	8	61	3	130	580	755	
007	<i>Tuberculosis pulmonis</i>	A15-A16	12	16	134	1	12	6	2	2	2	7	6	12	
008	<i>Tuberculosis alia</i>	A17-A19	1	2	7		2	1	1			1	3		
015	<i>Pertussis</i>	A37		1											
017	<i>Septicaemia</i>	A40-A41	6	3	2	3	8	4		1	3		1		
018	Друге бактеријске болести	A21-A22, A24-A28, A31-A32, A38, A42-49	144	49	83	43	38	23	7	8		22	30	51	
020	<i>Syphilis recens</i>	A51	1				2	2					1		
021	<i>Syphilis tarda et alia</i>	A52-A53					1	1							
022	<i>Infectio gonococica</i>	A54					1	1							
023	<i>Infectiones sexualis chlamydiales</i>	A55-A56	1	1		1	4	1		3			1		
024	Друге инфекције претежно пренете полным путем	A57-A64	27	7	8	7	19	16	2	1		18	8	5	
030	<i>Encephalitis viralis</i>	A83-A86	1	2			1			1			3		
032	Друге артроподне вирусне грознице и вирусне хеморагијске грознице	A90-A94, A96-A99													
033	<i>Infectiones herpesvirales</i>	B00	198	51	147	117	105	67	24	14		3	236	85	
034	<i>Varicella et Herpes zoster</i>	B01-B02	563	174	343	267	287	173	46	59	9	48	21	320	

БРОЈ ОБОЛЕЉА И СТАЊА У ЗДРАВСТВЕНОЈ ЗАШТИТИ ОДРАСЛИХ У БЕОГРАДУ У 2014. ГОДИНИ

Табела 34

Р. бр.	ШИФРА	ОПШТИНЕ												
		НОВИ БЕОГРАД	ОБРЕНОВАЦ	ПАЛИЛУЛА	РАКОВИЦА	ОПШТИНА САВСКИ ВЕНАЦ	ОД ТОГА					СОПОТ	СТАРИ ГРАД	ЧУКАРИЦА
							ДОМ ЗДРАВЉА САВСКИ ВЕНАЦ	ЗАВ. ЗА ДР. ЗАШТ. М.У.П.-а	ЗАВ. ЗА ДР. ЗАШТ. "Железнице Србије"	ГРАДСКИ ЗАВОД ЗА ГЕРНТОЛОГИЈУ-БЕОГРАД				
0	1	14	15	16	17	18	19	20	21	22	23	24	25	
035	Morbilli	1	1	1									2	
036	Rubeola	1		1		2		2			4			
037	Hepatitis acuta B	1	2	10	1	5	3		2		1	4	6	
038	Друга вирусна жутица	181	56	137	21	76	59	2	14	1	1	73	69	
039	Morbus HIV	21	1	17	1	4	3		1			5		
040	Parotitis		2	19	2	11	6	5				4	5	
041	Друге вирусне болести	4409	609	571	1027	2579	2113	338	127	1	81	251	1470	
042	Mycoses	1128	269	1021	885	903	553	177	158	15	120	620	680	
047	Infectiones trematodiscae aliae	2												
048	Echinococcosis	3	6	13	1	2	2					2	1	
053	Друге хелминтијазе	16	8	10	15	8	3	1	2	2	8	6	20	
054	Sequelae tuberculosis	21	6	43	31	19	14		1	4	2	12	3	
055	Sequelae poliomyelitis					1	1							
057	Друге заразне болести и паразитарне болести	77	33	79	512	41	24	2	15		16	50	154	
ГРУПА II	ТУМОРИ	8961	2046	5758	6374	5405	2844	389	810	1362	397	2669	4142	
058	Злоћудни тумори усне, усне дупље и ждрела	56	18	47	36	40	23	1	12	4	4	8	32	
059	Neoplasma malignum oesophagi	16		4	8	14	4		7	3	2	3	4	
060	Neoplasma malignum gasteris	59	25	57	26	55	12	1		42	2	10		
061	Neoplasma malignum coli	235	70	131	151	269	53	17	30	169	9	47	169	

БРОЈ ОБОЉЕЊА И СТАЊА У ЗДРАВСТВЕНОЈ ЗАШТИТИ ОДРАСЛИХ У БЕОГРАДУ У 2014. ГОДИНИ

Табела 34

Р. бр.	ШИФРА	МОРБИДИТЕТНА ЛИСТА (МКБ - 10)	ОПШТИНЕ												
			НОВИ БЕОГРАД	ОРЕНОВАЦ	ПАЛИУЛА	РАКОВИЦА	ОПШТИНА САВСКИ БЕНАЦ	ОД ТОГА					СОПОТ	СТАРИ ГРАД	ЧУКАРИЦА
								ЗАВ. ЗА ДР. ЗАШТ. САВСКИ БЕНАЦ	ЗАВ. ЗА ДР. ЗАШТ. М.У.П.-а	ЗАВ. ЗА ДР. ЗАШТ. "Железнице Србије"	ГРАДСКИ ЗАВОД ЗА ГЕРИТОЛОГИЈУ- БЕОГРАД	БЕОГРАД			
0	2	1	14	15	16	17	18	19	20	21	22	23	24	25	
062	C19-C21	Злоћудни тумори ректосигмоидног споја дебелог црева, чмара и чмарног канала	212	63	156	115	172	37	3	27	105	14	54	112	
063	C22	<i>Neoplasma malignum hepatis et ductuum biliarum intrahepaticorum</i>	19	8	24	13	12	7		2	3		4	18	
064	C25	<i>Neoplasma malignum pancreatis</i>	41	19	34	28	40	28	1	2	9	7	15	51	
065	C17, C23-C24, C26	Други злоћудни тумори органа за варење	29	7	18	10	27	6	3	2	16	2	5	16	
066	C32	<i>Neoplasma malignum laryngis</i>	64	18	66	45	30		1	12	17	5	6	58	
067	C33-C34	<i>Neoplasma malignum tracheae, bronchi et pulmonis</i>	289	96	295	126	175	83	6	32	54	21	48	246	
068	C30-C31, C37-C39	Други злоћудни тумори органа за дисање и интраторакалних органа	10	5	29	6	13	3		2	8		5	8	
069	C40-C41	Злоћудни тумор кости и зглобне хрекавице	12	7	19	1	16	2			14		1	15	
070	C43	<i>Melanoma malignum cutis</i>	102	26	57	48	65	31	4	13	17	3	17	48	
071	C44	<i>Neoplasma malignum cutis aliud</i>	211	49	149	99	123	62	11	17	33	7	52	82	
072	C45-C49	Злоћудни тумор везивног и меког ткива	16	5	28	19	14	5	1	1	7	5	10	19	
073	C50	<i>Neoplasma malignum mammae</i>	900	171	558	325	686	285	11	130	260	28	245	500	
074	C53	<i>Neoplasma malignum cervicis uteri</i>	59	8	67	9	56	31		3	22	2	14	52	
075	C54-C55	<i>Neoplasma malignum corporis uteri</i>	38	15	42	9	84	17		6	61	1	18	27	
076	C51-C52, C56-C58	Други злоћудни тумори женских полних органа	63	21	33	6	49	15		4	30	2	17	45	
077	C61	<i>Neoplasma malignum prostaticae</i>	328	55	155	129	254	112	3	48	91	9	86	103	
078	C60, C62-C63	Други злоћудни тумори мушких полних органа	37	10	37	24	22	12	1	2	7		8	17	
079	C67	<i>Neoplasma malignum vesicae urinariae</i>	224	53	139	96	166	82	5	19	60	7	58	117	
080	C64, C66-C68	Други злоћудни тумори система за мокрење	74	26	89	54	48	27		3	18	5	16	35	

БРОЈ ОБОЉЕЊА И СТАЊА У ЗДРАВСТВЕНОЈ ЗАШТИТИ ОДРАСЛИХ У БЕОГРАДУ У 2014. ГОДИНИ

Табела 34

Р. бр.	ШИФРА	МОРБИДИТЕТНА ЛИСТА (МКБ - 10)	ОПШТИНЕ												
			НОВИ БЕОГРАД	ОБРЕНОВАЦ	ПАЛИЛУЛА	РАКОВИЦА	ОПШТИНА САВСКИ ВЕНАЦ	ОД ТОГА					СОПОТ	СТАРИ ГРАД	ЧУКАРИЦА
								ДОМ ЗДРАВЉА САВСКИ ВЕНАЦ	ЗАВ. ЗА ЗДРАВШТ. М.У.П-а	ЗАВ. ЗА ЗДРАВ. ЗАШТ. "Жељезнице Србије"	ГРАДСКИ ЗАВОД ЗА ГЕРИТОЛОГИЈУ-БЕОГРАД	ТРАДСКИ ЗАВОД ЗА ГЕРИТОЛОГИЈУ-БЕОГРАД			
0	2	I	14	15	16	17	18	19	20	21	22	23	24	25	
081		<i>Neoplasma malignum oculi et adnexorum oculi</i>	12	5	16	4	5	2	2		1	2	2	8	
082		<i>Neoplasma malignum cerebrale</i>	50	23	40	31	49	27		1	21	5	3	51	
083		Злоћудни тумори других делова централног нервног система	1	1	4	7	9	1			8		1	1	
084		Други секундарни, злоћудни тумори неозначених и разних локација	300	62	331	196	297	109	3	25	160	10	72	112	
085		<i>Morbus Hodgkin</i>	52	10	61	15	50	36	1	8	5	3	10	17	
086		<i>Lymphoma non - Hodgkin</i>	101	21	76	62	99	39	6	14	40	4	22	38	
087		<i>Leucemia</i>	101	15	60	30	71	42	4	8	17	5	18	29	
088		Други злоћудни тумори лимфних жлезда, крвне лозе и средног ткива	40	6	38	18	27	11	2	6	8	2	5	26	
089		<i>Carcinoma in situ cervicis uteri</i>	1		36		8		7	1				2	
090		<i>Neoplasma benignum cutis</i>	2455	8	1069	600	1010	708	141	156	5	74	479	1014	
091		<i>Neoplasma benignum mammae</i>	386	1	218	93	241	183	12	44	2	3	177	246	
092		<i>Leiomyoma uteri</i>	25	1	21	3	24	20	1	2	1	4	23	11	
093		<i>Neoplasma benignum ovarii</i>	22		12	9	15	11	3		1	3	13	12	
094		<i>Neoplasma benignum organorum urogenitorum</i>	28	22	27	8	21	11	3	7		1	55	16	
095		<i>Neoplasma benigna cerebri et systematis nervosi centralis partium aliorum</i>	70	26	37	11	32	23	3	1	5		19	24	
096		Доброћудни тумори, други тумори > in situ < и тумори неозначених и непознатог исхода	2223	1070	1478	3904	1017	684	132	163	38	146	1023	761	
ГРУПА III		БОЛЕСТИ КРВИ И БОЛЕСТИ КРВОТВОРНИХ ОРГАНА И ПОРЕМЕЂАЈИ ИМУНИТЕТА	4059	1640	2674	2630	2408	1444	258	396	310	302	1792	1810	
097		<i>Anaemia sideropenica</i>	2818	1285	1990	2173	1854	1014	225	360	255	204	1426	1501	

БРОЈ ОБОЉЕЊА И СТАЊА У ЗДРАВСТВЕНОЈ ЗАШТИТИ ОДРАСЛИХ У БЕОГРАДУ У 2014. ГОДИНИ

Табела 34

Р. бр.	МОРБИДИТЕТНА ЛИСТА (МКБ - 10)	ШИФРА	ОПШТИНЕ												
			НОВИ БЕОГРАД	ОБРЕНОВАЦ	ПАЛИУЛА	РАКОВИЦА	ОПШТИНА САВСКА БЕНАЦ	ОД ТОГА					СОПОТ	СТАРИ ГРАД	ЧУКАРИЦА
								Дом здравља Савски Бенац	Зав. за здрав. зашт. М.П.-а	Зав. за здрав. зашт. "Железнице Србије"	Градски завод за геронтологију-Београд	Сопот			
0	I	2	14	15	16	17	18	19	20	21	22	23	24	25	
098	Друге слабокрвености	D51-D64	607	188	295	243	255	184	14	10	47	90	190	153	
099	Хеморасијска стања и друге болести крви и крвотворних органа	D65-D77	564	148	326	115	266	222	17	21	6		163	142	
100	Неки поремећаји имуног система	D80-D89	70	19	63	99	33	24	2	5	2	8	13	14	
ГРУПА IV	БОЛЕСТИ ЖЛЕЗДА СА УНУТРАШЊИМ ЛУЧЕЊЕМ, ИСХРАНЕ И МЕТАБОЛИЗМА	E00-E90	24516	3839	14198	11830	11025	6322	548	2456	1699	959	7169	6712	
101	Поремећаји имунасте жлезде због недостатка јода	E00-E02	83	43	86		59	53	4	2		2	26	27	
102	Thyreotoxicosis	E05	453	117	279	180	242	157	17	56	12	23	171	232	
103	Други поремећаји имунасте жлезде	E03-E04, E06-E07	4429	838	2612	1944	2294	1661	183	366	84	100	1613	1373	
104	Diabetes mellitus	E10-E14	8273	1625	4108	5424	4068	1340	105	1119	1504	598	1971	3265	
105	Потхрањеност	E40-E46	6	4	4	2	3	2			1		2	1	
106	Avitaminosis A	E50				3	1	1							
107	Други недостаци витамина	E51-E56	222	26	56	51	124	117		6	1		74	12	
108	Sequelae malnutritionis et deficientiae materiarum nutritivarium aliae	E64	1				7								
109	Obesitas	E66	1422	115	1814	524	474	421	17	30	6	27	364	227	
110	Dehydratio et hyrovolaeimia	E86	19	1	5	43	38	1	1		36		3	2	
111	Други поремећаји жлезда са унутрашњим лучењем, исхране и метаболизма	E15-E35, E58-E63, E65, E67-E85, E87-E70	9608	1074	5234	3659	3715	2569	214	877	55	209	2945	1573	
ГРУПА V	ДУШЕВНИ ПОРЕМЕЋАЈИ И ПОРЕМЕЋАЈИ ПОНАШАЊА	F00-F99	11682	3692	8300	13142	9601	3768	192	1212	4429	701	5323	5317	
112	Dementia	F00-F03	411	137	231	158	1301	112	5	15	1169	32	82	168	
113	Disordines mentales et disordines morum propter usum alcoholis (Alcoholismus)	F10	177	78	206	102	79	60	3	13	3	19	79	79	
114	Душевни поремећаји и поремећаји понашања узроковани употребом дрога	F11-F19	194	76	223	124	120	107		13		3	122	113	

БРОЈ ОБОЉЕЊА И СТАЊА У ЗДРАВСТВЕНОЈ ЗАШТИТИ ОДРАСЛИХ У БЕОГРАДУ У 2014. ГОДИНИ

Табела 34

Р. бр.	МОРБИДИТЕТНА ЛИСТА (МКБ - 10)	ШИФРА	ОПШТИНЕ													
			НОВИ БЕОГРАД		ОБРЕНОВАЦ		ПАЛИЛУЛА		РАКОВИЦА		ОПШТИНА САВСКИ БЕНАЦ		ОД ТОГА ДО			
			14	15	16	17	18	19	20	21	22	23	24	25		
0	1	2	14	15	16	17	18	19	20	21	22	23	24	25		
115	Схизофренија, схизоипски поремећаји, суманути поремећаји	F20-F29	1252	293	690	680	591	405	13	91	82	75	389	588		
116	Поремећаји расположења (афективни поремећаји)	F30-F39	3549	885	2823	2882	2638	1083	52	434	1069	172	1677	1494		
117	Неуротски, стресогени и соматоформни поремећаји	F40-F48	4760	1884	3250	8031	2654	1377	82	555	640	325	2478	1960		
118	Retardatio mentalis	F70-F79	84	13	63	50	22	20			2	10	28	20		
119	Други душевни поремећаји и поремећаји понашања	F04-F09, F50-F69, F80-F99	1255	326	814	1115	2196	604	37	91	1464	65	468	895		
ГРУПА VI	БОЛЕСТИ НЕРВНОГ СИСТЕМА	G00-G99	9449	1377	5498	3835	4631	1979	234	666	1752	649	2642	2680		
120	Запаљенске болести централног нервног система	G00-G09	19	3	24	6	10	5	1	4			22	7		
121	Morbus Parkinson	G20	346	66	323	163	431	119	4	44	264	14	152	148		
122	Morbus Alzheimer	G30	314	17	169	105	359	83	2	26	248	13	174	104		
123	Sclerosis multiplex	G35	284	27	99	116	121	58	2	24	37	10	89	81		
124	Epilepsia	G40-G41	848	177	542	409	493	232	6	99	156	103	264	395		
125	Мигрена и друге главобоље	G43-G44	2174	327	1751	1373	906	510	113	279	4	362	612	1352		
126	Ischaemia cerebri transitiva et syndromae affines	G45	275	66	419	111	147	62	5	24	56	34	153	49		
127	Поремећаји нерава, коренова живаца и снопова живаца	G50-G59	2692	245	688	402	428	292	46	59	31	72	435	236		
128	Мождана парализа и други синдроми парализе	G80-G83	326	83	282	208	840	90	3	12	735	14	104	74		
129	Друге болести нервног система	G10-G13, G21-G26, G31-G32, G36-G37, G46-G47, G60-G73, G90-G99	2171	366	1201	942	896	528	52	95	221	27	637	234		
ГРУПА VII	БОЛЕСТИ ОКА И ПРИПОЈКА ОКА	H00-H59	12781	3617	6679	4854	5056	3168	698	1043	147	252	4048	3904		

БРОЈ ОБОЉЕЊА И СТАЊА У ЗДРАВСТВЕНОЈ ЗАШТИТИ ОДРАСЛИХ У БЕОГРАДУ У 2014. ГОДИНИ

Табела 34

Р. бр.	МОРБИДИТЕТНА ЛИСТА (МКБ - 10)	ШИФРА	ОПШТИНЕ												
			НОВИ БЕОГРАД	ОБРЕНОВАЦ	ПАЛИУЛА	РАКОВИЦА	ОПШТИНА САВСКИ ВЕНАЦ	ОД ТОГА					СОПОТ	СТАРИ ГРАД	ЧУКАРИЦА
								ДОМ ЗАРЈАВЉА САРСКИ ВЕНАЦ	ЗАВ. ЗА ЗР. ЗАШТ. М.У.П.-а	ЗАВ. ЗА ЗДРАВ. ЗАШТ. "Железнице Србије"	ГРАДСКИ ЗАВОД ЗА ГЕРНТОЛОГИЈУ- БЕОГРАД				
0	I	2	14	15	16	17	18	19	20	21	22	23	24	25	
130	Болести очног капка	H00-H01	698	102	263	225	298	197	52	47	2	13	132	212	
131	Болести вежњаче ока	H10-H13	2225	620	1063	1119	1144	533	317	293	1	96	907	1454	
132	Болести боњаче и роњаче	H15-H19	204	88	126	58	116	84	19	13		7	54	67	
133	Катаракта и друга обољева сочива	H25-H28	2394	486	1027	677	669	498	36	93	42	42	725	332	
134	Ablatio retinae et retinae	H33	79	24	26	21	30	21	4	4	1		31	17	
135	Glaucoma	H40-H42	2246	286	1130	711	891	536	45	237	73	50	761	541	
136	Strabismus	H49-H50	33	17	14	21	10	8	1	1		2	11	42	
137	Anomaliae refractionis et anomaliae accommodationis	H52	1632	621	1625	1261	852	582	60	207	3	8	629	579	
138	Amaurosis et amblyopia	H54	45	34	94	139	32	14		2	16	6	17	10	
139	Други поремећаји ока и припојака ока	H02-H06, H20-H22, H30-H32, H34-H36, H43-H48, H51, H53, H55-H59	3225	1339	1311	622	1014	695	164	146	9	28	781	650	
ГРУПА VIII	БОЛЕСТИ УВА И БОЛЕСТИ МАСТОИДНОГ НАСТАВКА	H60-H95	8084	2666	6679	7944	3621	2032	665	897	27	263	2495	4276	
140	Болести средњег уха и болести мастоидног наставка	H65-H75	983	585	1042	951	746	292	153	300	1	93	520	1510	
141	Surditas	H90-H91	974	261	1016	367	246	126	39	63	18	14	333	502	
142	Друге болести уха и болести мастоидног наставка	H60-H62, H80-H83, H92-H95	6127	1820	4621	6626	2629	1614	473	534	8	156	1642	2264	
ГРУПА IX	БОЛЕСТИ СИСТЕМА КРВОТОКА	I00-I99	54170	12733	69035	27521	27474	15297	1054	7134	3989	9391	20569	24475	
144	Хроничне реуматске болести срца	I05-I09	29	32	136	18	20	10		7	3		17	1	
145	Hypertensio arterialis essentialis (primaria)	I10	32071	7260	54819	16240	16406	9055	424	5549	1378	6162	12118	17387	
146	Друге болести крвог притиска	I11-I15	471	55	273	267	67	31	30	6		4	93	33	
147	Infarctus myocardi acutus	I21-I22	865	182	480	349	387	247	26	104	10	40	364	405	
148	Друге исхемијске болести срца	I20, I23-I25	4498	1391	3065	1717	1991	1134	49	309	499	1886	1963	1454	

БРОЈ ОБОЉЕЊА И СТАЊА У ЗДРАВСТВЕНОЈ ЗАШТИТИ ОДРАСЛИХ У БЕОГРАДУ У 2014. ГОДИНИ

Табела 34

Р. бр.	МОРБИДИТЕТНА ЛИСТА (МКБ - 10)	ШИФРА	ОПШТИНЕ											
			НОВИ БЕОГРАД	ОБРЕНОВАЦ	ПАЛИЛУЛА	РАКОВИЦА	ОПШТИНА САВСКИ БЕНАЦ	ДОМ ЗДРАВЉА САВСКИ БЕНАЦ	ЗАВ. ЗА ЗДРАВШТ. М.П.П.	ЗАВ. ЗА ЗДРАВШТ. "Жењенице Србије"	ГРАДСКИ ЗАВОД ЗА ГЕРНТОЛОГИЈУ-БЕОГРАД	СОПОТ	СТАРИ ГРАД	ЧУКАРИЦА
0	I	2	14	15	16	17	18	19	20	21	22	23	24	25
149	<i>Embolia pulmonis</i>	126	66	35	192	82	59	22	7	8	22	5	33	29
150	Поремећаји спроводног система срца и аритмије срца	144-149	5794	1309	3073	3793	2691	1748	130	398	415	452	2169	1475
151	<i>Insufficiencia cordis</i>	150	616	204	340	441	321	154	7	53	107	8	247	522
152	Друге болести срца	127-143, 151-152	2008	296	1327	1156	1279	566	30	103	580	243	702	275
153	Крварења у мозгу	160-162	59	39	74	43	41	22	3	4	12	3	28	24
154	<i>Infarctus cerebri</i>	163	1167	282	654	398	604	241	14	179	170	66	439	470
155	<i>Aproplexia cerebri</i>	164	18	32	119	12	11	4	2	3	2	2	6	20
156	Друге болести крвних судова мозга	165-169	1243	279	818	563	1206	474	18	95	619	56	445	208
157	<i>Atherosclerosis</i>	170	535	122	392	298	236	186	4	11	35	28	197	133
158	<i>Morbi vasorum periphericorum alii</i>	173	155	38	95	73	47	31	6	7	3	4	31	51
159	<i>Embolia arteriarum et thrombosis arteriarum</i>	174	22	8	36	13	19	10	4	1	4	8	6	6
160	Друге болести артерија, артериола и капилара	171-172, 177-179	361	98	294	158	123	84	10	15	14	18	204	84
161	Запаљење вена, запаљење вена са тромбозом, емболија и тромбоза вена	180-182	595	230	404	332	342	190	30	74	48	84	316	318
162	<i>Varices venarum extremitatum inferiorum</i>	183	1292	322	892	698	569	387	54	93	35	69	420	505
163	<i>Haemorrhoides</i>	184	1302	354	845	475	654	418	144	88	4	91	457	526
164	Друге болести крвотока	185-199	1003	165	707	395	401	283	62	27	29	170	312	549
ГРУПА Х	БОЛЕСТИ СИСТЕМА ЗА ДИСАЊЕ	J00-J99	48801	14577	35025	31774	27431	13045	6471	7394	521	4777	18748	39759
165	<i>Pharyngitis acuta et tonsillitis acuta</i>	J02-J03	14223	3824	11231	11465	7954	2799	1981	3149	25	1582	5032	20228
166	<i>Laryngitis et tracheitis acuta</i>	J04	2748	807	1793	2094	1053	476	323	242	12	97	956	1064
167	<i>Infectiones tractus respiratorii superioris multiplices acutae loci non specificatis</i>	J00-J01, J05-J06	15417	4145	9378	8168	10195	5047	2969	2165	14	1416	6873	7703
168	<i>Influenza</i>	J10-J11	152	59	302	570	189	141	39	9		64	104	379
169	<i>Pneumonia</i>	J12-J18	1149	305	534	778	437	259	56	102	20	102	352	609

БРОЈ ОБОЛЕЉА И СТАЊА У ЗДРАВСТВЕНОЈ ЗАШТИТИ ОДРАСЛИХ У БЕОГРАДУ У 2014. ГОДИНИ

Табела 34

Р. бр.	МОРБИДИТЕТНА ЛИСТА (МКБ - 10)	ШИФРА	ОПШТИНЕ											
			НОВИ БЕОГРАД	ОРЕНОВАЦ	ПАЛИЛА	РАКОВИЦА	ОПШТИНА САВСКИ ВЕНАЦ	ДОМ ЗДРАВЉА САВСКИ ВЕНАЦ	ЗД. ЗА ДР. ЗАШТ. М.У.П.-а	ОД ТОГА			СТАРИ ГРАД	ЧУКАРИЦА
										ЗД. ЗА ДР. ЗАШТ.	ЗД. ЗА ДР. ЗАШТ. "Железнице Србије"	ГРАДСКИ ЗАВОД ЗА ГЕРНТОЛОГИЈУ- БЕОГРАД		
0	/	2	14	15	16	17	18	19	20	21	22	23	24	25
170	Bronchitis acuta et bronchiolitis acuta	J20-J21	5287	2617	4374	4327	2741	1275	694	547	225	653	2220	4970
171	Sinusitis chronica	J32	539	127	1070	119	469	122	29	317	1	10	106	608
172	Друге болести носа и синуса носа	J30-J31, J33-J34	2751	448	1736	1647	1354	896	175	281	2	118	1027	952
173	Morbi tonsillarum et vegetatiorum adenoidium chronici	J35	218	42	222	55	80	54	12	14		8	51	47
174	Друге болести горњег дела система за дисање	J36-J39	455	107	259	126	174	126	15	32	1	53	119	130
175	Запаљење душница, емфизем и друге опструктивне болести плућа	J40-J44	2559	1319	1956	997	1438	913	89	279	157	442	1082	1373
176	Asthma bronchiale	J45-J46	2234	481	1568	992	1031	693	54	237	47	195	592	1498
177	Bronchiectasia	J47	45	8	57	24	25	20		2	3	3	14	8
178	Pneumocystosis	J60-J65	6	2	4	3	3	2		1			1	5
179	Друге болести система за дисање	J22, J66-J99	1018	286	541	409	288	222	35	17	14	34	219	185
ГРУПА XI	БОЛЕСТИ СИСТЕМА ЗА ВАРЕЊЕ	K00-K93	14249	4538	10704	8043	7577	4318	1676	1316	267	1405	5330	5592
181	Друге болести зуба и поповорних структура	K00-K01, K03-K08		63	135	133	363	235	89	38	1	21		196
182	Друге болести усне дупље, плувачних жлезда и вилица	K09-K14	861	111	408	105	179	109	31	34	5	59		149
183	Ulcus ventriculi et ulcus duodeni	K25-K27	310	139	351	215	254	95	40	88	31	26	165	195
184	Gastritis et duodenitis	K29	1898	663	1632	1597	926	532	224	130	40	231	774	952
185	Друге болести једњака, желуца и дванаестопалачног црева	K20-K23, K28, K30-K31	3798	1172	2414	1973	1794	1114	263	387	30	458	1574	1872
186	Болести слепог црева	K02	79	40	111	45	73	50	9	14		18	29	58
187	Hernia inguinalis	K40	641	267	591	339	371	217	67	79	8	61	275	332
188	Hernia femoralis	K41-K46	501	132	626	279	286	215	36	25	10	32	202	153
189	Morbus Crohn et colitis ulcerosa	K50-K51	350	81	176	123	173	110	22	33	8	9	123	190

БРОЈ ОБОЉЕЊА И СТАЊА У ЗДРАВСТВЕНОЈ ЗАШТИТИ ОДРАСЛИХ У БЕОГРАДУ У 2014. ГОДИНИ

Табела 34

Р. бр.	ШИФРА	ОПШТИНЕ												
		НОВИ БЕОГРАД	ОБРЕНОВАЦ	ПАЛИТУЛА	РАКОВИЦА	ОПШТИНА САВСКИ БЕНАЦ	ОД ТОГА					СОПОТ	СТАРИ ГРАД	ЧУКАРИЦА
							ДОМ ЗДРАВЉА САВСКИ БЕНАЦ	ЗД. ЗА ЗДРАВШТ. М.У.П-а	ЗД. ЗА ЗДРАВШТ. "Железнице Србије"	ГРАДСКИ ЗАВОД ЗА ГЕРНТОЛОГИЈУ- БЕОГРАД	ЗД. ЗА ЗДРАВШТ. М.У.П-а			
0	I	14	15	16	17	18	19	20	21	22	23	24	25	
190	<i>Ileus paralyticus et obstructio intestinalis, sine hernia</i>	50	33	46	27	41	24	3	7	7	2	18	21	
191	<i>Diverticulosis intestini</i>	229	28	143	83	119	72	22	14	11	8	97	43	
192	Друге болести црева и потрбушине	2739	1009	1499	1536	1504	542	681	234	47	221	818	398	
193	<i>Morbus hepatis alcoholicus</i>	66	19	63	34	41	25	11	4	1	3	10	21	
194	Друге болести јетре	828	158	794	288	533	437	22	66	8	51	398	150	
195	<i>Cholelithiasis et cholecystitis</i>	1336	403	1007	658	621	346	107	128	40	138	541	672	
196	Акутно запаљење и друге болести гуштераче	114	49	101	73	53	31	10	8	4	12	47	18	
197	Друге болести система за варење	449	171	607	535	246	164	39	27	16	55	259	172	
ГРУПА XII	БОЛЕСТИ КОЖЕ И ПОТКОЖНОГ ТКИВА	8142	3845	4730	6939	4439	2704	682	780	273	1442	2592	5344	
198	Инфекција коже и поткожног ткива	2657	1254	1964	2330	1507	987	240	242	38	607	1113	2169	
199	Друге болести коже и поткожног ткива	5485	2591	2766	4609	2932	1717	442	538	235	835	1479	3175	
ГРУПА XIII	БОЛЕСТИ МИШИЊНО-КОШТАНОГ СИСТЕМА И ВЕЗИВНОГ ТКИВА	29737	9002	21419	18950	15889	8975	2325	3390	1199	2561	8958	12423	
200	Запаљење зглобова	1319	259	799	746	830	486	38	121	185	144	561	450	
201	Дегенеративно обољење зглобова	5348	1154	2723	2652	2561	1471	177	456	457	275	1727	1921	
202	Стечени деформитети удова	223	25	131	48	96	76	12	6	2	10	77	38	
203	Друга обољења зглобова	1150	1351	1175	935	865	508	210	142	5	135	448	575	
204	Системска обољења везивног ткива	405	57	264	188	246	175	16	37	18	15	101	163	
205	Поремећаји вратног и другог међупршљеног диска	1282	186	949	250	415	303	38	64	10	34	462	568	
206	Друга обољења леђа	13133	4815	11084	9547	7789	4087	1399	2071	232	1707	3666	6840	
207	Болести меког ткива	4310	831	2955	3178	1854	1209	371	253	21	179	1092	1267	
208	Поремећаји структуре и густине костију	2449	287	1215	1346	1151	613	48	230	260	54	787	556	

БРОЈ ОБОЉЕЊА И СТАЊА У ЗДРАВСТВЕНОЈ ЗАШТИТИ ОДРАСЛИХ У БЕОГРАДУ У 2014. ГОДИНИ

Табела 34

Р. бр.	МОРБИДИТЕТНА ЛИСТА (МКБ - 10)	ШИФРА	ОПШТИНЕ												
			НОВИ БЕОГРАД	ОРЕНОВАЦ	ПАЛИУЛА	РАКОВИЦА	ОПШТИНА САВСКИ ВЕНАЦ	ОД ТОГА					СОПОТ	СТАРИ ГРАД	ЧУКАРИЦА
								ДОМ ЗДРАВЉА САВСКИ ВЕНАЦ	ЗД. ЗА ЗР. ЗАШТ. М.Х.П.-а	ЗД. ЗА ЗДРАВ. ЗАШТ. "Железнице Србије"	ГРАДСКИ ЗАВОД ЗА ГЕРИЈОЛОГИЈУ-БЕОГРАД	СОПОТ			
0	I	2	14	15	16	17	18	19	20	21	22	23	24	25	
209	Osteomyelitis	M86	18	3	7	15	15	3	3	2	7	1	7	6	
210	Друге болести мишићно-коштанога система и везивног ткива	M87-M99	100	34	117	45	67	44	13	8	2	7	30	39	
ГРУПА XIV	БОЛЕСТИ МОКРАЉНО-ПОЛНОГ СИСТЕМА	N00-N99	21978	6899	14487	16199	11638	6720	1714	2131	1073	2031	10474	13897	
211	Акутни и прогресивни бубрежни синдроми	N00, N01	8	2	8	5	9	4	1	4		2	1	2	
212	Друге болести гломерула бубрега	N02-N08	267	35	140	48	63	43	11	7	2	13	46	44	
213	Болести канала бубрега и међубелијског ткива	N10-N16	241	52	195	68	75	51	7	13	4	14	64	49	
214	Недовољна функција бубрега	N17-N19	505	199	578	330	616	244	10	49	313	39	307	205	
215	Мокраћни каменци	N20-N23	2296	794	2399	903	958	545	171	210	32	204	1529	1317	
216	Cystitis	N30	5692	2641	3891	6872	3012	1516	393	1054	49	366	4521	9308	
217	Друге болести система за мокрење	N25-N29, N31-N39	7053	1989	4282	2692	4013	2410	795	273	535	990	1659	1031	
218	Hyperplasia prostaticae	N40	3481	641	1788	3341	1590	992	121	354	123	237	1592	1177	
219	Morbi prostaticae alii	N41-N42	257	43	127	64	88	54	23	11		6	69	37	
220	Hydrocele et spermatocele	N43	71	23	50	35	28	17	6	4	1	4	35	24	
221	Phimosis et paraphimosis	N47	88	22	54	40	38	22	12	4		4	18	33	
222	Друге болести мушких полних органа	N44-N46, N48-N51	583	168	339	275	243	141	59	40	3	52	151	257	
223	Болести дојке	N60-N64	1074	224	455	1377	643	518	38	87		53	340	286	
230	Поремећаји менструације	N91-N92	24	3	6		30	23	5	1	1	11	19	22	
231	Morbi climacterici	N95	21	9	3	4	26	25	1			4	26	22	
232	Sterilitas feminae	N97		13	19	9	28	21	2	5		4	22	1	
233	Друга обољења полно-мокраћног пута	N82, N84-N90, N93-N94, N96, N98-N99	317	41	153	136	178	94	59	15	10	28	75	82	
ГРУПА XV	ТРУДНОЋА, РАЂАЊЕ И БАБИЊЕ	O00-O99					3			3		8			
234	Abortus spontaneus	O03												3	

БРОЈ ОБОЉЕЊА И СТАЊА У ЗДРАВСТВЕНОЈ ЗАШТИТИ ОДРАСЛИХ У БЕОГРАДУ У 2014. ГОДИНИ

Табела 34

Р. бр.	ШИФРА	ОПШТИНЕ												
		НОВИ БЕОГРАД	ОБРЕНОВАЦ	ПАЛИЛУЛА	РАКОВИЦА	ОПШТИНА САВСКИ ВЕНАЦ	ОД ТОГА					СОПОТ	СТАРИ ГРАД	ЧУКАРИЦА
							Дом здравља Савски Венац	Зав. за здрав. зашт. М.У.П-а	Зав. за здрав. зашт. "Железнице Србије"	Градски завод за перитологију-Београд				
0	2	14	15	16	17	18	19	20	21	22	23	24	25	
237	О10-О16										2			
238	О44-О46										1			
239	О30-О43, О47, О48													
240	О64-О66													
242	О20-О29, О60-О63, О67-О71, О73-О75, О81-О84				3				3					
243	О80													
244	О85-О99										2			
ГРУПА XVI	СТАЊА У ПОРОЂАЈНОМ ПЕРИОДУ													
253	Р08, Р29, Р50-Р54, Р56-Р96													
ГРУПА XVII	УРОЂЕНЕ НАКАЗНОСТИ ДЕФОРМАЦИЈЕ И ХРОМОЗОМСКЕ НЕНОРМАЛНОСТИ	246	55	312	27	69	53	5	11		107	40	2	
254	Q05	5		6		1	1					1		
255	Q00-Q04-Q06-Q07	5	1	1		3	2	1						
256	Q20-Q28	37	12	18	18	14	12		2		98	10		
257	Q35-Q37	1				1			1					
258	Q41			3										
259	Q38-Q40, Q42-Q45	46	8	158	4	18	15	1	2		1	8		
260	Q53	2		4										
261	Q50-Q52, Q54-Q64	72	16	69	1	10	7		3		4	9		
262	Q66	10	1	4		1			1					

БРОЈ ОБОЉЕЊА И СТАЊА У ЗДРАВСТВЕНОЈ ЗАШТИТИ ОДРАСЛИХ У БЕОГРАДУ У 2014. ГОДИНИ

Табела 34

Р. бр.	ШИФРА	ОПШТИНЕ											
		НОВИ БЕОГРАД	ОБРЕНОВАЦ	ПАЛИУЛА	РАКОВИЦА	ОПШТИНА САВСКИ ВЕНАЦ	ДО ТОГА				СОПОТ	СТАРИ ГРАД	ЧУКАРИЦА
							САВСКИ ВЕНАЦ	ЗАВ. ЗА ЗДРАВ. ЗАШТ. М.У.П.а	ЗАВ. ЗА ЗДРАВ. ЗАШТ. "Железнице Србије"	ГРАДСКИ ЗАВОД ЗА ГЕРНТОЛОГИЈУ- БЕОГРАД			
0	2	14	15	16	17	18	19	20	21	22	23	24	25
263	Q66	6	4	5	1	4	3	1			1	2	
264	Q67-Q79	18	5	15	1	4	1	2	1		2	3	1
265	Q10-Q18, Q30-Q34, Q80-Q89	30	5	26	1	7	6	1	1			5	1
266	Q90-Q99	14	3	3	1	6	6				1	2	
ГРУПА XVIII	СИМПТОМИ, ЗНАЦИ И ПАТОЛОШКИ КЛИНИЧКИ И ЛАБОРАТОРИЈСКИ НАЛАЗИ	17838	8074	25367	7728	10659	6378	1775	1597	909	3513	6830	7439
267	R10	1538	928	2124	1151	847	538	141	163	5	453	463	1090
268	R50	799	556	1656	604	871	415	252	176	28	364	427	604
269	R54	15	102	11	2	39	8	15	1	15	2	2	4
270	R00-R09, R11-R49, R51-R53, R55-R99	15486	6488	21576	5971	8902	5417	1367	1257	861	2694	5938	5741
ГРУПА XIX	ПОВРЕДЕ ТРОВАЊА И ПОСЛЕДИЦЕ ДЕЛОВАЊА СПОЉНИХ ФАКТОРА	12448	5887	9632	5072	6901	3216	1500	1339	846	1811	3823	7664
271	S02	144	38	134	69	73	52	13	5	3	5	42	70
272	S12, S22, S32, T08	312	75	220	276	168	84	18	38	28	18	109	100
273	S72	284	117	208	32	431	67	12	19	333	20	92	163
274	S42, S52, S62, S82, S92, T10, T12	1366	546	979	716	927	482	120	177	148	142	492	897
275	T02	2	3	1	2	5	1	4				1	1
276	S03, S13, S23, S33, S43, S53, S63, S73, S83, S93,	1512	448	1060	582	916	434	272	201	9	153	556	1054
277	S05	116	27	64	35	44	22	7	15		9	19	94
278	S06	56	16	59	27	33	15	7	1	10	8	19	26
279	S26-S27, S36-S37	14	6	16	3	10	7	3			4	3	10

БРОЈ ОБОЉЕЊА И СТАЊА У ЗДРАВСТВЕНОЈ ЗАШТИТИ ОДРАСЛИХ У БЕОГРАДУ У 2014. ГОДИНИ

Табела 34

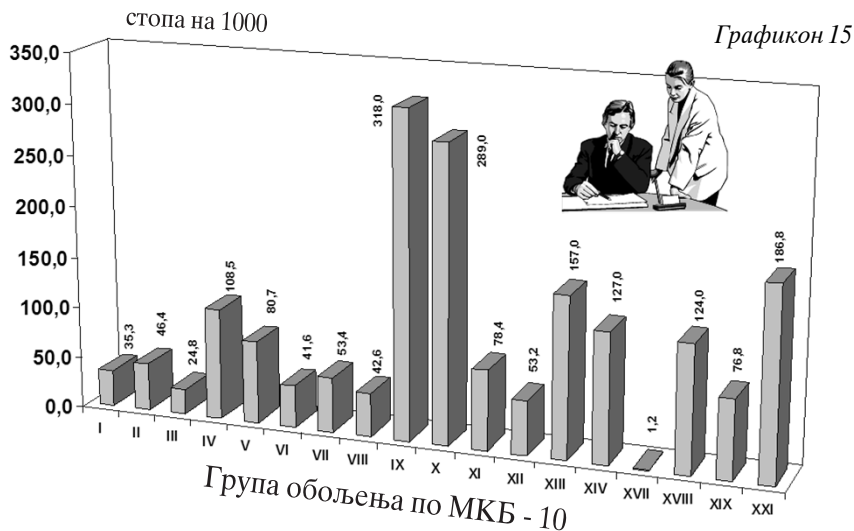
Р. бр.	МОРБИДИТЕТНА ЛИСТА (МКБ - 10)	ШИФРА	ОПШТИНЕ												
			НОВИ БЕОГРАД	ОРЕНОВАЦ	ПАЛИТУЛА	РАКОВИЦА	ОПШТИНА САВСКИ ВЕНАЦ	ОД ТОГА					СОПОТ	СТАРИ ГРАД	ЧУКАРИЦА
								САВСКИ ВЕНАЦ	ЗАВ. ЗА ЗДРАВ. ЗАШТ. М.У.П.-а	ЗАВ. ЗА ЗДРАВ. ЗАШТ. "Железнице Србије"	ГРАДСКИ ЗАВОД ЗА ГЕРНТОЛОГИЈУ-БЕОГРАД				
0	1	2	14	15	16	17	18	19	20	21	22	23	24	25	
280	Ударне повреде и специфичне, вишеструке повреде са ампутацијом	S07-S08, S17-S18, S28, S38, S47-S48, S57-S58, S67-S68, S77-S78, S87-S88, S97-S98, T04-T05	40	46	42	13	28	16	3	3	6	4	50	34	
281	Друге специфичне, неспецифичне и вишеструке повреде	S00-S01, S04, S09-S11, S14-S16, S19-S21, S24-S25, S29-S31, S34-S35, S39-S41, S44-S46, S49-S51, S54-S56, S59-S61, S64-S66, S69-S71, S74-S76, S79-S81, S84-S86, S89-S91, S94-S96, S99, T00-T01, T06-T07, T09, T11, T13-T14	6867	3820	5726	2762	3533	1751	922	771	89	1290	2169	4584	
282	Утицај страног тела унетог преко природног отвора	T15-T19	357	315	135	89	80	28	20	32		53	33	189	
283	Опекотине и нагизи	T20-T32	339	193	333	181	163	93	33	35	2	64	80	321	
284	Тровање аросама и биолошким супстанцама	T36-T50	43	5	22	21	12	5		5	2	7	1	4	
285	Токсично дејство супстанци немедицинског порекла	T51-T65	54	17	63	4	7	4	3			2	4	13	
286	Синдром дошег поступања	T74			2		4		3	1					
287	Други неспецифични утицаји спољних узрока	T33-T35, T66-T73, T75-T78	810	142	331	67	179	113	36	29	1	16	109	57	
288	Неке ране компликације повреда и компликације хируршког и медицинског лечења неклаसификоване	T79-T88	38	26	27	6	27	14	4	2	7	2	14	5	
289	Последње повреде, тровања и друге последичне спољних узрока	T90-T98	94	47	210	187	261	28	20	5	208	14	30	42	
ГРУПА XXI	ФАКТОРИ КОЈИ УТИЧУ НА ЗДРАВСТВЕНО СТАЊЕ И КОНТАКТ СА ЗДРАВСТВЕНОМ	Z00-Z99	28100	13590	28665	20756	13187	7152	2695	2560	780	724	13506	5613	

БРОЈ ОБОЉЕЊА И СТАЊА У ЗДРАВСТВЕНОЈ ЗАШТИТИ ОДРАСЛИХ У БЕОГРАДУ У 2014. ГОДИНИ

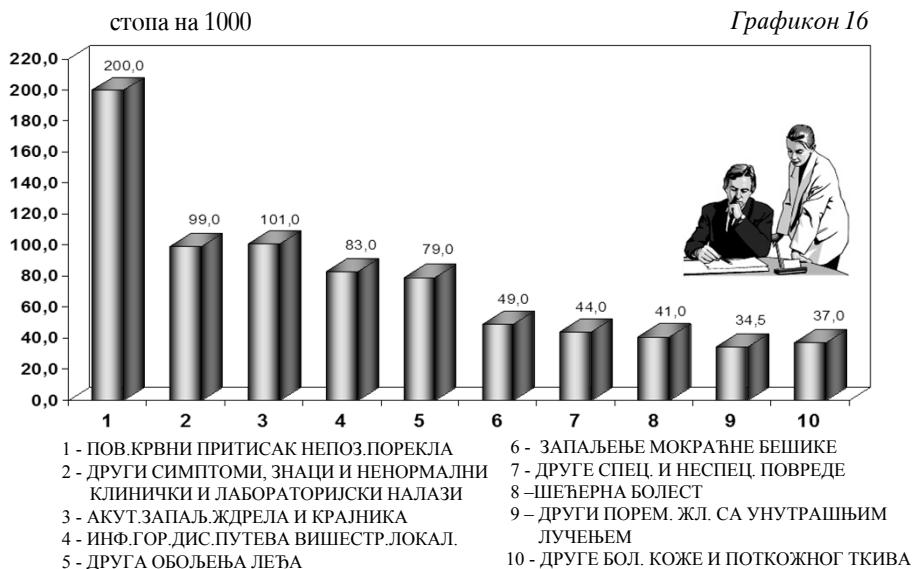
Табела 34

Р. бр.	МОРБИДИТЕТНА ЛИСТА (МКБ - 10)	ШИФРА	ОПШТИНЕ											
			НОВИ БЕОГРАД	ОРЕНОВАЦ	ПАЛИУЛА	РАКОВИЦА	ОПШТИНА САВСКИ ВЕНАЦ	ДОМ ЗДРАВЉА САВСКИ ВЕНАЦ	ЗАВ. ЗА ЗДР ЗАШТ. М.У.П.-а	ЗАВ. ЗА ЗДРАВ.ЗАШТ. "Железнице Србије"	ГРАДСКИ ЗАВОД ЗА ГЕРНТОЛОГИЈУ- БЕОГРАД	СОПОТ	СТАРИ ГРАД	ЧУКАРИЦА
0	1	2	14	15	16	17	18	19	20	21	22	23	24	25
290	Лица која траже здравствене услуге ради прегледа и испитивања	Z00-Z13	14033	5717	9546	10298	6723	3408	1497	1813	5	620	7187	4494
291	Несимптомска вирусна болест смањеног имунитета (СИДА)	Z21			1		4		4					
292	Остала лица потенцијално здравствено угрожена заразном болешћу	Z20, Z22-Z29	7964	4273	4964	4329	3743	1850	929	598	366	7	1874	508
293	Контрацепција	Z30			1									
294	Препорођајни прегледи и друге контроле трудноће	Z34-Z36												
295	Живорођена деца према месту рођења	Z38												
296	Нега и преглед после порођаја	Z39												
297	Лица у здравственим службама ради одређених третмана и здравствене заштите	Z40-Z54	480	152	328	23	289	133	17	9	130	2	73	49
298	Лица у здравственим службама из других разлога	Z31-Z33, Z37, Z55-Z99	5623	3448	13825	6106	2428	1761	248	140	279	95	4372	562
ГРУПА I-XXI	УКУПНО	A00-T98, Z00-Z99	323225	99641	272953	198396	172080	93272	23532	35652	19624	31796	119042	155667

**УТВРЂЕНА ОБОЉЕЊА И СТАЊА У ОСНОВНОЈ ЗДРАВСТВЕНОЈ
ЗАШТИТИ ОДРАСЛИХ ПРЕМА ГРУПАМА ОБОЉЕЊА
У БЕОГРАДУ У 2014. ГОДИНИ**



**ДЕСЕТ НАЈЧЕШЋИХ ОБОЉЕЊА И СТАЊА У ОСНОВНОЈ
ЗДРАВСТВЕНОЈ ЗАШТИТИ ОДРАСЛИХ
У БЕОГРАДУ У 2014. ГОДИНИ**



ЗДРАВСТВЕНА ЗАШТИТА РАДНИКА

8

Здравствена заштита радно активног становништва (472172 лица) организована је на нивоу примарне здравствене заштите у 14 домова здравља, Заводу за здравствену заштиту радника „Железнице Србије“ и Ваздухопловном медицинском центру *JAT AIRWAYS*.

Због малог броја радно активног становништва домови здравља у Барајеву и Сопоту немају организовану ову службу.

На здравственој заштити радно активног становништва у 2014. години радило је 150 медицинских радника од којих је 65 лекара (61 специјалиста, 3 на специјализацији и 1 лекар опште медицине), 85 медицинских сестара (13 више и 72 средње стручне спреме). На један тим (1 лекар и 1,3 медицинске сестре/техничара) било је 7264 радно активних становника. Остварено је 91496 превентивних посета у здравственој заштити радно активног становништва у домовима здравља и заводима у Београду у 2014. години. Од тог броја 55,7% је било систематских прегледа, 39,8% периодичних и 4,5% контролних. У овим службама остварено је 50808 посета у ординацији код лекара од којих је 29196 првих посета, а у истом периоду није остварена ни једна кућна посета.

У већини домова здравља здравствена заштита радно активног становништва пружа се ускључиво у оквиру опште медицине.

У службама за здравствену заштиту радно активног становништва регистрована је општа стопа обољевања од 58/1000 становника.

Пет водећих група болести јесу:

- Болести система за дисање са стопом од 11/1000,
- Болести система за крвоток 7,8/1000,
- Симптоми, знаци и патолошки клинички и лабораторијски налази 7/1000,
- Болести мишићно коштаног система 5,6/1000,
- Болести жлезда са унутрашњим лучењем, исхране и метаболизма 5,2/1000.

Подаци који су приказани у овом поглављу добијени су на основу Извештаја служби за медицину рада (образац бр.3-02-60).

**МЕДИЦИНСКИ РАДНИЦИ У ЗДРАВСТВЕНОЈ ЗАШТИТИ РАДНО АКТИВНОГ СТАНОВНИШТВА У
ДОМОВИМА ЗДРАВЉА И ЗАВОДИМА ПРЕМА СТРУЧНОЈ СПРЕМИ У БЕОГРАДУ У 2014. ГОДИНИ**

Табела 35

Р. бр.	ЗДРАВСТВЕНА УСТАНОВА	УКУПНО	МЕДИЦИНСКИ РАДНИЦИ									
			ЛЕКАРИ					ВИША СТРУЧНА СПРЕМА		СРЕДЊА СТРУЧНА СПРЕМА		
			СВЕГА	ОД ТОГА			СВЕГА	ОД ТОГА МЕДИЦИНСКЕ СЕСТРЕ	СВЕГА	ОД ТОГА МЕДИЦИНСКЕ СЕСТРЕ	СВЕГА	ОД ТОГА МЕДИЦИНСКЕ СЕСТРЕ
				СПЕЦИЈАЛ ЛИСТИ	НА СПЕЦИЈАЛ ИЗАЦИЈИ	ОПШТЕ МЕДИЦИ НЕ						
0	1	2	3	4	5	6	7	8	9	10		
	УКУПНО	150	65	61	3	1	13	13	72	72		
1	ДОМ ЗДРАВЉА "ВОЈДОВАЦ"	11	4	4					7	7		
2	ДОМ ЗДРАВЉА "ВРАЧАР"	8	5	5					3	3		
3	ДОМ ЗДРАВЉА "ТРОЦКА"	6	3	2	1				3	3		
4	ДОМ ЗДРАВЉА "ЗВЕЗДАРА"	12	3	3			2	2	7	7		
5	ДОМ ЗДРАВЉА "ЗЕМУН"	12	5	5			3	3	4	4		
6	ДОМ ЗДРАВЉА "Др Ђорђе Ковачевић"-ДАЗАРЕВАЦ	10	5	5					5	5		
7	ДОМ ЗДРАВЉА "НОВИ БЕОГРАД"	22	8	8			3	3	11	11		
8	ДОМ ЗДРАВЉА "ОБРЕНОВАЦ"	6	3	3					3	3		
9	ДОМ ЗДРАВЉА "Др Милутин Иковић"-ПАЛИЛУЛА	11	4	4			2	2	5	5		
10	ДОМ ЗДРАВЉА "РАКОВИЦА"	10	5	5					5	5		
11	ДОМ ЗДРАВЉА "САВСКИ ВЕНАЦ"	6	3	3			1	1	2	2		
12	ДОМ ЗДРАВЉА "СТАРИ ГРАД"	18	9	9			2	2	7	7		
13	ДОМ ЗДРАВЉА "Др Симо Милошевић"-ГУЖАРЦИЦА	3	1	1					2	2		
14	ДОМ ЗДРАВЉА "МЛАДЕНОВАЦ"	2							2	2		
15	AIRSERBIA ваздухопловни медицински центар ординација медицине рада	2	1	1					1	1		
16	ЗАВОД ЗА ЗДРАВСТВЕНУ ЗАШТИТУ РАДНИКА "ЖЕЛЕЗНИЦЕ СРБИЈЕ"	11	6	3	3				5	5		

**БРОЈ ПОСЕТА У ЗДРАВСТВЕНОЈ ЗАШТИТИ РАДНО АКТИВНОГ СТАНОВНИШТВА У ДОМОВИМА ЗДРАВЉА И
ЗАВОДИМА У БЕОГРАДУ У 2014. ГОДИНИ**

Табела 36

Р. бр.	ПОСЕТЕ												
	У ОРДИНАЦИЈИ			КУЋНЕ ПОСЕТЕ			КАТЕГОРИЈА КОРИСНИКА			КАТЕГОРИЈА КОРИСНИКА			
	КОД ЛЕКАРА		КОД ОСТАЛИХ МЕДИЦИНСКИХ РАДНИКА	КОД ОСТАЛИХ МЕДИЦИНСКИХ РАДНИКА		ОСТАЛИХ МЕДИЦИНСКИХ РАДНИКА	УДРУЖЕНОМ РАДУ И СА ЊИМА ПОВЕЋАНА ЛПЦА		ВОЈНА ЛПЦА	ЗЕМЉО РАДНИ ЦИ	ОСТАЛА ЛПЦА	РАДНИЦИ У ОДТОГА НОСЛОЦИ ПРАВА	
	СВЕГА	ОД ТОГА ПРВЕ ПОСЕТЕ		СВЕГА	ОД ТОГА НОСЛОЦИ ПРАВА		СВЕГА	ОД ТОГА НОСЛОЦИ ПРАВА					
2	3	4	5	6	7	8	9	10	11	12	13	14	
50808		29196	115746	9	41375	30189	11	9422					
УКУПНО													
1	ДОМ ЗДРАВЉА "ВОЈКОВАЦ"			7846			2010	2010					
2	ДОМ ЗДРАВЉА "ВРАЧАР"			25002									
3	ДОМ ЗДРАВЉА "ТРОЦКА"			5241			20612	9761		11	1610		
4	ДОМ ЗДРАВЉА "ЗВЕЗДАРА"			5783		9	4774	4439			7812		
5	ДОМ ЗДРАВЉА "ЗЕМУН"												
6	ДОМ ЗДРАВЉА "Др Ђорђе Ковачевић"-ЛАЗАРЕВАЦ												
7	ДОМ ЗДРАВЉА "НОВИ БЕОГРАД"			42836									
8	ДОМ ЗДРАВЉА "ОБРЕНОВАЦ"												
9	ДОМ ЗДРАВЉА "Др Милутин Иковић"-ПАЛПЛУЛА												
10	ДОМ ЗДРАВЉА "РАКОВИЦА"			19260									
11	ДОМ ЗДРАВЉА "САВСКИ ВЕНАЦ"												
12	ДОМ ЗДРАВЉА "СТАРИ ГРАД"												
13	ДОМ ЗДРАВЉА "Др Симо Милошевић"-ЧУКАРИЦА												
14	ДОМ ЗДРАВЉА "МЛАДЕНОВАЦ"			5126									
15	AIRSERBIA ваздухопловни медицински центар ординација медицине рада			1997			1997	1997					
16	ЗАВОД ЗА ЗДРАВСТВЕНУ ЗАШТИТУ РАДНИКА "ЖЕЛЕЗНИЦЕ СРБИЈЕ"			11982	10435		11982	11982					

**БРОЈ ПРЕВЕНТИВНИХ ПОСЕТА И БРОЈ ЛИЦА ПРЕГЛЕДАНИХ У ЦИЉУ ЗАПОШЉАВАЊА У ЗДРАВСТВЕНОЈ
ЗАШТИТИ РАДНО АКТИВНОГ СТАНОВНИШТВА У ДОМОВИМА ЗДРАВЉА И ЗАВОДИМА У БЕОГРАДУ У 2014.
ГОДИНИ**

Табела 37

Р. бр.	ЗДРАВСТВЕНА УСТАНОВА	ПОСЕТЕ										ПРЕГЛЕДАНА ЛИЦА У ЦИЉУ ЗАПОШЉАВАЊА			
		УКУПНО	КОД ЛЕКАРА				КОД ПСИХОЛОГА	КОД СОЦИЈАЛНОГ РАДНИКА	УКУПНО	СПОСОБНИ ЗА РАД		НЕСПОСОБНИ ЗА РАД			
			СИСТЕМАТИЧНИ ПРЕГЛЕДИ	ПЕРИОДИЧНИ ПРЕГЛЕДИ	КОНТРОЛНИ ПРЕГЛЕДИ	ПРЕТХОДНИ ЦИЉАНИ ПРЕГЛЕДИ				СВЕГА	ОД ТОГА НА ОДРЕЂЕНО МЕСТО	СВЕГА	ОД ТОГА ПРИРЕМНО		
0	1	2	3	4	5	6	7	8	9	10	11	12	13		
	УКУПНО	91496	50966	36383	4147	71442	8213	13337	13174	4443	163	12			
1	ДОМ ЗДРАВЉА "ВОЈДОВАЦ"	5902	4409	1427	66	7288		1551	1546	1153	5				
2	ДОМ ЗДРАВЉА "ВРАЧАР"	7792	4662	2909	221	6663		532	532						
3	ДОМ ЗДРАВЉА "ТРОЦКА"	1206	1108	98				119	119	8					
4	ДОМ ЗДРАВЉА "ЗВЕЗДАРА"	1691	2	1631	58			141	69		72				
5	ДОМ ЗДРАВЉА "ЗЕМУН"	5336	3675	1555	106	4722	1122	713	713	669					
6	ДОМ ЗДРАВЉА "Др Ђорђе Ковачевић"- ЛАЗАРЕВАЦ	12356	1754	10297	305	12617		1334	1334	1076					
7	ДОМ ЗДРАВЉА "НОВИ БЕОГРАД"	13348	10607	2326	415	12047	3313	3675	3667		8				
8	ДОМ ЗДРАВЉА "ОБРЕНОВАЦ"	4966	3484	1201	281	2622									
9	ДОМ ЗДРАВЉА "Др Милутин Њковић"- ПАЛЛУЛА	7322	3065	2708	1549	5883	175	1651	1637	727	14				
10	ДОМ ЗДРАВЉА "РАКОВИЦА"	3800	3800			5173		1185	1185						
11	ДОМ ЗДРАВЉА "САВСКИ ВЕНАЦ"	3335	2708	573	54			127	127						
12	ДОМ ЗДРАВЉА "СТАРИ ГРАД"	6141	1394	4257	490	11442	2559	796	778		18				
13	ДОМ ЗДРАВЉА "Др Симо Милошевић"- ЧУКАРИЦА	4455	2899	1546	10			426	426	142					
14	ДОМ ЗДРАВЉА "МЛАДЕНОВАЦ"	1703	1686		17			668	668	668					
15	APSERBIA ваздухоловни медицински центар ординација медицине рада														
16	ЗАВОД ЗА ЗДРАВСТВЕНУ ЗАШТИТУ РАДНИКА "ЖЕЛЕЗНИЦЕ СРБИЈЕ"	12143	5713	5855	575	2985	1044	419	373		46	12			

**БРОЈ ОБОЉЕЊА И СТАЊА У ЗДРАВСТВЕНОЈ ЗАШТИТИ РАДНО АКТИВНОГ СТАНОВНИШТВА У БЕОГРАДУ
У 2014. ГОДИНИ**

Табела 38

Р. бр.	МОРБИДИТЕТНА ЛИСТА (10 МКБ)	ШИФРА	СВЕГА	ОПШТИНЕ						
				ВОЈЛОВАЦ	ГРОЦКА	ЗВЕЗДАРА	ЗЕМУН	ЛАЗАРЕВАЦ	МЛАДЕНОВАЦ	НОВИ БЕОГРАД
0	1	2	3	4	5	6	7	8	9	10
ГРУПА I - XIX	УКУПНО БЕОГРАД	A00 - T98	27383	4086	8746	12356	2157			
ГРУПА I	ЗАРАЗНЕ БОЛЕСТИ И ПАРАЗИТАРНЕ БОЛЕСТИ	(A00 - B99)	274	5	108	161				
004	<i>Amoebiasis</i>	A06	2			2				
005	<i>Diarrhoea et gastroenteritis</i>	A09	24		22	2				
006	<i>Друге заразне болести</i>	A02, A04, A05, A07-A08	67		18	49				
007	<i>Tuberculosis pulmonis</i>	A15-A16	2			2				
008	<i>Tuberculosis alla</i>	A17-A19	1		1					
017	<i>Septicaemia</i>	A409-A41	1			1				
018	<i>Друге бактеријске болести</i>	A21-A22, A24-A28, A31-A32, A38, A42-49	10		2	8				
023	<i>Infectiones sexuales chlamydiales</i>	A55-A56	1			1				
024	<i>Друге инфекције претежно пренете полним путем</i>	A57-A64	3		2	1				
033	<i>Infectiones herpessvirales</i>	B00	7		2	5				
034	<i>Vaccella et Herpes zoster</i>	B01-B02	38		18	20				
037	<i>Hepatitis acuta B</i>	B16	2			2				
038	<i>Друга вирусна жутица</i>	B15, B17-B19	8	2	1	5				
041	<i>Друге вирусне болести</i>	A81, A87-A89, B03-B04, B07-B09, B25, B27-B34	11	3	3	5				
042	<i>Mycoses</i>	B35-B49	85		39	46				
048	<i>Echinococcosis</i>	B67	2			2				

**БРОЈ БОЛЕЊА И СТАЊА У ЗДРАВСТВЕНОЈ ЗАШТИТИ РАДНО АКТИВНОГ СТАНОВНИШТВА У БЕОГРАДУ
У 2014. ГОДИНИ**

Табела 38

Р. бр.	МОРБИДИТЕТНА ЛИСТА (10 МКБ)	ШИФРА	СВЕГА	ОПШТИНЕ						
				ВОЈДОВАЦ	ГРОПКА	ЗВЕЗДАРА	ЗЕМУН	ЛАЗРЕВАЦ	МЛАДЕНОВАЦ	НОВИ БЕОГРАД
0	1	2	3	4	5	6	7	8	9	10
053	Друге хелминтијазе	B68-B71, B75, B77-B83	1			1				
054	<i>Sequelae tuberculosis</i>	B90	2			2				
057	Друге заразне болести и паразитне болести	A65-A67, A69-A70, A74, A77-A79, B58-B64, B85-B89, B94, B99	7			7				
ГРУПА II	ТУМОРИ	C00 - D48	473	22	160	291				
058	Злоћудни тумори усне, усне дупље и ждрела	C00-C14	8		2	6				
060	<i>Neoplasma malignum gastris</i>	C16	5		1	4				
061	<i>Neoplasma malignum coli</i>	C18	7		4	3				
062	Злоћудни тумори ректосигмоидног споја дебелог црева, чмара и чмарног канала	C19-C21	9	2	4	3				
063	<i>Neoplasma malignum hepatis et ductuum biliarum intrahepaticorum</i>	C22	1			1				
065	Други злоћудни тумори органа за варење	C17, C23-C24, C26	2		2					
066	<i>Neoplasma malignum laryngis</i>	C32	3	2		1				
067	<i>Neoplasma malignum tracheae, bronchi et larymionis</i>	C33-C34	17		10	7				
068	Други злоћудни тумори органа за дисање и интратораксалних органа	C30-C31, C37-C39	11			11				
070	<i>Melanoma malignum cutis</i>	C43	7	2		5				
071	<i>Neoplasma malignum cutis aliud</i>	C44	8		2	6				
072	Злоћудни тумори везивног и меког ткива	C45-C49	3			3				
073	<i>Neoplasma malignum mammae</i>	C50	38	1	6	31				
075	<i>Neoplasma malignum corporis uteri</i>	C54-C55	1		1					

**БРОЈ ОБОЉЕЊА И СТАЊА У ЗДРАВСТВЕНОЈ ЗАШТИТИ РАДНО АКТИВНОГ СТАНОВНИШТВА У БЕОГРАДУ
У 2014. ГОДИНИ**

Табела 38

Р. бр.	МОРЕБИДИТЕТНА ЛИСТА (10 МКБ)	ШИФРА	СВЕГА	ОПШТИНЕ						
				ВОЖУВАЦ	ГРОЦКА	ЗВЕЗДАРА	ЗЕМУН	ЛАЗАРЕВАЦ	МЛАДЕНОВАЦ	НОВИ БЕОГРАД
0	1	2	3	4	5	6	7	8	9	10
076	Други злоћудни тумори женских полних органа	C51-+C52,C56-C58	1	1	1					
077	Neoplasma malignum prostaticae	C61	12	1	5	6				
078	Други злоћудни тумори мушких полних органа	C60, C62-C63	1	1						
079	Neoplasma malignum vesicae urinariae	C67	9	1	6	2				
080	Други злоћудни тумори система за мокрење	C64-C66, C68	2	2						
082	Neoplasma malignum cerebrale	C71	2	1	1					
084	Други секундарни, злоћудни тумори неозначених и разних локација	C73-C80, C97	10		3	7				
085	Morbus Hodgkin	C81	2	2						
086	Lymphoma non - Hodgkin	C82-C85	8	1		7				
087	Leucemia	C91-C95	3			3				
088	Други злоћудни тумори лимфне жлезде, крвне лозе и сродних ткива	C88-C90, C96	3	1	2					
090	Neoplasma benignum cutis	D22-D23	86	1	36	49				
091	Neoplasma benignum mammae	D24	56		31	25				
092	Leiomyoma uteri	D25	8	1	3	4				
093	Neoplasma benignum ovarii	D27	2		2					
094	Neoplasma benignum organorum urinariorum	D30	1		1					
095	Neoplasmata benigna cerebri et systematis nervosi centralis partium aliorum	D33	11		11					
096	Доброћудни тумори, други тумори > in situ < и тумори неизвесног и непознатог исхода	D00-D05, D07-D21, D26, D28-D29, D31-D32, D34-D48	136	8	27	101				

**БРОЈ ОБОЉЕЊА И СТАЊА У ЗДРАВСТВЕНОЈ ЗАШТИТИ РАДНО АКТИВНОГ СТАНОВНИШТВА У БЕОГРАДУ
У 2014. ГОДИНИ**

Табела 38

Р. бр.	МОРБИДИТЕТНА ЛИСТА (10 МКБ)	ШИФРА	СВЕГА	ОПШТИНЕ						
				ВОЈЛОВАЦ	ГРОЦКА	ЗВЕДАРА	ЗЕМУН	ЛАЗАРЕВАЦ	МЛАДЕНОВАЦ	НОВИ БЕОГРАД
0	1	2	3	4	5	6	7	8	9	10
ГРУПА III	БОЛЕСТИ КРВИ И БОЛЕСТИ КРВОТВОРНИХ ОРГАНА И ПОРЕМЕЋАЈИ ИМУНИТЕТА	D50-D89	284	32	79	172	1			
097	<i>Anaemia sideropenica</i>	D50	229	26	66	136	1			
098	<i>Друге слабокрвености</i>	D51-D64	25	1	7	17				
099	<i>Хеморагијска стања и друге болести крви и крвотворних органа</i>	D65-D77	28	4	6	18				
100	<i>Неки поремећаји имуног система</i>	D80-D89	2	1	1	1				
ГРУПА IV	БОЛЕСТИ ЖЛЕЗДА СА УНУТРАШЊИМ ЛУЧЕЊЕМ, ИСХРАНЕ И МЕТАБОЛИЗМА	E00-E90	2455	825	248	1360	22			
101	<i>Поремећаји штитасте жлезде због недостатка јода</i>	E00-E02	7	4	3					
102	<i>Thyreotoxicosis</i>	E05	68	4	51	13				
103	<i>Други поремећаји штитасте жлезде</i>	E03-E04, E06-E07	173	18	18	135	2			
104	<i>Diabetes mellitus</i>	E10-E14	665	209	50	390	16			
107	<i>Други недостаци витамина</i>	E51-E56	8		2	6				
108	<i>Sequelae malnutritionis et deficientie materiarum nutritiarum aliae</i>	E64	2	1	1	1				
109	<i>Obesitas</i>	E66	640	534	6	100				
110	<i>Dehydratio et hypovolaemia</i>	E86	1			1				
111	<i>Други поремећаји жлезда са унутрашњим лучењем, исхране и метаболизма</i>	E15-E35, E58-E63, E65, E67-E85, E87-E90	891	55	118	715	3			
ГРУПА V	ДУШЕВНИ ПОРЕМЕЋАЈИ И ПОРЕМЕЋАЈИ ПОНАШАЊА	F00-F99	1038	67	137	693	140			
112	<i>Dementia</i>	F00-F03	22		1	18	3			
113	<i>Disordines mentales et disordines morum propter usum alcoholis (Alcoholismus)</i>	F10	30	2	2	11	15			

**БРОЈ БОЛЕЉЕЊА И СТАЊА У ЗДРАВСТВЕНОЈ ЗАШТИТИ РАДНО АКТИВНОГ СТАНОВНИШТВА У БЕОГРАДУ
У 2014. ГОДИНИ**

Табела 38

Р. бр.	МОРБИДИТЕТНА ЛИСТА (10 МКБ)	ШИФРА	СВЕГА	ОПШТИНЕ						
				ВОЈДОВАЦ	ГРОЦКА	ЗВЕЗДАРА	ЗЕМУН	ЛАЗРЕВАЦ	МЛАДЕНОВАЦ	НОВИ БЕОГРАД
0	1	2	3	4	5	6	7	8	9	10
114	Душевни поремећаји и поремећаји понашања узроковани употребом дрога	F11-F19	9			8	1			
115	Схизофренија, схизотипски поремећаји, суманути поремећаји	F20-F29	69	6	3	57	3			
116	Поремећаји расположења(афективни поремећаји)	F30-F39	333	10	100	221	2			
117	Неуротски, стресогени и соматоформни поремећаји	F40-F48	485	21	27	324	112			
118	Retardatio mentalis	F70-F79	8	3		5				
119	Други душевни поремећаји и поремећаји понашања	F04-F09, F50-F69, F80-F99	82	25	4	49	4			
ГРУПА VI	БОЛЕСТИ НЕРВНОГ СИСТЕМА	G00-G99	558	32	168	313	44			
120	Запаљенске болести централног нервног система	G00-G09	3		1	1	1			
121	Morbus Parkinson	G20	21	3	4	13	1			
122	Morbus Alzheimer	G30	12			12				
123	Sclerosis multiplex	G35	9			7	2			
124	Epilepsia	G40-G41	53	3	5	31	14			
125	Мигрена и друге главобоље	G43-G44	207	1	110	76	19			
126	Ischaemia cerebri transiiva et syndromae affines	G45	10	1		9				
127	Поремећаји нерава, коренова живаца и снопова живаца	G50-G59	86	2	21	59	4			
128	Мождана парализа и други синдроми парализе	G80-G83	23		3	19	1			

**БРОЈ БОБОЉЕЊА И СТАЊА У ЗДРАВСТВЕНОЈ ЗАШТИТИ РАДНО АКТИВНОГ СТАНОВНИШТВА У БЕОГРАДУ
У 2014. ГОДИНИ**

Табела 38

Р. бр.	МОРБИДИТЕТНА ЛИСТА (10 МКБ)	ШИФРА	СВЕГА	ОПШТИНЕ						
				ВОЈДОВАЦ	ГРОЦКА	ЗВЕЗДАРА	ЗЕМУН	ЛАЗРЕВАЦ	МЛАДЕНОВАЦ	НОВИ БЕОГРАД
0	1	2	3	4	5	6	7	8	9	10
129	Друге болести нервног система	G10-G13, G21-G26, G31-G32, G36-G37, G46-G47, G60-G73, G90-G99	134	22	24	86	2			
ГРУПА VII	БОЛЕСТИ ОКА И ПРИПОЈАКА ОКА	H00-H59	2100	1439	164	464	33			
130	Болести очног капка	H00-H01	16		2	12	2			
131	Болести вежњаче ока	H10-H13	229	4	125	78	22			
132	Болести боњаче и роњаче	H15-H19	4		1	3				
133	Катаракта и друга обољења сочива	H25-H28	74	2	7	65				
135	Glaucoma	H40-H42	95	2	14	79				
136	Strabismus	H49-H50	1	1						
137	Anomaliae refractionis et anomaliae accommodationis	H52	1319	1140	8	171				
138	Amaurosis et amblyopia	H54	7	2		5				
139	Други поремећаји ока и припојака ока	H02-H06, H20-H22, H30-H32, H34-H36, H43-H48, H51, H53, H55-H59	355	288	7	51	9			
ГРУПА VIII	БОЛЕСТИ УВА И БОЛЕСТИ МАСТОИДНОГ НАСТАВКА	H60-H95	599	74	185	311	29			
140	Болести средњег уха и болести мастоидног наставка	H65-H75	221	1	102	101	17			
141	Surditas	H90-H91	179	71	8	100				
142	Друге болести уха и болести мастоидног наставка	H60-H62, H80-H83, H92-H95	199	2	75	110	12			

**БРОЈ ОБОЛЕЊА И СТАЊА У ЗДРАВСТВЕНОЈ ЗАШТИТИ РАДНО АКТИВНОГ СТАНОВНИШТВА У БЕОГРАДУ
У 2014. ГОДИНИ**

Табела 38

Р. бр.	МОРБИДИТЕТНА ЛИСТА (10 МКБ)	ШИФРА	СВЕГА	ОПШТИНЕ						
				ВОЈВОДИНА	ПРОЦКА	ЗЕБДЛАРА	ЗЕМУН	ЛАЗАРЕВАЦ	МЛАДЕНОВАЦ	НОВИ БЕОГРАД
0	1	2	3	4	5	6	7	8	9	10
ГРУПА IX	БОЛЕСТИ СИСТЕМА КРВОТОКА	100-199	3693	586	615	2251	227			
144	Хроничне реуматске болести срца	105-109	1			1				
145	Hypertensio arterialis essentialis (primaria)	110	2393	468	317	1427	167			
146	Друге болести крвног притиска	111-115	26		10	16				
147	Infarctus myocardi acutus	121-122	69	1	9	53	6			
148	Друге исхемијске болести срца	120, 123-1 25	297	29	77	178	13			
150	Поремећаји спроводног система срца и аритмије срца	144-149	304	39	61	186	18			
151	Insufficiencia cordis	150	20	1	3	11	5			
152	Друге болести срца	127-143, 151-152	81	12	3	64	2			
153	Крварења у мозгу	160-162	2		1	1				
154	Infarctus cerebri	163	98	5	14	77	2			
155	Aproplexia cerebri	164	2	1			1			
156	Друге болести крвних судова мозга	165-169	36	3	7	24	2			
157	Atherosclerosis	170	43		2	41				
158	Morbi vasorum periphericorum alii	173	13	1	1	11				
160	Друге болести артерија, артериола и капилара	171-172, 177-179	26		2	24				
161	Запаљење вена, запаљење вена са тромбозом, емболија и тромбоза вена	180-182	30	1	9	18	2			
162	Varices venarum extremitatum inferiorum	183	111	22	51	37	1			
163	Haemorrhoides	184	96		40	55	1			
164	Друге болести крвотока	185-199	45	3	8	27	7			
ГРУПА X	БОЛЕСТИ СИСТЕМА ЗА ДИСАЊЕ	Ј00-Ј99	5184	86	2779	2049	263			

**БРОЈ ОБОЛЕЉА И СТАЊА У ЗДРАВСТВЕНОЈ ЗАШТИТИ РАДНО АКТИВНОГ СТАНОВНИШТВА У БЕОГРАДУ
У 2014. ГОДИНИ**

Табела 38

Р. бр.	МОРЕБИДИТЕЛНА ЛИСТА (10 МКБ)	ШИФРА	СВЕГА	ОПШТИНЕ						
				ВОЈЛОВАЦ	ГРОЦКА	ЗВЕЗДАРА	ЗЕМУН	ЛАЗАРЕВАЦ	МЛАДЕНОВАЦ	НОВИ БЕОГРАД
0	1	2	3	4	5	6	7	8	9	10
165	<i>Pharyngitis acuta et tonsillitis acuta</i>	J02-J03	2216	1	1443	715	53			
166	<i>Laryngitis et tracheitis acuta</i>	J04	381		306	69	6			
167	<i>Infectiones tractus respiratorii superioris multiplices acutae loci non specificatis</i>	J00-J01, J05-J06	1098		430	507	158			
168	<i>Influenza</i>	J10-J11	6		2	4				
169	<i>Pneumonia</i>	J12-J18	55		22	32	1			
170	<i>Bronchitis acuta et bronchiolitis acuta</i>	J20-J21	824	5	473	334	12			
171	<i>Sinusitis chronica</i>	J32	60	2	7	50	1			
172	Друге болести носа и синуса носа	J30-J31, J33-J34	192	21	41	127	3			
173	<i>Morbi tonsillarum et vegetationum adenoidium chronici</i>	J35	21	3	6	11	1			
174	Друге болести горњег дела система за дисање	J36-J39	19	3	2	14				
175	Запаљење душница, емфизем и друге опструктивне болести плућа	J40-J44	122	23	7	80	12			
176	<i>Asthma bronchiale</i>	J45-J46	166	27	37	92	10			
177	<i>Bronchiectasia</i>	J47	1			1				
178	<i>Pneumotosiosis</i>	J60-J65	1			1				
179	Друге болести система за дисање	J22, J66-J99	22	1	3	12	6			
ГРУПА XI	БОЛЕСТИ СИСТЕМА ЗА ВАРЕЊЕ	K00-K93	1209	42	487	553	120			
180	<i>Caries dentium</i>	K02	6		4		2			
181	Друге болести зуба и потпорних структура	K00-K01, K03-K08	58		22	20	16			
182	Друге болести усне дупље, пљувачних жлезда и вилица	K09-K14	24		7	14	3			
183	<i>Ulcus ventriculi et ulcus duodeni</i>	K25-K27	47	2	20	16	9			

**БРОЈ ОБОЉЕЊА И СТАЊА У ЗДРАВСТВЕНОЈ ЗАШТИТИ РАДНО АКТИВНОГ СТАНОВНИШТВА У БЕОГРАДУ
У 2014. ГОДИНИ**

Табела 38

Р. бр.	МОРБИДИТЕТНА ЛИСТА (10 МКБ)	ШИФРА	СВЕГА	ОПШТИНЕ						
				ВОЈУОВАЦ	ПРОЦКА	ЗВЕЗДАРА	ЗЕМУН	ЛАЗРЕВАЦ	МЛАДЕНОВАЦ	НОВИ БЕОГРАД
0	1	2	3	4	5	6	7	8	9	10
184	<i>Gastritis et duodenitis</i>	K29	170	8	53	101	8			
185	Друге болести једњака, желуца и ованаестопалачног црева	K20-K23, K28, K30- K31	246	6	126	108	4			
186	Болести слепог црева	K35, K38	10		6	1	3			
187	<i>Hernia inguinalis</i>	K40	66	2	34	29	1			
188	<i>Hernia femoralis</i>	K41-K46	43	1	19	21	1			
189	<i>Morbus Crohn et colitis ulcerosa</i>	K50-K51	21	1	1	20				
190	<i>Neus paralyticus et obstructio intestinalis, sine hernia</i>	K56	5		2	3				
191	<i>Diverticulosis intestini</i>	K57	5		2	3				
192	Друге болести црева и потрбушнице	K52-K55, K58-K67	294	6	121	97	66			
193	<i>Morbus hepatis acutolicus</i>	K70	15	6	1	8				
194	Друге болести јетре	K71-K77	54	8	9	37				
195	<i>Cholelithiasis et cholecystitis</i>	K80-K81	80	1	48	28	3			
196	Акутно запаљење и друге болести гуштераче	K85-K86	14		5	9				
197	Друге болести система за варење	K82-K83, K87-K93	51	2	7	38	4			
ГРУПА XII	БОЛЕСТИ КОЖЕ И ПОТКОЖНОГ ТКИВА	L 00-L90	608	6	298	245	59			
198	Инфекције коже и поткожног ткива	L00-L08	206		84	99	23			
199	Друге болести коже и поткожног ткива	L10-L99	402	6	214	146	36			
ГРУПА XIII	БОЛЕСТИ МИШИЊНО-КОШТАНОГ СИСТЕМА И ВЕЗИВНОГ ТКИВА	M00-M99	2661	157	1452	966	84			
200	Запаљење зглобова	M05-M14	59	3	16	40				
201	Дегенеративно обољење зглобова	M15-M19	267	14	103	150				
202	Стечени деформитети удова	M20-M21	14		3	11				

**БРОЈ ОБОЉЕЊА И СТАЊА У ЗДРАВСТВЕНОЈ ЗАШТИТИ РАДНО АКТИВНОГ СТАНОВНИШТВА У БЕОГРАДУ
У 2014. ГОДИНИ**

Табела 38

Р. бр.	МОРБИДИТЕТНА ЛИСТА (10 МКБ)	ШИФРА	СВЕГА	ОПШТИНЕ						
				ВОЈВОДИНА	ГРОЦКА	ЗВЕЗДАРА	ЗЕМУН	ЛАЗАРЕВАЦ	МЛАДЕНОВАЦ	НОВИ БЕОГРАД
0	1	2	3	4	5	6	7	8	9	10
203	Друга обољења зглобова	M00-M03, M22-M25	212	2	187	21	2			
204	Системска обољења везивног ткива	M30-M36	24	2	9	12	1			
205	Поремећаји вратног и другог међупршиљеног диска	M50-M51	72	26	10	35	1			
206	Друга обољења леђа	M40-M49, 53-M54	1580	97	917	499	65			
207	Болести меког ткива	M60-M79	237	10	99	113	15			
208	Поремећаји структуре и густине костију	M80-M85	95	2	17	76				
210	Друге болести мишићнокоштаног система и везивног ткива	M87-M99	101	1	91	9				
ГРУПА XIV	БОЛЕСТИ МОКРАЉНО-ПОЛНОГ СИСТЕМА	N00-N99	1638	61	558	975	44			
212	Друге болести гломерула бубрега	N02-N08	7		1	6				
213	Болести канала бубрега и међубелијског ткива	N10-N16	16	1	3	12				
214	Недовољна функција бубрега	N17-N19	39	3	4	32				
215	Мокраћни каменци	N20-N23	169	10	49	95	15			
216	Cystitis	N30	595		171	414	10			
217	Друге болести система за мокрење	N25-N29, N31-N39	435	39	207	189				
218	Hyperplasia prostatica	N40	147	4	52	91				
219	Morbi prostaticae alii	N41-N42	16		15	1				
220	Hydrocele et spermatocele	N43	10		2	8				
221	Phimosis et paraphimosis	N47	7		5	2				
222	Друге болести мушких полних органа	N44-N46, N48-N51	48		12	33	3			
223	Болести дојке	N60-N64	59		23	36				

**БРОЈ ОБОЉЕЊА И СТАЊА У ЗДРАВСТВЕНОЈ ЗАШТИТИ РАДНО АКТИВНОГ СТАНОВНИШТВА У БЕОГРАДУ
У 2014. ГОДИНИ**

Табела 38

Р. бр.	МОРЕБИДИТЕТНА ЛИСТА (10 МКБ)	ШИФРА	СВЕГА	ОПШТИНЕ						
				ВОЖДОВАЦ	ГРОЦКА	ЗВЕЗДАРА	ЗЕМУН	ЛАЗАРЕВАЦ	МЛАДЕНОВАЦ	НОВИ БЕОГРАД
0	1	2	3	4	5	6	7	8	9	10
230	Поремећаји менструације	N91-N92	12		4	5	3			
231	Morbi climacterici	N95	16		1	15				
232	Sterilitas feminae	N97	8			8				
233	Друга обољења полномокрајног пута	N82, N84-N90, N93-N94, N96, N98-N99	54	4	9	28	13			
ГРУПА XVIII	УРОБЕНЕ НАКАЗНОСТИ, ДЕФОРМАЦИЈЕ И ХРОМОЗОМСКЕ НЕНОРМАЛНОСТИ	Q00-Q99	13	3	1	8				
255	Друге урођене аномалије нервног система	Q00-Q04, Q06-Q07	2			2				
256	Урођене аномалије крвотока	Q20-Q28	4	3		1				
259	Друге урођене аномалије система за варење	Q38-Q40, Q42-Q45	3		1	2				
261	Друге аномалије полно-мокрајног система	Q50-Q52, Q54-Q64	1							
264	Друге урођене аномалије и деформације мишићно-коштаног система	Q67-Q79	1			1				
265	Друге урођене аномалије	Q10-Q18, Q30-Q34, Q80-Q89	2			2				
ГРУПА XVIII	СИМПТОМИ, ЗНАЦИ И ПАТОЛОШКИ КЛИНИЧКИ И ЛАБОРАТОРИЈСКИ НАЛАЗИ	R00-R99	3322	609	851	1181	676			
267	Dolor abdominalis et pelvis	R10	184		75	47	62			
268	Febris causae ingotae	R50	185		13	135	36			
270	Други симптоми, знаци и ненормални клинички и лабораторијски налази	R00-R09, R11-R49, R51-R53, R55-R99	2953	609	763	999	578			
ГРУПА XIX	ПОВРЕДЕ ТРОВАЊА И ПОСЛЕДИЦЕ ДЕЛОВАЊА СПОЉНИХ ФАКТОРА	S00-T98	1274	40	456	363	415			
271	Fractura cranii et ossium faciei	S02	11	4	4	3				
272	Преломи врата, грудног коша и карлице	S12, S22, S32, T08	13		8	5				
273	Fractura femoris	S72	13	1	2	8	2			

**БРОЈ ОБОЉЕЊА И СТАЊА У ЗДРАВСТВЕНОЈ ЗАШТИТИ РАДНО АКТИВНОГ СТАНОВНИШТВА У БЕОГРАДУ
У 2014. ГОДИНИ**

Табела 38

Р. бр.	МОРБИДИТЕТНА ЛИСТА (10 МКБ)	ШИФРА	СВЕГА	ОПШТИНЕ						
				ВОЖУВАЦ	ГРОЦКА	ЗВЕЗДАРА	ЗЕМУН	ЛАЗАРЕВАЦ	МЛАДЕНОВАЦ	НОВИ БЕОГРАД
0	1	2	3	4	5	6	7	8	9	10
274	Преломи других костију уда	S42, S52, S62, S82, S92, T10, T12	128	4	39	79	6			
276	Специфична и вишеструка уганућа, расцепи и утиснућа	S03, S13, S23, S33, S43, S53, S63, S73, S83, S93, T03	142	1	62	45	34			
277	<i>Laesio traumatica oculi et orbitae</i>	S05	6		2	1	3			
278	<i>Laesio traumatica intracranialis</i>	S06	4		1		3			
279	Друге повреде унутрашњих органа	S26-S27, S36-S37	1				1			
280	Ударне повреде и специфичне, вишеструке повреде са ампутацијом	S07-S08, S17-S18, S28, S38, S47-S48, S57-S58, S67-S68, S77-S78, S87-S88, S97-S98, T04-T05	11	10			1			
281	Друге специфичне, неспецифичне и вишеструке повреде	S00-S01, S04, S09-S11, S14-S16, S19-S21, S24-S25, S29-S31, S34-S35, S39-S41, S44-S46, S49-S51, S54-S56, S59-S61, S64-S66, S69-S71, S74-S76, S79-S81, S84-S86, S89-S91, S94-S96, S99, T00-T01, T06-T07, T09, T11, T13-T14	796	11	290	156	339			
282	Утицаји страног тела унетог преко природног отвора	T15-T19	32		3	19	10			
283	Опекотине и нагизи	T20-T32	31		11	12	8			
284	Тровање дрогама и биолошким супстанцама	T36-T50	3			3				

**БРОЈ ОБОЛЕЊА И СТАЊА У ЗДРАВСТВЕНОЈ ЗАШТИТИ РАДНО АКТИВНОГ СТАНОВНИШТВА У БЕОГРАДУ
У 2014. ГОДИНИ**

Табела 38

Р. бр.	МОРЕБИДИТЕТНА ЛИСТА (10 МКБ)	ШИФРА	СВЕГА	ОПШТИНЕ						
				ВОЈЛОВАЦ	ПРОЦКА	ЗВЕЗДАРА	ЗЕМУН	ЛАЗАРЕВАЦ	МЛАДЕНОВАЦ	НОВИ БЕОГРАД
0	1	2	3	4	5	6	7	8	9	10
285	Токсична дејства сулстанци немедицинског порекла	T51-T65	13			12	1			
287	Други и неспецифични утицаји спољних узрока	T33-T35, T66-T73, T75-T78	41		28	7	6			
288	Неке ране компликације повреда и компликације хирушког и медицинског лечења неклассификоване на другом месту	T79-T88	6		1	4	1			
289	Последице повреда, тровања и друге последице спољних узрока	T90-T98	23	9	5	9				
ГРУПА XXI	ФАКТОРИ КОЈИ УТИЧУ НА ЗДРАВСТВЕНО СТАЊЕ И КОНТАКТ СА ЗДРАВСТВЕНОМ СЛУЖБОМ	Z00-Z99	40831	1304	508	2	2	12910	2634	17023
290	Лица која траже здравствене услуге ради прегледа и испитивања	Z00-Z13	40447	1171	259	2		12910	2634	17023
292	Остала лица потенцијално здравствено угрожена заразном болешћу	Z20, Z22-Z29	113		113					
298	Лица у здравственим службама из других разлога	Z31-Z33, Z37, Z55-Z99	271	133	136		2			
ГРУПА I-XXI	УКУПНО	A00-T98, Z00-Z99	68214	5390	9254	12358	2159	12910	2634	17023

БРОЈ БОЛЕЊА И СТАЊА У ЗДРАВСТВЕНОЈ ЗАШТИТИ РАДНО АКТИВНОГ СТАНОВНИШТВА У БЕОГРАДУ У 2014.ГОДИНИ

Табела 38

Р. бр.	МОРБИДИТЕТНА ЛИСТА (10 МКБ)	ШИФРА	ОПШТИНА САВСКИ ВЕНАЦ				ЧУКАРИЦА
			3333 РАДНИКА "ЖЕЛЕЗНИЦЕ СРБИЈЕ"	СТАРИ ГРАД			
0	1	2	12	14	15	16	
ГРУПА I - XIX	УКУПНО БЕОГРАД	A00 - T98	38	38			
ГРУПА I	ЗАРАЗНЕ БОЛЕСТИ И ПАРАЗИТАРНЕ БОЛЕСТИ	(A00 - B99)					
004	<i>Amoebiasis</i>	A06					
005	<i>Diarrhoea et gastroenteritis</i>	A09					
006	<i>Друге заразне болести</i>	A02, A04, A05, A07-A08					
007	<i>Tuberculosis pulmonis</i>	A15-A16					
008	<i>Tuberculosis alla</i>	A17-A19					
017	<i>Septicaemia</i>	A409-A41					
018	<i>Друге бактеријске болести</i>	A21-A22, A24-A28, A31-A32, A38, A42-49					
023	<i>Infectioes sexuales chlamydiales</i>	A55-A56					
024	<i>Друге инфекције претежно пренете полным путем</i>	A57-A64					
033	<i>Infectioes herpesvirales</i>	B00					
034	<i>Varicella et Herpes zoster</i>	B01-B02					
037	<i>Hepatitis acuta B</i>	B16					
038	<i>Друга вирусна жутуца</i>	B15, B17-B19					
041	<i>Друге вирусне болести</i>	A81, A87-A89, B03-B04, B07-B09, B25, B27-B34					
042	<i>Mycoses</i>	B35-B49					
048	<i>Echinococcosis</i>	B67					
053	<i>Друге хелминтијазе</i>	B68-B71, B75, B77-B83					

БРОЈ БОБОЉЕЊА И СТАЊА У ЗДРАВСТВЕНОЈ ЗАШТИТИ РАДНО АКТИВНОГ СТАНОВНИШТВА У БЕОГРАДУ У 2014. ГОДИНИ

Табела 38

Р. бр.	МОРБИДИТЕТНА ЛИСТА (10 МКБ)	ШИФРА				ОПШТИНА САРСКИ ВЕНАЦ	"ЖЕЛЕЗНИЦЕ СРБИЈЕ"	СТАРИ ГРАД	ЧУКАРИЦА
		0	1	2	12				
054	<i>Sequelae tuberculosis</i>			B90					
057	Друге заразне болести и паразитне болести			A65-A67, A69-A70, A74, A77-A79, B58-B64, B85-B89, B94, B99					
ГРУПА II	ТУМОРИ			C00 - D48					
058	Злоћудни тумори усне дупље и ждрела			C00-C14					
060	<i>Neoplasma malignum gastris</i>			C16					
061	<i>Neoplasma malignum coli</i>			C18					
062	Злоћудни тумори ректосигмоидног споја дебелог црева, чмара и чмарног канала			C19-C21					
063	<i>Neoplasma malignum hepatis et ductuum biliarum intrahepatiscolum</i>			C22					
065	Други злоћудни тумори органа за варење			C17,C23-C24,C26					
066	<i>Neoplasma malignum laryngis</i>			C32					
067	<i>Neoplasma malignum tracheae, bronchi et lrimonis</i>			C33-C34					
068	Други злоћудни тумори органа за дисање и интраторакалних органа			C30-C31, C37-C39					
070	<i>Melanoma malignum cutis</i>			C43					
071	<i>Neoplasma malignum cutis aliud</i>			C44					
072	Злоћудни тумори везичног и меког ткива			C45-C49					
073	<i>Neoplasma malignum mammae</i>			C50					
075	<i>Neoplasma malignum corporis uteri</i>			C54-C55					
076	Други злоћудни тумори женских полних органа			C51-+C52,C56-C58					
077	<i>Neoplasma malignum prostatae</i>			C61					

БРОЈ БОЛЕЊЕЊА И СТАЊА У ЗДРАВСТВЕНОЈ ЗАШТИТИ РАДНО АКТИВНОГ СТАНОВНИШТВА У БЕОГРАДУ У 2014.ГОДИНИ

Табела 38

Р. бр.	МОРБИДИТЕТНА ЛИСТА (10 МКБ)	ШИФРА	ОПШТИНА САВСКИ ВЕНАЦ			
			333 РАДНИКА "ЖЕЛЕЗНИЦЕ СРБИЈЕ"	СТАРИ ГРАД	ЧУКАРИЦА	
0	1	2	12	14	15	16
078	Други злоћудни тумори мушких полних органа	C60, C62-C63				
079	<i>Neoplasma malignum vesicae urinariae</i>	C67				
080	Други злоћудни тумори система за мокрење	C64-C66, C68				
082	<i>Neoplasma malignum cerebrale</i>	C71				
084	Други секундарни, злоћудни тумори неозначених и разних локација	C73-C80, C97				
085	<i>Morbus Hodgkin</i>	C81				
086	<i>Lymphoma non - Hodgkin</i>	C82-C85				
087	<i>Leucemia</i>	C91-C95				
088	Други злоћудни тумори лимфне жлезде, крвне лозе и средњих ткива	C88-C90, C96				
090	<i>Neoplasma benignum cutis</i>	D22-D23				
091	<i>Neoplasma benignum mammae</i>	D24				
092	<i>Leiomyoma uteri</i>	D25				
093	<i>Neoplasma benignum ovarii</i>	D27				
094	<i>Neoplasma benignum organorum urinariorgum</i>	D30				
095	<i>Neoplasmata benigna cerebri et systematis nervosi centralis partium aliorum</i>	D33				
096	Доброћудни тумори, други тумори > in situ < и тумори неизвесног и непознатог исхода	D00-D05, D07-D21, D26, D28-D29, D31-D32, D34-D48				
ГРУПА III	БОЛЕСТИ КРВИ И БОЛЕСТИ КРВОТВОРНИХ ОРГАНА И ПОРЕМЕЂАЈИ ИМУНИТЕТА	D50-D89				
097	<i>Anaemia sideropenica</i>	D50				

БРОЈ ОБОЉЕЊА И СТАЊА У ЗДРАВСТВЕНОЈ ЗАШТИТИ РАДНО АКТИВНОГ СТАНОВНИШТВА У БЕОГРАДУ У 2014.ГОДИНИ

Табела 38

Р. бр.	МОРБИДИТЕТНА ЛИСТА (10 МКБ)	ШИФРА	ОПШТИНА САСКИ ВЕНАЦ			
			333 РАДНИКА "ЖЕЛЕЗНИЦЕ СРБИЈЕ"	СТАРИ ГРАД	ЧУКАРИЦА	
0	1	2	12	14	15	16
098	Друге слабокрвности	D51-D64				
099	Хеморагијска стања и друге болести крви и крвотворних органа	D65-D77				
100	Неки поремећаји имуног система	D80-D89				
ГРУПА IV	БОЛЕСТИ ЖЛЕЗДА СА УНУТРАШЊИМ ЛУЧЕЊЕМ, ИСХРАНЕ И МЕТАБОЛИЗМА	E00-E90				
101	Поремећаји штитасте жлезде због недостатка јода	E00-E02				
102	Тиреотоксикозис	E05				
103	Други поремећаји штитасте жлезде	E03-E04, E06-E07				
104	Diabetes mellitus	E10-E14				
107	Други недостаци витамина	E51-E56				
108	Sequelae malnutritionis et deficientie materiarum nutritivatum aliarum	E64				
109	Obesitas	E66				
110	Dehydratio et hypovolaemia	E86				
111	Други поремећаји жлезда са унутрашњим лучењем, исхране и метаболизма	E15-E35, E58-E63, E65, E67-E85, E87-E90				
ГРУПА V	ДУШЕВНИ ПОРЕМЕЋАЈИ И ПОРЕМЕЋАЈИ ПОНАШАЊА	F00-F99	1	1	1	
112	Dementia	F00-F03				
113	Disordines mentales et disordines morum propter usum alcoholis (Alcoholismus)	F10				
114	Душевни поремећаји и поремећаји понашања узроковани употребом дрога	F11-F19				

БРОЈ БОЛОЉЕЊА И СТАЊА У ЗДРАВСТВЕНОЈ ЗАШТИТИ РАДНО АКТИВНОГ СТАНОВНИШТВА У БЕОГРАДУ У 2014.ГОДИНИ

Табела 38

Р. бр.	МОРБИДИТЕТНА ЛИСТА (10 МКБ)	ШИФРА				ОПШТИНА САРСКИ ВЕНАЦ	3333 РАДНИКА "ЖЕЛЕЗНИЦЕ СРБИЈЕ"	СТАРИ ГРАД	ЧУКАРИЦА
		1	2	12	14				
0									16
115	Схизофренија, схизотипски поремећаји, суманути поремећаји		F20-F29						
116	Поремећаји расположења(афективни поремећаји)		F30-F39						
117	Неуротски, стресогени и соматоформни поремећаји		F40-F48	1	1				
118	Retardatio mentalis		F70-F79						
119	Други душевни поремећаји и поремећаји понашања		F04-F09, F50-F69, F80-F99						
ГРУПА VI	БОЛЕСТИ НЕРВНОГ СИСТЕМА		G00-G99	1	1				
120	Запаљење болести централног нервног система		G00-G09						
121	Morbus Parkinson		G20						
122	Morbus Alzheimer		G30						
123	Sclerosis multiplex		G35						
124	Epilepsia		G40-G41						
125	Мигрена и друге главобоље		G43-G44	1	1				
126	Ischaemia cerebri transitoria et syndromae affines		G45						
127	Поремећаји нерава, коренова живаца и снопова живаца		G50-G59						
128	Мождана парализа и други синдроми парализе		G80-G83						
129	Друге болести нервног система		G10-G13, G21-G26, G31-G32, G36-G37, G46-G47, G60-G73, G90-G99						
ГРУПА VII	БОЛЕСТИ ОКА И ПРИЛОЈАКА ОКА		H00-H59						
130	Болести очног капка		H00-H01						

БРОЈ ОБОЉЕЊА И СТАЊА У ЗДРАВСТВЕНОЈ ЗАШТИТИ РАДНО АКТИВНОГ СТАНОВНИШТВА У БЕОГРАДУ У 2014. ГОДИНИ

Табела 38

Р. бр.	МОРБИДИТЕТНА ЛИСТА (10 МКБ)	ШИФРА	ОПШТИНА САРСКИ ВЕНАЦ			
			333 РАДНИКА "ЖЕЛЕЗНИЦЕ СРБИЈЕ"	СТАРИ ГРАД	ЧУКАРИЦА	
0	1	2	12	14	15	16
131	Болести вежљаче ока	H10-H13				
132	Болести боњаче и розњаче	H15-H19				
133	Катаракта и друга обољева сочива	H25-H28				
135	<i>Glaucoma</i>	H40-H42				
136	<i>Strabismus</i>	H49-H50				
137	<i>Anomaliae refractionis et anopiae accommodationis</i>	H52				
138	<i>Ataurosis et amblyopia</i>	H54				
139	Други поремећаји ока и припојака ока	H02-H06, H20-H22, H30-H32, H34-H36, H43-H48, H51, H53, H55-H59				
ГРУПА VIII	БОЛЕСТИ УВА И БОЛЕСТИ МАСТОИДНОГ НАСТАВКА	H60-H95				
140	Болести средњег ува и болести мастоидног наставка	H65-H75				
141	<i>Surditas</i>	H90-H91				
142	Друге болести ува и болести мастоидног наставка	H60-H62, H80-H83, H92-H95				
ГРУПА IX	БОЛЕСТИ СИСТЕМА КРВОТОКА	100-199	14	14		
144	Хроничне реуматске болести срца	105-109				
145	<i>Hypertensio arterialis essentialis (primaria)</i>	110	14	14		
146	Друге болести крвног притиска	111-115				
147	<i>Infarctus myocardi acutus</i>	121-122				
148	Друге исхемијске болести срца	120, 123-125				

БРОЈ БОЛЕЊА И СТАЊА У ЗДРАВСТВЕНОЈ ЗАШТИТИ РАДНО АКТИВНОГ СТАНОВНИШТВА У БЕОГРАДУ У 2014.ГОДИНИ

Табела 38

Р. бр.	МОРБИДИТЕТНА ЛИСТА (10 МКБ)	ШИФРА	ОПШТИНА САВСКИ ВЕНАЦ				ЧУКАРИЦА
			3333 РАДНИКА "ЖЕЛЕЗНИЦЕ СРБИЈЕ"	СТАРИ ГРАД			
0	1	2	12	14	15	16	
150	Поремећаји спроводног система срца и аритмије срца	144-149					
151	<i>Insufficiëntia cordis</i>	150					
152	Друге болести срца	127-143, 151-152					
153	Крварења у мозгу	160-162					
154	<i>Infarctus cerebri</i>	163					
155	<i>Aproplexia cerebri</i>	164					
156	Друге болести крвних судова мозга	165-169					
157	<i>Atherosclerosis</i>	170					
158	<i>Morbi vasorum periphericorum alii</i>	173					
160	Друге болести артерија, артериола и капилара	171-172, 177-179					
161	Запаљење вена, запаљење вена са тромбозом, емболија и тромбоза вена	180-182					
162	<i>Varices venarum extremitatum inferiorum</i>	183					
163	<i>Haemorrhoides</i>	184					
164	Друге болести крвотока	185-199					
ГРУПА X	БОЛЕСТИ СИСТЕМА ЗА ДИСАЊЕ	100-199	7	7			
165	<i>Pharyngitis acuta et tonsillitis acuta</i>	102-103	4	4			
166	<i>Laryngitis et tracheitis acuta</i>	104					
167	<i>Infectiones tractus respiratorii superioris multiplices acutae loci non specificatis</i>	100-101, 105-106	3	3			
168	<i>Influenza</i>	110-111					
169	<i>Pneumonia</i>	112-118					

БРОЈ ОБОЉЕЊА И СТАЊА У ЗДРАВСТВЕНОЈ ЗАШТИТИ РАДНО АКТИВНОГ СТАНОВНИШТВА У БЕОГРАДУ У 2014.ГОДИНИ

Табела 38

Р. бр.	МОРБИДИТЕТНА ЛИСТА (10 МКБ)	ШИФРА				ОПШТИНА САРСКИ ВЕНАЦ	3333 РАДНИКА "ЖЕЛЕЗНИЦЕ СРБИЈЕ"	СТАРИ ГРАД	ЧУКАРИЦА
		1	2	14	15				
0									
170	<i>Bronchitis acuta et bronchiolitis acuta</i>		J20-J21						
171	<i>Sinusitis chronica</i>		J32						
172	Друге болести носа и синуса носа		J30-J31, J33-J34						
173	<i>Morbi tonsillarum et vegetatiouum adenoidium chronici</i>		J35						
174	Друге болести горњег дела система за дисање		J36-J39						
175	Запаљење душица, емфизем и друге опструктивне болести плућа		J40-J44						
176	<i>Asthma bronchiale</i>		J45-J46						
177	<i>Bronchiaectasia</i>		J47						
178	<i>Pneumococcosis</i>		J60-J65						
179	Друге болести система за дисање		J22, J66-J99						
ГРУПА XI	БОЛЕСТИ СИСТЕМА ЗА ВАРЕЊЕ		K00-K93		7	7			
180	<i>Caries dentium</i>		K02						
181	Друге болести зуба и потпорних структура		K00-K01, K03-K08						
182	Друге болести усне дупље, плувачних жлезда и вилица		K09-K14						
183	<i>Ulcus ventriculi et ulcus duodeni</i>		K25-K27						
184	<i>Gastritis et duodenitis</i>		K29						
185	Друге болести једњака, желуца и дванаестопалачног црева		K20-K23, K28, K30-K31		2	2			
186	Болести слепог црева		K35, K38						
187	<i>Hernia inguinalis</i>		K40						
188	<i>Hernia femoralis</i>		K41-K46		1	1			

**БРОЈ ОБОЉЕЊА И СТАЊА У ЗДРАВСТВЕНОЈ ЗАШТИТИ РАДНО АКТИВНОГ СТАНОВНИШТВА У
БЕОГРАДУ У 2014. ГОДИНИ**

Табела 38

Р. бр.	МОРБИДИТЕТНА ЛИСТА (10 МКБ)	ШИФРА	ОПШТИНА САРСКИ ВЕНАЦ			
			333 РАДНИКА "ЖЕЛЕЗНИЦЕ СРБИЈЕ"	СТАРИ ГРАД	ЧУКАРИЦА	
0	1	2	12	14	15	16
189	<i>Morbus Crohn et colitis ulcerosa</i>	K50-K51				
190	<i>Ileus paralyticus et obstructio intestinalis, sine hernia</i>	K56				
191	<i>Diverticulosis intestini</i>	K57				
192	Друге болести црева и потрбушнице	K52-K55, K58-K67	4	4		
193	<i>Morbus hepatis accholicus</i>	K70				
194	Друге болести јетре	K71-K77				
195	<i>Cholelithiasis et cholecystitis</i>	K80-K81				
196	Акутно запаљење и друге болести гуштераче	K85-K86				
197	Друге болести система за варење	K82-K83, K87-K93				
ГРУПА ХII	БОЛЕСТИ КОЖЕ И ПОТКОЖНОГ ТКИВА	L00-L90				
198	Инфекције коже и поткожног ткива	L00-L08				
199	Друге болести коже и поткожног ткива	L10-L99				
ГРУПА ХIII	БОЛЕСТИ МИШИЊНО-КОШТАНОГ СИСТЕМА И ВЕЗИВНОГ ТКИВА	M00-M99	2	2		
200	Запаљење зглобова	M05-M14				
201	Дегенеративно обољење зглобова	M15-M19				
202	Стечени деформитети удова	M20-M21				
203	Друга обољења зглобова	M00-M03, M22-M25				
204	Системска обољења везивног ткива	M30-M36				
205	Поремећаји вратног и другог међуринијенског диска	M50-M51				
206	Друга обољења леђа	M40-M49, 53-M54	2	2		
207	Болести меког ткива	M60-M79				

БРОЈ БОЛОЉЕЊА И СТАЊА У ЗДРАВСТВЕНОЈ ЗАШТИТИ РАДНО АКТИВНОГ СТАНОВНИШТВА У БЕОГРАДУ У 2014. ГОДИНИ

Табела 38

Р. бр.	МОРБИДИТЕТНА ЛИСТА (10 МКБ)	ШИФРА	ОПШТИНА САВСКИ ВЕНАЦ			
			333 РАДНИКА "ЖЕЛЕЗНИЦЕ СРБИЈЕ"	СТАРИ ГРАД	ЧУКАРИЦА	
0	1	2	12	14	15	16
208	Поремећаји структуре и густине костију	M80-M85				
210	Друге болести мишићнокоштаног система и везивног ткива	M87-M99				
ГРУПА XIV	БОЛЕСТИ МОКРАЉНО-ПОЛНОГ СИСТЕМА	N00-N99				
212	Друге болести гломерула бубрега	N02-N08				
213	Болести канала бубрега и међубелијског ткива	N10-N16				
214	Недовољна функција бубрега	N17-N19				
215	Мокраћни каменци	N20-N23				
216	Cystitis	N30				
217	Друге болести система за мокрење	N25-N29, N31-N39				
218	Hyperplasia prostaticae	N40				
219	Morbi prostaticae alii	N41-N42				
220	Hydrocele et spermatocele	N43				
221	Phimosis et paraphimosis	N47				
222	Друге болести мушких полних органа	N44-N46, N48-N51				
223	Болести дојке	N60-N64				
230	Поремећаји менструације	N91-N92				
231	Morbi climacterici	N95				
232	Sterilitas feminae	N97				
233	Друга обољења полномокраћног пута	N82, N84-N90, N93-N94, N96, N98-N99				

БРОЈ ОБОЉЕЊА И СТАЊА У ЗДРАВСТВЕНОЈ ЗАШТИТИ РАДНО АКТИВНОГ СТАНОВНИШТВА У БЕОГРАДУ У 2014. ГОДИНИ

Табела 38

Р. бр.	МОРБИДИТЕТНА ЛИСТА (10 МКБ)	ШИФРА	ОПШТИНА САРСКИ ВЕНАЦ				СТАРИ ГРАД	ЧУКАРИЦА
			3333 РАДНИКА	"ЖЕЛЕЗНИЦЕ СРБИЈЕ"	12	14		
0	1	2						
ГРУПА XVII	УРОБЕНЕ НАКАЗНОСТИ, ДЕФОРМАЦИЈЕ И ХРОМОЗОМСКЕ НЕНОРМАЛНОСТИ	Q00-Q99	1	1				
255	Друге урођене аномалије нервног система	Q00-Q04, Q06-Q07						
256	Урођене аномалије крвотока	Q20-Q28						
259	Друге урођене аномалије система за варење	Q38-Q40, Q42-Q45						
261	Друге аномалије полно-мокрајног система	Q50-Q52, Q54-Q64	1	1				
264	Друге урођене аномалије и деформације мишићно-коштаног система	Q67-Q79						
265	Друге урођене аномалије	Q10-Q18, Q30-Q34, Q80-Q89						
ГРУПА XVIII	СИМПТОМИ, ЗНАЦИ И ПАТОЛОШКИ КЛИНИЧКИ И ЛАБОРАТОРИЈСКИ НАЛАЗИ	R00-R99	5	5				
267	<i>Dolor abdominalis et pelvis</i>	R10						
268	<i>Febris saevae ingotae</i>	R50	1	1				
270	Други симптоми, знаци и ненормални клинички и лабораторијски налази	R00-R09, R11-R49, R51-R53, R55-R99	4	4				
ГРУПА XIX	ПОВРЕДЕ ТРОВАЊА И ПОСЛЕДИЦЕ ДЕЛОВАЊА СПОЉНИХ ФАКТОРА	S00-T98						
271	<i>Fractura cranii et ossium faciei</i>	S02						
272	Преломи врата, грудног коша и карлице	S12, S22, S32, T08						
273	<i>Fractura femoris</i>	S72						
274	Преломи других костију уда	S42, S52, S62, S82, S92, T10, T12						
276	Специфична и вишеструка узанућа, расцети и утиснућа	S03, S13, S23, S33, S43, S53, S63, S73, S83, S93, T03						

БРОЈ БОБОЉЕЊА И СТАЊА У ЗДРАВСТВЕНОЈ ЗАШТИТИ РАДНО АКТИВНОГ СТАНОВНИШТВА У БЕОГРАДУ У 2014.ГОДИНИ

Табела 38

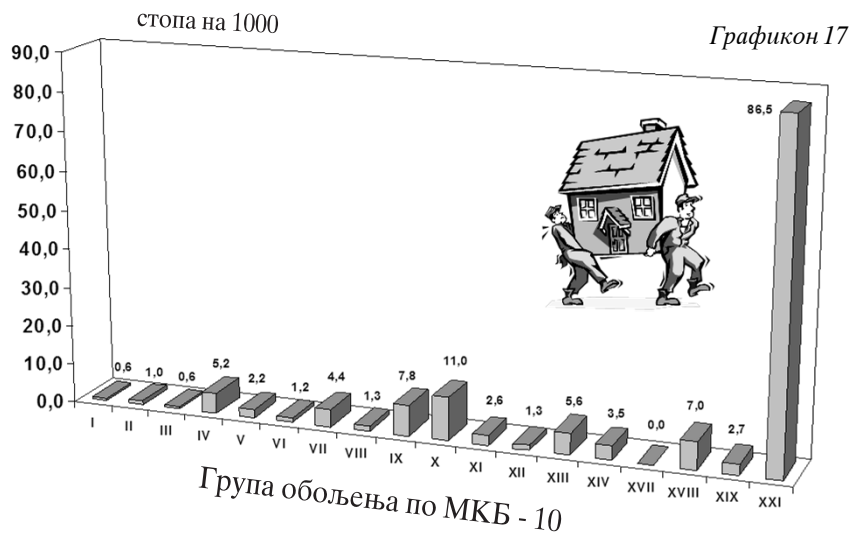
Р. бр.	МОРБИДИТЕТНА ЛИСТА (10 МКБ)	ШИФРА	ОПШТИНА САРВКИ ВЕНАЦ				ЧУКАРИЦА
			3333 РАДНИКА "ЖЕЛЕЗНИЦЕ СРБИЈЕ"	СТАРИ ГРАД			
0	1	2	12	14	15	16	
277	<i>Laesio traumatica oculi et orbitae</i>	S05					
278	<i>Laesio traumatica intracranialis</i>	S06					
279	<i>Друге повреде унутрашњих органа</i>	S26-S27,S36-S37					
280	<i>Ударне повреде и специфичне, вишеструке повреде са амутацијом</i>	S07-S08, S17-S18, S28, S38, S47-S48, S57-S58, S67-S68, S77-S78, S87-S88, S97-S98, T04-T05					
281	<i>Друге специфичне, неспецифичне и вишеструке повреде</i>	S00-S01, S04, S09-S11, S14-S16, S19-S21, S24-S25, S29-S31, S34-S35, S39-S41, S44-S46, S49-S51, S54-S56, S59-S61, S64-S66, S69-S71, S74-S76, S79-S81, S84-S86, S89-S91, S94-S96, S99, T00-T01, T06-T07, T09, T11, T13-T14					
282	<i>Утицаји страног тела унетог преко природног отвора</i>	T15-T19					
283	<i>Опекотине и нагизи</i>	T20-T32					
284	<i>Тровање дрогама и биолошким супстанцама</i>	T36-T50					
285	<i>Токсична дејства супстанци немедицинског порекла</i>	T51-T65					
287	<i>Други и неспецифични утицаји спољних узрока</i>	T33-T35, T66-T73, T75-T78					

**БРОЈ ОБОЉЕЊА И СТАЊА У ЗДРАВСТВЕНОЈ ЗАШТИТИ РАДНО АКТИВНОГ СТАНОВНИШТВА У
БЕОГРАДУ У 2014. ГОДИНИ**

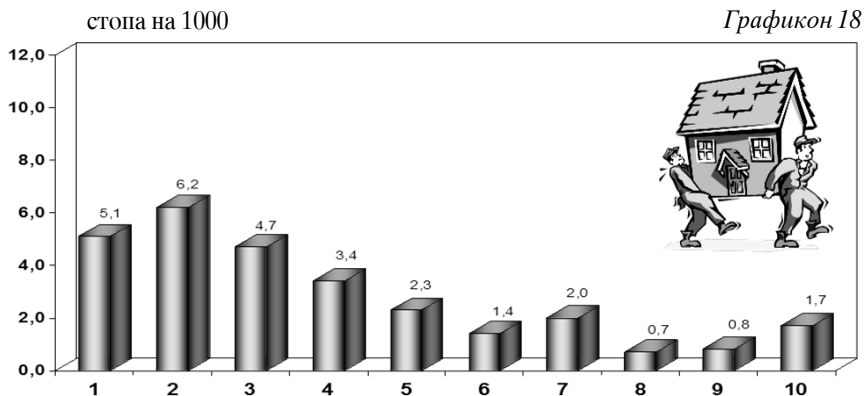
Табела 38

Р. бр.	МОРБИДИТЕТНА ЛИСТА (10 МКБ)	ШИФРА	ОПШТИНА САРСКИ ВЕНАЦ			
			333 РАДНИКА "ЖЕЛЕЗНИЦЕ СРБИЈЕ"	14	15	16
0	1	2				
288	Неке ране компликације повреда и компликације хируршког и медицинског лечења неklasификоване на другом месту	T79-T88				
289	Последнице повреда, тровања и друге последнице спољних узрока	T90-T98				
ГРУПА XXI	ФАКТОРИ КОЈИ УТИЧУ НА ЗДРАВСТВЕНО СТАЊЕ И КОНТАКТ СА ЗДРАВСТВЕНОМ СЛУЖБОМ	Z00-Z99	253	3214	2981	
290	Лица која траже здравствене услуге ради прегледа и испитивања	Z00-Z13	253	3214	2981	
292	Остала лица потенцијално здравствено угрожена заразном болешћу	Z20, Z22-Z29				
298	Лица у здравственим службама из других разлога	Z31-Z33, Z37, Z55-Z99				
ГРУПА I-XXI	УКУПНО	A00-T98, Z00-Z99	291	3214	2981	

**УТВРЂЕНА ОБОЉЕЊА И СТАЊА У ОСНОВНОЈ ЗДРАВСТВЕНОЈ
ЗАШТИТИ РАДНО АКТИВНОГ СТАНОВНИШТВА ПРЕМА
ГРУПАМА ОБОЉЕЊА У БЕОГРАДУ
У 2014. ГОДИНИ**



**ДЕСЕТ НАЈЧЕШЋИХ ОБОЉЕЊА И СТАЊА У ОСНОВНОЈ
ЗДРАВСТВЕНОЈ ЗАШТИТИ РАДНО АКТИВНОГ СТАНОВНИШТВА
У БЕОГРАДУ У 2014. ГОДИНИ**



- | | |
|---|---|
| 1 – ДРУГИ СИМПТОМИ, ЗНАЦИ И НЕНОРМАЛНИ КЛИНИЧКИ И ЛАБ. НАЛАЗИ | 6 – ПОРЕМЕЂАЈИ РАСПОЛОЖЕЊА |
| 2 - ПОВ.КРВ.ПРИТИСАК НЕПОЗ.ПОРЕКЛА | 7 –ШЕЋЕРНА БОЛЕСТ |
| 3 - АКУТ.ЗАПАЉ.ЖДРЕЛА И КРАЈНИКА | 8 – ДРУГЕ СПЕЦ. НЕСПЕЦ. И ВИШЕСТР. ПОВРЕДЕ |
| 4 - ДРУГА ОБОЉЕЊА ЛЕЂА | 9 – ДРУГИ ПОР. ОКА И ПРИПОЈАКА ОКА |
| 5 - INFECCIONES TR. RESPIRAT. SUPERIORES | 10 – ДРУГИ ПОРЕМЕЂАЈИ ЖЛЕЗДА СА УНУТР. ЛУЧЕЊЕМ, ИСХРАНЕ И МЕТАБОЛИЗМА |
| MULTIPLICES AC. LOCI NON SPEC. | |

СТОМАТОЛОШКА ЗДРАВСТВЕНА ЗАШТИТА

9

У Београду, у 2014. години, стоматолошка здравствена заштита се обављала у 21 здравственој установи. Стоматолошку здравствену заштиту је пружало 520 стоматолога од чега 347 специјалиста, 4 на специјализацији и 169 доктор стоматологије без специјализације. Било је ангажовано и 180 зубних техничара, од којих је 20 са вишом спремом, као и 557 зубна асистента од којих је 25 са вишом спремом и 26 рендген техничара.

Један стоматолог је у 2014. години обезбеђивао 3191 становника Београда. Највећи број посета је био од стране популације школске деце, тј. 45,1% од свих посета укупно.

У стоматолошкој здравственој заштити је обављено укупно 1143924 посете. Од тог броја 33,7% су прве посете а 17,2% серијске (систематске). Укупно је постављено 222575 дефинитивна испуна, од којих је 41426 са лечењем.

Хирушких интервенција је било 199785 од чега 136104 вађења зуба. Извршено је 23045 протетских радова. Предато је на коришћење 6947 тоталних протеза, 4659 парцијалних протеза и 11439 фиксних протетских радова.

Обављено је 15597 ортодонтских радова и 79529 ортодонтско-терапеутских интервенција и реадаптација. Истовремено је било 109733 лечења меких делова усне дупље.

Стопа укупног морбидитета у 2014. години износила је 387,2 на 1000 становника. Приликом стоматолошких прегледа утврђена су следећа обољења по МКБ-10 у стоматолошкој здравственој заштити:

- зубни каријес (K02), тј. 33,1% свих обољења, са стопом од 128,2/1000,
- друге болести зуба и потпорних структура (K00-K01, K03-K08), тј. 46,4% свих обољења, са стопом од 179,9/ 1000 становника Београда;
- друге болести усне дупље, пљувачних жлезда и вилица (K09-K14), тј. 3,1% од свих обољења, са стопом од 12,1/1000 становника Београда.

Подаци приказани у табелама су добијени на основу Извештаја служби за здравствену заштиту и лечење уста и зуба, здравствених установа Београда (обр. бр. 3-09-60) и односи се на јавни сектор.

**МЕДИЦИНСКИ РАДНИЦИ У СТОМАТОЛОШКОЈ ЗДРАВСТВЕНОЈ ЗАШТИТИ У ДОМОВИМА ЗДРАВЉА,
ЗАВОДИМА И КЛИНИКАМА У БЕОГРАДУ ПРЕМА СТРУЧНОЈ СПРЕМИ У 2014. ГОДИНИ**

Табела 39

Р. бр.	ЗДРАВСТВЕНА УСТАНОВА	УКУПНО	МЕДИЦИНСКИ РАДНИЦИ										РО ТЕХНИЧ АРНИ
			СТОМАТОЛОЗИ					ЗУБНИ ТЕХНИЧАРИ		ЗУБНИ АСИСТЕНТИ			
			СВЕГА	зубни лекари	на специјал изацији	специјал исти	СВЕГА	од тога са вишиом	СВЕГА	од тога са средњом	СВЕГА	од тога са	
0	1	2	3	4	5	6	7	8	9	10	11	26	
	УКУПНО	1283	520	169	4	347	180	20	557	533	26		
1	Дом здравља "Др Милорад Влајковић" - Барајево	13	6	4		2	2		5	5			
2	Дом здравља - "Вождовац"	80	31	12		19	9	9	38	36	2		
3	Дом здравља "Врачар"	52	22	11		11	9		18	18	3		
4	Дом здравља - "Тројка"	41	17	9		8	5		19	19			
5	Дом здравља "Звездара"	77	28	11		17	11	1	35	35	3		
6	Дом здравља "Земун"	115	40	21	1	18	16	2	57	57	2		
7	Дом здравља "Др Ђорђе Ковачевић" - Лазаревац	36	16	9		7	5		15	15			
8	Дом здравља "Младеновац"	29	11	3	2	6	5		12	11	1		
9	Дом здравља "Нови Београд"	140	51	13		38	18		67	67	4		
10	Дом здравља "Обреновац"	47	18	4		14	4	3	23	23	2		
11	Дом здравља "Др Миутин Њековић" - Палилула	93	37	20		17	10		43	43	3		
12	Дом здравља "Раковица"	63	24	7		17	6		31	30	2		
13	Дом здравља "Савски венац"	19	7	1		6	2		9	8	1		
14	Дом здравља "Сопот"	10	4	3		1	1		5	5			
15	Дом здравља "Стари град"	111	41	15		26	22		46	44	2		
16	Дом здравља "Др Симо Милошевић" - Чукарица	85	32	9		23	10		43	43			
17	Завод за здравствену заштиту студената	30	14	8		6	1		14	14	1		
18	Завод за здравствену заштиту радника МУП-а	23	9	1		8	8		6	6			
19	Завод за здравствену заштиту радника "Железнице Србије"	36	14	3		11	9	1	13	1			
20	Клинике стоматолошког факултета	181	97	5	1	91	26	4	58	53			
21	Градски завод за геронтологију и палијативно збрињавање	2	1			1	1						

БРОЈ ПОСЕТА И РАД У СТОМАТОЛОШКОЈ ЗДРАВСТВЕНОЈ ЗАШТИТИ У ДОМОВИМА ЗДРАВЉА, ЗАВОДИМА И КЛИНИКАМА У БЕОГРАДУ У 2014. ГОДИНИ

Табела 40

Р. бр.	ЗДРАВСТВЕНА УСТАНОВА	ОБЛАСТ ЗДРАВСТВЕНЕ ЗАШТИТЕ	ПОСЕТЕ		ВРСТА ЗАВРШЕНИХ РАДОВА								ОРТОДОНЦИЈА		ЛЕЧЕЊЕ МЕДИХ ДЕЛОВА УСНЕ ШУПЉИ НЕ
			УКУПНО	ОД ТОГА	ПЛОМБИРАЊЕ ЗУБА		ХИРУРШКА ИНТЕРВЕНЦИЈА		ПРОТЕТСКИ РАДОВИ		ОРТОДОНЦИЈА		ОРТОДОНЦИЈА		
					ПРВЕ	СЕРИЈСКЕ	БЕЗ ЛЕЧЕЊА	СА ЛЕЧЕЊЕМ	ВАЂЕЊЕ ЗУБА	ОСТАЛЕ ИНТЕРВЕНЦИЈЕ	ТОТАЛНЕ	ПАРЦИЈАЛНЕ		ПОКРЕТНЕ ПРОТЕЗЕ	
0	1	2	3	4	5	6	7	8	9	10	11	12	13	14	15
		СВЕГА	1143924	385643	196203	181149	41426	136104	63681	6947	4659	11439	15597	79529	109733
		ПРЕДШКОЛСКА ДЕЦА	155917	58931	33694	28893	3201	14355	5070						13589
		ШКОЛСКА ДЕЦА	515919	174599	87720	73445	12060	44555	9620	10	7		15597	79529	34487
		ОДРАСЛИ	472088	152113	74789	78811	26165	77194	48991	6937	4652	11439			61657
		СВЕГА	13308	5098		1465	237	1319	173	18	5		378	883	2944
1	ДОМ ЗДРАВЉА "Јр Миторад Влајковић" БАРАЉЕВО	ПРЕДШКОЛСКА ДЕЦА	2501	1031		297	29	169							536
		ШКОЛСКА ДЕЦА	9437	3557		1009	176	568					378	883	2299
		ОДРАСЛИ	1370	510		159	32	582	173	18	5				109
		СВЕГА	126366	21648	3089	18765	4898	10602	436	514	383	624	822	7484	15486
2	ДОМ ЗДРАВЉА "ВОЈЂОВАЦ"	ПРЕДШКОЛСКА ДЕЦА	19082	3980	764	2602	770	879							2469
		ШКОЛСКА ДЕЦА	73983	12220	2325	9625	2337	3764					822	7484	10159
		ОДРАСЛИ	33301	5448		6538	1791	5959	436	514	383	624			2858
		СВЕГА	30789	8850	8354	2939	855	3280	1029	193	138	303	147	1149	2855
3	ДОМ ЗДРАВЉА "ВРАЧАР"	ПРЕДШКОЛСКА ДЕЦА	3397	698	1566	215	60	112	136						675
		ШКОЛСКА ДЕЦА	15617	1988	6667	1069	257	923	226				147	1149	1608
		ОДРАСЛИ	11775	6164	121	1655	538	2245	667	193	138	303			572
		СВЕГА	43242	7829	1641	8059	1420	3803	1030	210	74		733	2398	6833
4	ДОМ ЗДРАВЉА - ГРОЦКА	ПРЕДШКОЛСКА ДЕЦА	7297	1994	246	1857	127	833	56						2025
		ШКОЛСКА ДЕЦА	23621	4509	1395	3710	508	1634	100	10	7		733	2398	1573
		ОДРАСЛИ	12324	1326		2492	785	1336	874	200	67				3235

БРОЈ ПОСЕТА И РАД У СТОМАТОЛОШКОЈ ЗДРАВСТВЕНОЈ ЗАШТИТИ У ДОМОВИМА ЗДРАВЉА, ЗАВОДИМА И КЛИНИКАМА У БЕОГРАДУ У 2014. ГОДИНИ

Табела 40 - наставка 1

Р. бр.	ЗДРАВСТВЕНА УСТАНОВА	ОБЛАСТ ЗДРАВСТВЕНЕ ЗАШТИТЕ	ПОСЕТЕ				ВРСТА ЗАВРШЕНИХ РАДОВА								
			ОД ТОГА		ПЛОМБИРАЊЕ ЗУБА	ХИРУРГИКА ИНТЕРВЕНЦИЈА	ПРОТЕТСКИ РАДОВИ		ОРТОДОНЦИЈА		ЛЕЧЕЊЕ МЕДИХ ДЕЛОВА УСНЕ ШУЉИЦЫ				
			УКУПНО	ПРВЕ			СЕРВИС КЕ	БЕЗ ЛЕЧЕЊА	СА ЛЕЧЕЊЕМ	ВАЂЕЊЕ ЗУБА		ОСТАЛЕ ИНТЕРВЕНЦИЈЕ	ПОКРЕТНЕ ПРОТЕЗЕ	ФИКСНЕ ПРОТЕЗЕ	ОРТОЛОШКИ РАДОВИ
					4	5					6				
0	1	2	3	4	5	6	7	8	9	10	11	12	13	14	15
		СВЕГА	69580	47568	3421	12929	1798	7451	12772	312	352	146	1586	8732	6049
5	ДОМ ЗДРАВЉА "ЗВЕЗДАРА"	ПРЕДШКОЛСКА ДЕЦА	15067	9609	1620	2292	164	1075	4116						71
		ШКОЛСКА ДЕЦА	31646	22679	1801	6273	219	2704	5648				1586	8732	541
		ОДРАСЛИ	22867	15280		4364	1415	3672	3008	312	352	146			5437
6	ДОМ ЗДРАВЉА "ЗЕМУН"	СВЕГА	133977	60283	14242	16546	3151	16053	963	900	628	764	1789	13442	8755
		ПРЕДШКОЛСКА ДЕЦА	16479	10261	4217	3175	192	1905	8						284
		ШКОЛСКА ДЕЦА	72452	37361	9988	6824	1744	6903	130				1789	13442	1320
		ОДРАСЛИ	45046	12661	37	6547	1215	7245	825	900	628	764			7151
7	ДОМ ЗДРАВЉА "Др Ђорђе Ковачевић" ЛАЗАРЕВАЦ	СВЕГА	46479	17216	14197	4472	1525	4779	1974	209	89		832	3932	994
		ПРЕДШКОЛСКА ДЕЦА	3464	1209	834	341	101	455	43						235
		ШКОЛСКА ДЕЦА	17243	6343	2656	1361	389	1740	119				832	3932	647
		ОДРАСЛИ	25772	9664	10707	2770	1035	2584	1812	209	89				112
8	ДОМ ЗДРАВЉА "МЛАДЕНОВАЦ"	СВЕГА	30559	8236	16222	5107	1503	5996	229	101	99	75	482	2405	884
		ПРЕДШКОЛСКА ДЕЦА	3706	1638	1784	837	71	399	3						45
		ШКОЛСКА ДЕЦА	13264	4901	5991	2374	515	1242	9				482	2405	237
		ОДРАСЛИ	13589	1697	8447	1896	917	4355	217	101	99	75			602
9	ДОМ ЗДРАВЉА "НОВИ БЕОГРАД"	СВЕГА	144156	42134	20651	22640	2925	14420	3014	495	500	416	1757	10578	5895
		ПРЕДШКОЛСКА ДЕЦА	24394	7778	8426	4546	456	1920	4						
		ШКОЛСКА ДЕЦА	70395	21257	11431	7373	821	6447	7				1757	10578	
		ОДРАСЛИ	49367	13099	794	10721	1648	6053	3003	495	500	416			5895

БРОЈ ПОСЕТА И РАД У СТОМАТОЛОШКОЈ ЗДРАВСТВЕНОЈ ЗАШТИТИ У ДОМОВИМА ЗДРАВЉА, ЗАВОДИМА И КЛИНИКАМА У БЕОГРАДУ У 2014. ГОДИНИ

Табела 40 - наставак 2

Р. бр.	ЗДРАВСТВЕНА УСТАНОВА	ОБЛАСТ ЗДРАВСТВЕНЕ ЗАШТИТЕ	ПОСЕТЕ		ВРСТА ЗАВРШЕНИХ РАДОВА						ОРТОДОНЦИЈА		ЛЕЧЕЊЕ МЕКИХ ДЕЛОВА УШНЕ ШУЏИЦА		
			УКУПНО	ОД ТОГА	ПЛОМБИРАЊЕ ЗУБА		ХИРУРШКА ИНТЕРВЕНЦИЈА		ПРОТЕТСКИ РАДОВИ		ОРТОДОНЦИЈА	ЛЕЧЕЊЕ МЕКИХ ДЕЛОВА УШНЕ ШУЏИЦА			
					ПРВЕ	СЕРВИС КЕ	БЕЗ ЛЕЧЕЊА	СА ЛЕЧЕЊЕМ	ВАЖЕЋЕ ЗУБА	ОСТАЛЕ ИНТЕРВЕНЦИЈЕ				ПОКРЕТНЕ ПРОТЕЗЕ	ФИКСНЕ ПРОТЕЗЕ
0	1	2	3	4	5	6	7	8	9	10	11	12	13	14	15
		СВЕГА	53403	7949	3894	9399	823	7919		467	256	372	833	4690	
10	ДОМ ЗДРАВЉА "ОБЕРЕНОВАЦ"	ПРЕДШКОЛСКА ДЕЦА	9504	1824	259	2219	52	1360							
		ШКОЛСКА ДЕЦА	24595	3269	3635	4306	163	1898					833	4690	
		ОДРАСЛИ	19304	2856		2874	608	4661		467	256	372			
		СВЕГА	90124	15970	9957	17767	1409	12103	1234	517	96	68	1493	8417	11167
11	ДОМ ЗДРАВЉА "Др Милутин Петковић" ПАПЛУЛА	ПРЕДШКОЛСКА ДЕЦА	12612	2298	2191	2344	77	1322							1335
		ШКОЛСКА ДЕЦА	46887	7632	7083	7856	293	4972	127				1493	8417	3998
		ОДРАСЛИ	30625	6040	683	7567	1039	5809	1107	517	96	68			5834
		СВЕГА	74363	10719	13618	14039	3043	8774	2117	303	282	769	874	4746	4403
12	ДОМ ЗДРАВЉА "ТРАКОВИЦА"	ПРЕДШКОЛСКА ДЕЦА	13709	1507	3108	2510	308	1251	141						450
		ШКОЛСКА ДЕЦА	36982	4260	8944	5419	930	3276	599				874	4746	1351
		ОДРАСЛИ	23672	4952	1566	6110	1805	4247	1377	303	282	769			2602
		СВЕГА	21889	9219	6729	2326	569	995		114	69		202	1374	932
13	ДОМ ЗДРАВЉА "САВСКИ ВЕНАЦ"	ПРЕДШКОЛСКА ДЕЦА	2111	1029	845	184	52	81							35
		ШКОЛСКА ДЕЦА	16633	6570	5661	1680	433	841					202	1374	140
		ОДРАСЛИ	3145	1620	223	462	84	73		114	69				757
		СВЕГА	8734	4972	2300	1750	434	1572	9	9	25				101
14	ДОМ ЗДРАВЉА "СОЛОГ"	ПРЕДШКОЛСКА ДЕЦА	1139	371	435	118	26	118	2						13
		ШКОЛСКА ДЕЦА	4324	2373	1411	721	164	797	2						36
		ОДРАСЛИ	3271	2228	454	911	244	657	5	9	25				52

БРОЈ ПОСЕТА И РАД У СТОМАТОЛОШКОЈ ЗДРАВСТВЕНОЈ ЗАШТИТИ У ДОМОВИМА ЗДРАВЉА, ЗАВОДИМА И КЛИНИКАМА У БЕОГРАДУ У 2014. ГОДИНИ

Табела 40 - наставак 3

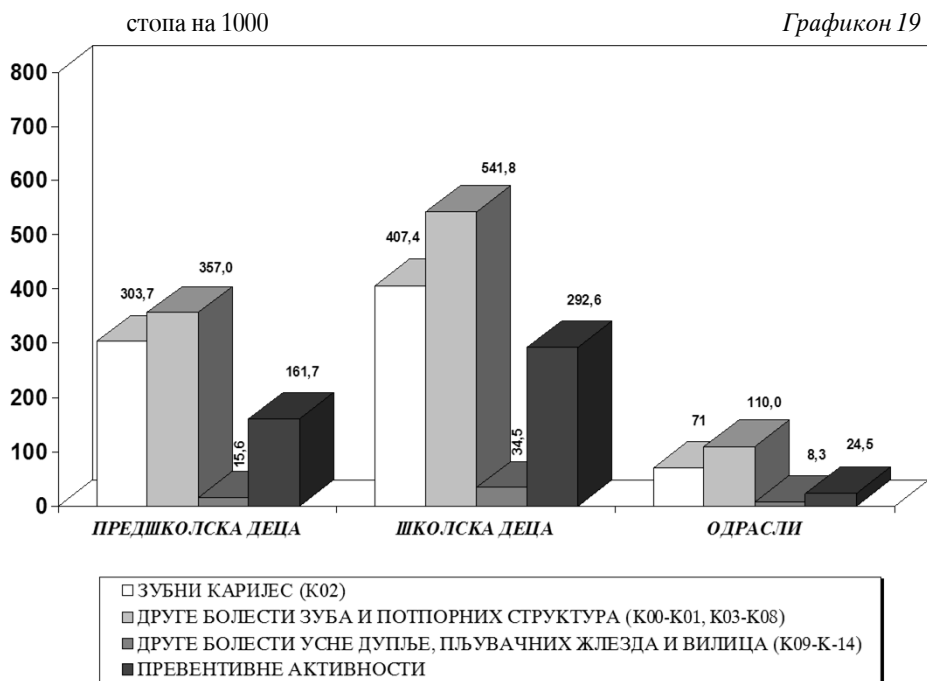
Р. бр.	ЗДРАВСТВЕНА УСТАНОВА	ОБЛАСТ ЗДРАВСТВЕНЕ ЗАШТИТЕ	ПОСЕТЕ				ВРСТА ЗАВРШЕНИХ РАДОВА									
			УКУПНО	ОД ТОГА		ПЛОМБИРАЊЕ ЗУБА		ХИРУРШКА ИНТЕРВЕНЦИЈА		ПРОТЕТСКИ РАДОВИ		ОРТОДОНЦИЈА		ЛЕЧЕЊЕ МЕДИХ ДЕЛОВА УСНЕ ШУЉИЦИ		
				ПРВЕ	СЕРИЈСКЕ	БЕЗ ЛЕЧЕЊА	СА ЛЕЧЕЊЕМ	ВАЂЕЊЕ ЗУБА	ОСТАЛЕ ИНТЕРВЕНЦИЈЕ	ПОКРЕТНЕ ПРОТЕЗЕ	ФИКСНЕ ПРОТЕЗЕ	ОРТОДОНТИЧКИ РАДОВИ	ОРТОДОНТИЧКИ РАДОВИ	ТОТАЛНА ПАРЦИЈАЛНА	ПАРЦИЈАЛНА	ТОТАЛНА ПАРЦИЈАЛНА
0	1	2	3	4	5	6	7	8	9	10	11	12	13	14	15	
		СВЕГА	50536	18364	32172	11190	4178	7770	4982	855	692	2617	104	435	6470	
15	ДОМ ЗДРАВЉА "СТАРИ ГРАД"	ПРЕДШКОЛСКА ДЕЦА	4747	1625	3122	488	95	292	27						2329	
		ШКОЛСКА ДЕЦА	11558	5566	5992	2863	467	1069	179				104	435	1270	
		ОДРАСЛИ	34231	11173	23058	7839	3616	6409	4776	855	692	2617			2871	
		СВЕГА	83856	56926	25616	12995	1368	8804	7891	334	214	282	1355	7227	14836	
16	ДОМ ЗДРАВЉА "Др Симо Милошевић" ЧУКАРИЦА	ПРЕДШКОЛСКА ДЕЦА	15220	10943	4277	2908	199	1062	471						3004	
		ШКОЛСКА ДЕЦА	40321	26262	12740	6643	711	3696	1903				1355	7227	9090	
		ОДРАСЛИ	28315	19721	8599	3444	458	4046	5517	334	214	282			2742	
17	ЗАВ. ЗА ЗДРАВСТ. ЗАШТИТУ СТУДЕНАТА	СВЕГА	30850	12340	14668	4942	1689	1041	1284			33			8642	
18	ЗАВ. ЗА ЗДРАВСТ. ЗАШТ. РАДНИКА МП-А	СВЕГА	8095	2223	4700	1640	409	547	2392	66	83	456			972	
19	ЗАВОД ЗА ЗДРАВСТВЕНУ ЗАШТИТУ РАДНИКА "ЖЕЛЕЗНИЦЕ СРБИЈЕ"	СВЕГА	10556	882	103	2907	1232	330	877	201	91	17			2515	
		ШКОЛСКА ДЕЦА	10556	882	103	2907	1232	330	877	201	91	17			2515	
		ОДРАСЛИ	72167	26951		9266	7958	18372	21237	1029	573	4497	2210	1637	9000	
20	КЛИНИКЕ СТОМАТОЛОШКОГ ФАКУЛТЕТА	ПРЕДШКОЛСКА ДЕЦА	1488	1136		1960	422	1122	63						83	
		ШКОЛСКА ДЕЦА	6961	3852		4339	1933	2081	571				2210	1637	218	
		ОДРАСЛИ	63718	21963		2967	5603	15169	20603	1029	573	4497			8699	
21	ГРАДСКИ ЗАВОД ЗА ГЕРОНТОЛОГИЈУ И ПАЛИАТИВНО ЗБРИЊАВАЊЕ	СВЕГА	895	266	629	6	2	174	38	100	10					

**УТВРЂЕНА ОБОЉЕЊА У ЗДРАВСТВЕНОЈ ЗАШТИТИ УСТА И ЗУБА У БЕОГРАДУ У 2014.
ГОДИНИ**

Табела 41

Р. бр.	ОБОЉЕЊА - СТАЊА (ГРУПА XI)	Шифра	УКУПНО	ОД ТОГА ПРЕМА УЗРАСТУ		
				Предшколска ка деца	Школска деца	Одрасли
				4	5	6
0	1	2	3	94723	260916	286913
	УКУПНО		642552	94723	260916	286913
033	<i>Infectiones herpesvirales</i>	B00	17		3	14
058	<i>Злоћудни тумори усне, усне дупље и ждрела</i>	C00-C14				
180	<i>Caries dentium</i>	K02	212824	34335	83205	95284
181	<i>Друге болести зуба и потпорних структура</i>	K00-K01, K03-K08	298548	40334	110632	147582
182	<i>Друге болести усне дупље, лубљавачних жлезда и вилица</i>	K09-K14	20103	1758	7239	11106
271	<i>Fractura cranii et ossium faciei</i>	S02	139	19	94	26
290	<i>Лица која траже здравствене услуге ради прегледа и испитивања</i>	Z00-Z13	83054	15698	38231	29125
297	<i>Лица у здравственим службама ради одређених третмана и здравствене заштите</i>	Z40-Z54	27867	2579	21512	3776

УТВРЂЕНА ОБОЉЕЊА ПО МКБ-10 У СТОМАТОЛОШКОЈ ЗДРАВСТВЕНОЈ ЗАШТИТИ ПРЕМА УЗРАСТУ У БЕОГРАДУ У 2014. ГОДИНИ



**ПОЛИВАЛЕНТНА
ПАТРОНАЖНА
СЛУЖБА**

10

У поливалентној патронажној служби у Београду у 2014. години било је запослено 249 поливалентних патронажних сестара (217 са вишом и 32 са средњом стручном спремом).

Посете породици реализоване су у складу са потребама, односно приоритетним популационим групацијама- труднице, породиље и бабињаре, новорођена деца, одојчад, мала деца и старе особе.

Највећи број кућних посета остварен је у популацији деце током прве године живота (120150). У популацији деце старије од годину дана број обављених посета патронажних сестара износио је 30535.

Ова служба реализовала је и 92641 посете женама у оквиру антенаталне и постнаталне здравствене заштите, од тога 16,4% су биле посете трудницама и 83,6% посете породиљама.

Значајан број посета остварен је и код старијих особа (44900).

У оквиру обиласка особа оболелих од обољења од посебног јавно здравственог значаја, доминирале су посете лицима оболелим од хроничних незаразних обољења и то кардиоваскуларних (13480, односно 59,3% од укупног броја посета оболелима), шећерне болести (6560, односно 28,8% од укупног броја посета оболелима) и малигних обољења (1785, односно 7,8% од укупног броја посета). Остварено је укупно 22739 посета болесним лицима у циљу пружања мера превенције.

Здравствено васпитни рад ове службе у здравственој установи и у заједници реализован је према стандардизованим здравствено васпитним садржајима..

Током реализације активности, остварена је сарадња са предшколским установама, школама, службама за социјални рад, домовима за старе, Црвеним крстом и другим релевантним установама и организацијама.

**МЕДИЦИНСКИ РАДНИЦИ ПРЕМА СТРУЧНОЈ СПРЕМИ И БРОЈУ ПУНКТОВА У
ПОЛИВАЛЕНТНОЈ**

ПАТРОНАЖНОЈ СЛУЖБИ ДОМОВА ЗДРАВЉА У БЕОГРАДУ У 2014. ГОДИНИ

Табела 42

Р. бр.	ЗДРАВСТВЕНА УСТАНОВА	МЕДИЦИНСКИ РАДНИЦИ				БРОЈ ПУНКТОВА
		УКУПНО	ОД ТОГА			
			ВИША СТРУЧНА СПРЕМА	СРЕДЊА СТРУЧНА СПРЕМА	4	
0	1	2	3	4	5	
	УКУПНО	249	217	32	51	
1.	ДОМ ЗДРАВЉА "Др Милорад - Влајковић" - БАРАЛЕВО	4	3	1	3	
2.	ДОМ ЗДРАВЉА "ВОЈДОВАЦ"	32	28	4	5	
3.	ДОМ ЗДРАВЉА "ВРАЧАР"	10	10		1	
4.	ДОМ ЗДРАВЉА "Др Миливоје Стојковић" - ГРОЦКА	16	5	11	6	
5.	ДОМ ЗДРАВЉА "ЗВЕЗДАРА"	17	15	2	2	
6.	ДОМ ЗДРАВЉА "ЗЕМЉИ"	35	31	4	8	
7.	ДОМ ЗДРАВЉА "Др Ђорђе Ковачевић" - ЛАЗАРЕВАЦ	7	5	2	1	
8.	ДОМ ЗДРАВЉА - "МЛАДЕНОВАЦ"	9	7	2	1	
9.	ДОМ ЗДРАВЉА - "НОВИ БЕОГРАД"	26	26		2	
10.	ДОМ ЗДРАВЉА - "ОБРЕНОВАЦ"	10	9	1	1	
11.	ДОМ ЗДРАВЉА - "Др Милутина Ивковић" - ПАЛИЛУЛА	24	24		5	
12.	ДОМ ЗДРАВЉА - "РАКОВИЦА"	16	16		4	
13.	ДОМ ЗДРАВЉА - "САВСКИ ВЕНАЦ"	8	8		1	
14.	ДОМ ЗДРАВЉА - "СОПОТ"	3		3	2	
15.	ДОМ ЗДРАВЉА - "СТАРИ ГРАД"	7	5	2	1	
16.	ДОМ ЗДРАВЉА - "Др Сима Милошевић" - ЧУКАРИЦА	25	25		8	

**БРОЈ ПОСЕТА У ПОЛИВАЛЕНТНОЈ ПАТРОНАЖНОЈ СЛУЖБИ ПРЕМА КАТЕГОРИЈИ КОРИСНИКА
У БЕОГРАДУ У 2014. ГОДИНИ**

Табела 43

Р. бр.	ВРСТА ПОСЕТЕ	ДОМ ЗДРАВЉА НА ОПШТИНИ																
		БАРАЉЕ ВО	ВОЖЛОВ АЦ	ВРАЧАР	ГРОЦКА	ЗЕМАН	ЗВЕЗДАРА	ЛАЗАРЕВ АЦ	МЛАДИН ОВАЦ	НОВИ БЕОГРАД	ОБРЕНО ВАЦ	ПАЛИЛУЛА	РАКОВИЦА	САВСКИ ВЕНЦ	СОПОТ	СТАРИ ГРАД	ЧУКАРИЦА	
0	1	2	3	4	5	6	7	8	9	10	11	12	13	14	15	16	17	18
1.	УКУПНО	92641	1531	10730	3440	5116	12917	9755	3363	2969	11934	3535	11670	6471	2185	966	2077	3982
	Ж	15239	156	1780	720	911	2022	1315	316	507	1554	360	1697	1104	395	111	282	2009
	Е	77402	1375	8950	2720	4205	10895	8440	3047	2462	10380	3175	9973	5367	1790	855	1795	1973
	Н																	
	Е																	
2.	УКУПНО	120150	1336	12797	4246	5862	16205	11543	4008	3342	15368	4749	14053	7736	2589	969	2244	13103
	СВЕГА	33818	449	3324	1460	1755	4834	3419	1188	963	4204	1161	3530	1896	770	241	691	3933
	од 6 дана	15077	210	1551	437	718	2128	1433	482	418	1990	575	1895	906	276	135	290	1633
	7 - 14 дана	2073	52	200	156	135	277	308	133	70	112	50	76	103	67	32	79	223
	15 - 19 дана	353	17	47	48	6	16	65	11	16	32	13	19	18	6	7	6	26
	1 - 2 месеца	4188	78	454	202	215	870	357	345	70	407	159	246	86	96	20	76	507
	3 - 5 месеци	8391	54	873	285	539	1057	712	163	349	961	188	1227	668	163	42	150	960
6 - 11 месеци	3736	38	199	332	142	486	544	54	40	702	176	67	115	162	5	90	584	
3.	УКУПНО	30535	187	2873	925	2005	5202	3258	987	699	3943	1072	2626	2293	685	108	409	3263
	СВЕГА	30455	187	2873	925	2000	5202	3258	974	699	3943	1072	2626	2283	652	108	409	3244
	1 - 2 год.	16479	114	1532	488	940	2727	1693	556	417	2191	602	1516	1264	413	70	227	1729
	3 - 5 год.	13976	73	1341	437	1060	2475	1565	418	282	1752	470	1110	1019	239	38	182	1515
	6 и више год.																	
4.	УКУПНО																	
	од 15 - 19 год.																	
СТА-РНИ	УКУПНО	44900	932	5417	2510	2788	3194	4093	1086	1937	5544	1392	4736	2702	1596	226	1531	5216
	преко 65 год.	44382	932	5417	2510	2788	3194	4093	928	1937	5544	1392	4736	2411	1589	226	1483	5202

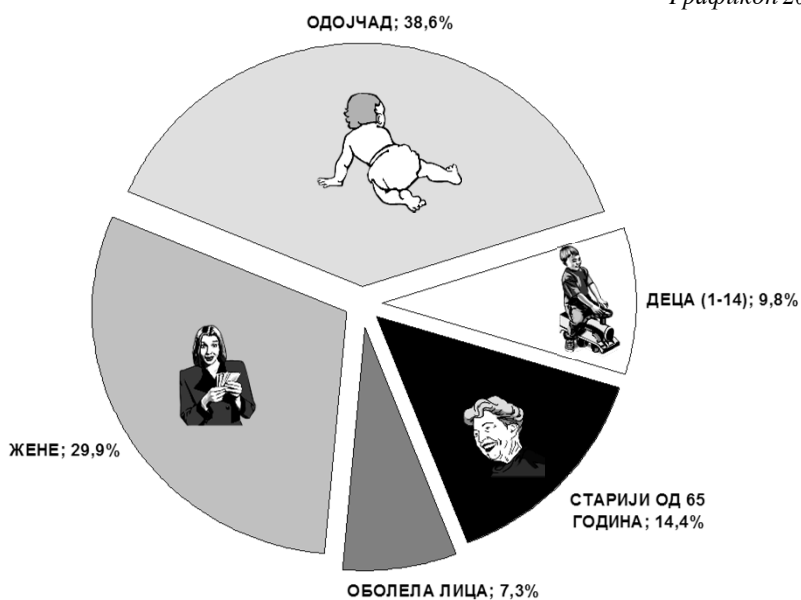
БРОЈ ПОСЕТА У ПОЛИВАЛЕНТНОЈ ПАТРОНАЖНОЈ СЛУЖБИ У БЕОГРАДУ У 2014. ГОДИНИ

Табела 44

Р. бр.	ОБОЉЕЊА	СВЕГА	ДОМ ЗДРАВЉА НА ОПШТИНИ																
			БЕРАЈЕ ВО	ВОЈДОВАЦ	ВРАЧАР	ГРОЦКА	ЗЕМЉИ	ЗВЕЗДАРА	ПАЗАРЕВАЦ	МЛАДЕНОВАЦ	НОВИ БЕОГРАД	ОБРЕНОВАЦ	ПАЛЛУКА	РАКОВИЦА	САВСКИ ВЕНАЦ	СОПОТ	СТАРИ ГРАД	ЧУКАР ПЦА	
0	1	2	3	4	5	6	7	8	9	10	11	12	13	14	15	16	17	18	
		22739	1438	3948	2509	1885	1325	99	390	2480	1652	169	227	1266	1644	72	1165	2470	
1.	ТУБЕРКУЛОЗА	1																	1
2.	ДУШЕВНА БОЛЕСТ	480	10	51	6	21	29	13	10	152	22			59					107
3.	МАЛИГНО ОБОЉЕЊЕ	1785	107	254	398	129	46	18	57	118	83	16	92	66	78	3	105		215
4.	ШЕЋЕРНА БОЛЕСТ	6560	230	1372	1287	535	296	16	294	414	490	44	47	250	384	24	231		646
5.	ЕНДЕМСКА НЕФРОПАТИЈА	97				8	1					78		2					8
6.	МИШИЊА ДИСТРОФИЈА	35	3		1	3	1				11	1		2			5		8
7.	КАРДИОВАСКУЛАРНО ОБОЉЕЊЕ	13480	1086	2257	804	1170	943	45	12	1796	1040	23	80	803	1140	45	816		1420
8.	АЛКОХОЛИЗАМ	25				4	4					3		4					10
9.	РЕУМАТСКА ГРОВИЦА	2												1					1
10.	НАРКОМАНИЈА	4			2														2
11.	ХЕМОФИЛИЈА	5										1							4
12.	ЗАРАЗНА ЖУТИЦА	11										2		9					
13.	ОСТАЛЕ ЗАРАЗНЕ БОЛЕСТИ	59				1	1	5					3	49					
14.	ОСТАЛО	195	2	14	11	14	4	2	17		6	1	5	21	42		8		48

**ПОСЕТЕ ПОЛИВАЛЕНТНИХ ПАТРОНАЖНИХ СЕСТАРА
ПРЕМА КАТЕГОРИЈИ КОРИСНИКА У БЕОГРАДУ У 2014. ГОДИНИ**

Графикон 20



**ЗДРАВСТВЕНО
ВАСПИТНИ
РАД**

11

Програмски здравствено васпитни рад у домовима здравља у Београду у 2014. години су остварили здравствени радници и сарадници применом различитих метода васпитања за здравље у дому здравља и у заједници.

Укупно је реализовано 559835 услуга здравственог васпитања. Најчешће заступљене методе рада у посматраном периоду биле су индивидуалне методе – планирани разговори (укупно реализовано 487678, односно 87,1% у укупном здравствено васпитном раду).

Током 2014. године остварено је 14467 групних метода рада (2,6% у укупном здравствено васпитном раду), од чега је било 2254 консултативних састанака. Ове методе здравственог васпитања биле су посвећене хигијенско дијететском режиму (1625), планирању породице (1435), раном откривању рака (826), као и другим садржајима који су се односили на превенцију заразних и хроничних незаразних болести и усвајање здравих стилова живота (8327).

Реализовано је 48840 предавања (8,7% од укупног здравствено васпитног рада), међу којима је 6488 предавања било посвећено исхрани, 4821 темама из хигијенских навика, док се 1267 предавања односило на имунизацију.

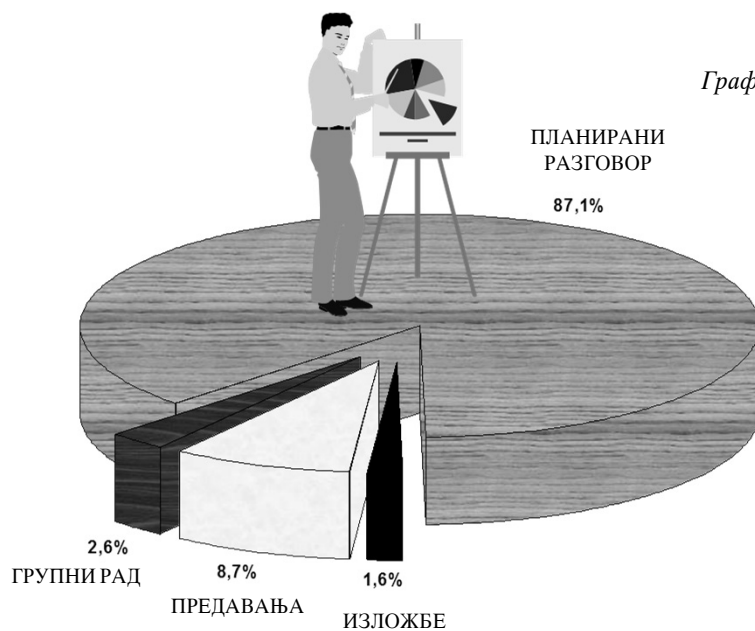
Организовани приказ изложби је такође коришћен као метод рада у здравственом васпитању (укупно је реализовано 8850 изложби).

ЗДРАВСТВЕНО - ВАСПИТНИ РАД ОСТВАРЕН У ДОМОВИМА ЗДРАВЉА У БЕОГРАДУ У 2014. ГОДИНИ

Табела 45

Р. бр.	ДЕЛАТНОСТ	СВЕГА	ДОМ ЗДРАВЉА НА ОПШТИНИ														ЧУКАРИ ЦА	
			БАРАК ЕВО	ВОЈЛО ВАЦ	ВРАЧАР	ГРОЦКА	ЗВЕЗДАР А	ЗЕМЉИ	ЛАЗАРЕВ АЦ	МЛАДЕН ОВАЦ	НОВИ БЕОГРАД	ОБРЕНО ВАЦ	ПАШЛУ ЛА	РАКОВИ ЦА	САВСКИ ВЕНАЦ	СОПОТ		СТАРИ ГРАД
0	1	2	3	4	5	6	7	8	9	10	11	12	13	14	15	16	17	18
	УКУПНО	559835	8957	66341	32151	29542	40701	55185	13808	11483	92754	15731	54385	35535	16570	5791	29261	51640
1	УКУПНО	48840	496	5397	3650	4282	4502	4100	1143	1738	3534	1063	4752	3672	1349	875	2470	5817
	О ВАКЦИНАЦИЈИ	1267	10	233	129	110	35	205	2	94	2	30	8	51	12	39	58	249
	О ИСХРАНИ	6488	50	898	370	746	549	488	133	286	215	184	504	246	205	105	482	1027
	О ХИГИЈЕНИ	4821	51	688	311	403	239	162	25	96	182	99	244	1705	82	43	85	406
	О Г	36264	385	3578	2840	3023	3679	3245	983	1262	3135	750	3996	1670	1050	688	1845	4135
	О А																	
2	УКУПНО	14467	136	1544	958	1175	1221	1240	428	518	1013	272	1744	1200	494	237	702	1585
	КОНСУЛТАТИВНИ И СЛАСАНИЦИ	2254	11	195	45	104	96	215	142	84	129	7	555	283	156	18	84	130
	ПЛАНИРАЊЕ ПОРОДИЦЕ	1435	18	276	66	120	161	243	33	90	44	2	157	95	14	18	23	75
	ХИГИЈЕНСКО ДИЈЕТИЧКИ РЕЖИМ	1625	13	225	93	187	137	122	33	72	54	46	126	61	52	26	121	257
	О РАНО ОТКРИВАЊЕ РАКА	826	7	72	21	334	91	41	41	14	17	25	7	19	53	15	8	85
	О А	8327	87	776	733	430	736	619	206	255	761	210	887	708	257	158	466	1038
3	ПЛАНИРАЊИ РАЗГОВОРИ	487678	8239	57480	27445	23687	34016	48383	12225	9160	87454	14370	47829	29685	14421	4638	25774	42872
4	ОРГАНИЗОВАЊИ ПРИКАЗ ИЗЛОЖБИ	8850	86	1920	98	398	962	1462	12	67	753	26	60	978	306	41	315	1366

**ЗДРАВСТВЕНО ВАСПИТНИ РАД У ДОМОВИМА ЗДРАВЉА
У БЕОГРАДУ У 2014. ГОДИНИ**



**ДЕРМАТОВЕНЕРОЛОШКА
ЗДРАВСТВЕНА
ЗАШТИТА**

12

Дерматолошку здравствену заштиту становништву Београда обезбеђује 6 здравствених установа:

- Завод за здравствену заштиту студената, Београд,
- Клиничко болнички центар „Звездара“,
- Клиничко болнички центар „Земун“,
- Специјална болница за интерне болести „Младеновац“,
- Дом здравља „Обреновац“,
- Градски завод за кожне и венеричне болести.

На пружању овог вида здравствене заштите ангажовано је укупно 90 медицинских радника (2 мање него у претходној години) и то: 39 лекара специјалиста дерматовенерологије, 3 лекара на специјализацији из дерматовенерологије, 12 медицинских сестара-техничара са вишом и 39 медицинских сестара-техничара са средњом стручном спремом.

У 2014. години остварено је укупно 145937 првих посета код лекара, са просечно 1,6 посета по епизоди лечења, што је слично као и у претходној години.

У овој области здравствене заштите регистрована стопа општег морбидитета износи 95,8 на 1000 становника Београда. Болести коже и поткожног ткива чине 56,2% (53,9/1000), заразне и паразитарне болести 23,4% (24,4/1000), а тумори 10,1% (9,7/1000) морбидитета.

У 2014. години луес је откривен код 54 особе (49 мушкараца и 5 жена). Сви случајеви су откривени у Градском заводу за кожне и венеричне болести. У истој установи, такође у 2014. години, откривено је и 1116 случајева гонореје (код 93 мушкараца и 23 жене). У 2014. години број новооткривених пацијената са луесом је за 25 већи, док је број новооткривених пацијената са гонорејом за 21 мањи у односу на претходну, 2013. годину.

Подаци који су приказани у табелама овог поглавља добијени су на основу Извештаја служби за кожне и венеричне болести (образац бр 3-07-60).

МЕДИЦИНСКИ РАДНИЦИ У ДЕРМАТОВЕНЕРОЛОШКОЈ ЗДРАВСТВЕНОЈ ЗАШТИТИ ПРЕМА СТРУЧНОЈ СПРЕМИ У БЕОГРАДУ У 2014. ГОДИНИ

Табела 46

Р. бр.	ЗДРАВСТВЕНА УСТАНОВА	МЕДИЦИНСКИ РАДНИЦИ									
		ЛЕКАРИ					ВИША СТРУЧНА СПРЕМА		СРЕДЊА СТРУЧНА СПРЕМА		
		СВЕГА	ОД ТОГА			СВЕГА	ОД ТОГА	СВЕГА	ОД ТОГА	СВЕГА	ОД ТОГА
			СПЕЦИЈАЛИСТА	НА СПЕЦИЈАЛИЗАЦИЈИ	ОПШТЕ МЕДИЦИНЕ						
0	1	3	4	5	6	7	8	9	10		
	УКУПНО	39	36	3		12	12	39	39		
1	ЗАВОД ЗА ЗДРАВСТВЕНУ ЗАШТИТУ СТУДЕНАТА	6	2	1				3	3		
2	КЛИНИЧКО БОЛНИЧКИ ЦЕНТАР "ЗВЕЗДАРА"	13	6			3	3	4	4		
3	КЛИНИЧКО БОЛНИЧКИ ЦЕНТАР "ЗЕМУН"	10	4					6	6		
4	СПЕЦИЈАЛНА БОЛНИЦА ЗА ИНТЕРНЕ БОЛЕСТИ - МЛАДЕНОВАЦ	4	2					2	2		
5	ДОМ ЗДРАВЉА "ОБРЕНОВАЦ"	2	1					1	1		
6	ГРАДСКИ ЗАВОД ЗА КОЖНЕ И ВЕНЕРИЧНЕ БОЛЕСТИ	55	23	21	2	9	9	23	23		

БРОЈ ПОСЕТА У ДЕРМАТОВЕНЕРОЛОШКОЈ ЗАШТИТИ У БЕОГРАДУ У 2014. ГОДИНИ

Табела 47

Р. бр.	ПОСЕТЕ У ОРДИНАЦИЈИ		ПОСЕТЕ ЛИЦА КОЈА ПОДЛЕЖУ ОБАВЕЗНИМ ПРЕВЕНТИВНИМ ПРЕГЛЕДИМА										ЛИЦА ЗАРАЖЕНА ЛУЕСОМ								
	КОД ЛЕКАРА		КОД ОСТАЛИХ МЕДИЦИНСКИХ РАДНИКА	УКУПНО	ПРЕГЛЕД АНО		ОД ТОГА ОТКРИВЕНО				ЗАТЕЧЕНО НА ПОЧЕТКУ ГОДИНЕ			НОВОУПИСАНИ			ИСПИСАНИ				
	УКУПНО	ОД ТОГА ПРВЕ ПОСЕТЕ			МУШКО	ЖЕНСКО	СВЕГА	ЛУЕС		ГОНОРЕЈА		СВЕГА	МУШКО	ЖЕНСКО	СВЕГА	МУШКО	ЖЕНСКО	СВЕГА	МУШКО	ЖЕНСКО	СВЕГА
			МУШКО	ЖЕНСКО				МУШКО	ЖЕНСКО	МУШКО	ЖЕНСКО										
0	2	3	4	5	6	7	8	9	10	11	12	13	14	15	16	17	18	19	20	21	22
	226537	145937	707126	2794	2344	450	54	49	5	116	93	23	40	33	7	54	49	5	53	48	5
УКУПНО																					
1	10667	6015	4662																		
2	12432	6325	16038																		
3	24420	9802	12260																		
4	5335	3133																			
5	4934	3126	2158																		
6	168749	117536	672008	2794	2344	450	54	49	5	116	93	23	40	33	7	54	49	5	53	48	5

**БРОЈ ОБОЉЕЊА И СТАЊА У ДЕРМАТОВЕНЕРОЛОШКОЈ
ЗДРАВСТВЕНОЈ ЗАШТИТИ У БЕОГРАДУ У 2014. ГОДИНИ**

Табела 48

Р. бр.	МОРБИДИТЕТНА ЛИСТА (МКБ-10)	ШИФРА	БРОЈ
0	1	2	3
ГРУПА I - XIX	УКУПНО БЕОГРАД	A00 - T98	158968
ГРУПА I	ЗАРАЗНЕ БОЛЕСТИ И ПАРАЗИТАРНЕ БОЛЕСТИ	A00 - B99	38857
018	<i>Друге бактеријске болести</i>	A21-A22, A24-A28, A31-A32, A38, A42-49	93
020	<i>Syphilis recens</i>	A51	50
021	<i>Syphilis tarda et alia</i>	A52-A53	5
022	<i>Infectio gonococcica</i>	A54	281
023	<i>Infectiones sexuales chlamydales</i>	A55-A56	1231
024	<i>Друге инфекције претежно пренете полним путем</i>	A57-A64	3893
033	<i>Infectiones herpesvirales</i>	B00	731
034	<i>Varicella et Herpes zoster</i>	B01-B02	1338
036	<i>Rubeola</i>	B06	1
041	<i>Друге вирусне болести</i>	A81, A87-A89, B03-B04, B07-B09, B25, B27-B34	20271
042	<i>Mycoses</i>	B35-B49	7656
057	<i>Друге заразне болести и паразитарне болести</i>	A65-A67, A69-A70, A74, A77-A79, B58-B64, B85-B89, B94, B99	3307
ГРУПА II	ТУМОРИ	C00 - D48	16054
069	<i>Злоћудни тумори кости и зглобне хрскавице</i>	C40-C41	8
070	<i>Melanoma malignum cutis</i>	C43	175
071	<i>Neoplasma malignum cutis alius</i>	C44	652
086	<i>Lymphoma non-Hodgkin</i>	C82-C85	1
090	<i>Neoplasma benignum cutis</i>	D22-D23	14143
091	<i>Neoplasma benignum mammae</i>	D24	1
096	<i>Доброћудни тумор, други тумори >in situ< и тумори неизвесног и непознатог исхода</i>	D00-D05, D07-D21, D26, D28-D29, D31-D32, D34-D48	1074
ГРУПА III	БОЛЕСТИ КРВИ И БОЛЕСТИ КРВОТВОРНИХ ОРГАНА И ПОРЕМЕЋАЈИ ИМУНИТЕТА	D50-D89	353
099	<i>Хеморагијска стања и друге болести крви и крвотворних органа</i>	D65-D77	353
ГРУПА V	ДУШЕВНИ ПОРЕМЕЋАЈИ О ПОРЕМЕЋАЈИ ПОНАШАЊА	F00-F99	1
119	<i>Други душевни поремећаји и поремећаји понашања</i>	F04-F09, F50-F69, F80-F99	1
ГРУПА IX	БОЛЕСТИ СИСТЕМА КРВОТОКА	I00-I99	10703
158	<i>Morbi vasorum periphericorum alii</i>	I73	145
160	<i>Друге болести артерија, артериола и капилара</i>	I71-I72, I77-I79	265
161	<i>Запаљење вена, запаљење вена са тромбозом, емболија и тромбоза вена</i>	I80-I82	998

**БРОЈ ОБОЉЕЊА И СТАЊА У ДЕРМАТОВЕНЕРОЛОШКОЈ
ЗДРАВСТВЕНОЈ ЗАШТИТИ У БЕОГРАДУ У 2014. ГОДИНИ**

Табела 48

Р. бр.	МОРБИДИТЕТНА ЛИСТА (МКБ-10)	ШИФРА	БРОЈ
0	1	2	3
162	<i>Varices venarum extremitatum inferiorum</i>	I83	4441
163	<i>Haemorrhoides</i>	I84	1
164	<i>Друге болести крвотока</i>	I85-199	4853
ГРУПА XI	БОЛЕСТИ СИСТЕМА ЗА ВАРЕЊЕ	K00-K93	46
182	<i>Друге болести усне дупље, пљувачних жлезда и вилица</i>	K09-K14	46
ГРУПА XII	БОЛЕСТИ КОЖЕ И ПОТКОЖНОГ ТКИВА	L00-L90	89403
198	<i>Инфекције коже и поткожног ткива</i>	L00-L08	6379
199	<i>Друге болести коже и поткожног ткива</i>	L10-L99	83024
ГРУПА XIII	БОЛЕСТИ МИШИЋНО-КОШТАНОГ СИСТЕМА И ВЕЗИВНОГ ТКИВА	M00-M99	4
204	<i>Системска обољења везивног ткива</i>	M30-M36	4
ГРУПА XIV	БОЛЕСТИ МОКРАЋНО - ПОЛНОГ СИСТЕМА	N00-N99	2670
217	<i>Друге болести система за мокрење</i>	N25-N29, N31-N39	700
219	<i>Morbi prostatae alii</i>	N41-N42	6
221	<i>Rhymosis et paraphymosis</i>	N47	1
222	<i>Друге болести мушких полних органа</i>	N44-N46, N48-N51	1735
226	<i>Друга запаљења женских карличних органа</i>	N71, N73-N77	228
ГРУПА XVII	УРОЂЕНЕ НАКАЗНОСТИ, ДЕФОРМАЦИЈЕ И ХРОМОЗОМСКЕ НЕНОРМАЛНОСТИ	Q00-Q99	2
265	<i>Друге урођене аномалије</i>	Q10-Q18, Q30-Q34, Q80-Q89	2
ГРУПА XVIII	СИМПТОМИ, ЗНАЦИ И ПАТОЛОШКИ КЛИНИЧКИ И ЛАБОРАТОРИЈСКИ НАЛАЗИ	R00-R99	24
270	<i>Други симптоми, знаци и ненормални клинички и лабораторијски налази</i>	R00-R09, R11-R49, R51-R53, R55-R99	24
ГРУПА XIX	ПОВРЕДЕ, ТРОВАЊА И ПОСЛЕДИЦЕ ДЕЛОВАЊА СПОЉНИХ ФАКТОРА	S00-T98	851
281	<i>Друге специфичне, неспецифичне и вишеструке повреде</i>	S00-S01, S04, S09-S11, S14-S16, S19-S21, S24-S25, S29-S31, S34-S35, S39-S41, S44-S46, S49-S51, S54-S56, S59-S61, S64-S66, S69-S71, S74-S76, S79-S81, S84-S86, S89-S91, S94-S96, S99, T00-T01, T06-T07, T11, T13-T14	115
282	<i>Утицаји страног тела унетог преко природног отвора</i>	T15-T19	63
283	<i>Опекотине и нагризи</i>	T20-T32	297

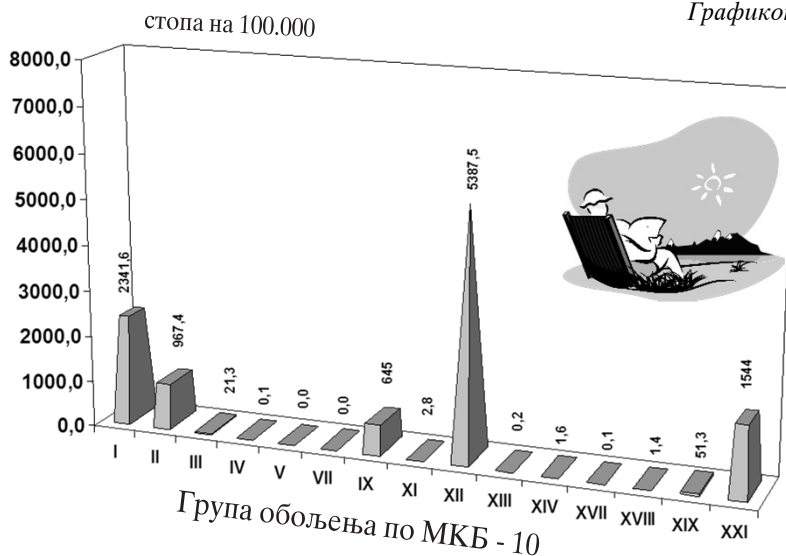
**БРОЈ ОБОЉЕЊА И СТАЊА У ДЕРМАТОВЕНЕРОЛОШКОЈ
ЗДРАВСТВЕНОЈ ЗАШТИТИ У БЕОГРАДУ У 2014. ГОДИНИ**

Табела 48

<i>Р. бр.</i>	<i>МОРБИДИТЕТНА ЛИСТА (МКБ-10)</i>	<i>ШИФРА</i>	<i>БРОЈ</i>
<i>0</i>	<i>1</i>	<i>2</i>	<i>3</i>
285	<i>Токсична дејства супстанци немедицинског порекла</i>	T51-T65	142
287	<i>Други и неспецифични утицаји спољних фактора</i>	T33-T35, T66-T73, T75-T78	233
288	<i>Неке ране компликације повреда и компликације хируриког и медицинског лечења неклассификоване на другом месту</i>	T79-T88	1
ГРУПА XXI	ФАКТОРИ КОЈИ УТИЧУ НА ЗДРАВСТВЕНО СТАЊЕ И КОНТАКТ СА ЗДРАВСТВЕНОМ СЛУЖБОМ	Z00-Z99	25622
290	<i>Лица која траже здравствене услуге ради прегледа и испитивања</i>	Z00-Z13	11773
292	<i>Остала лица потенцијално здравствено угрожена заразном болешћу</i>	Z20,Z22-Z29	179
298	<i>Лица у здравственим службама из других разлога</i>	Z31-Z33, Z37,Z55Z99	13670
ГРУПА I-XXI	УКУПНО	A00-T98, Z00-Z99	184590

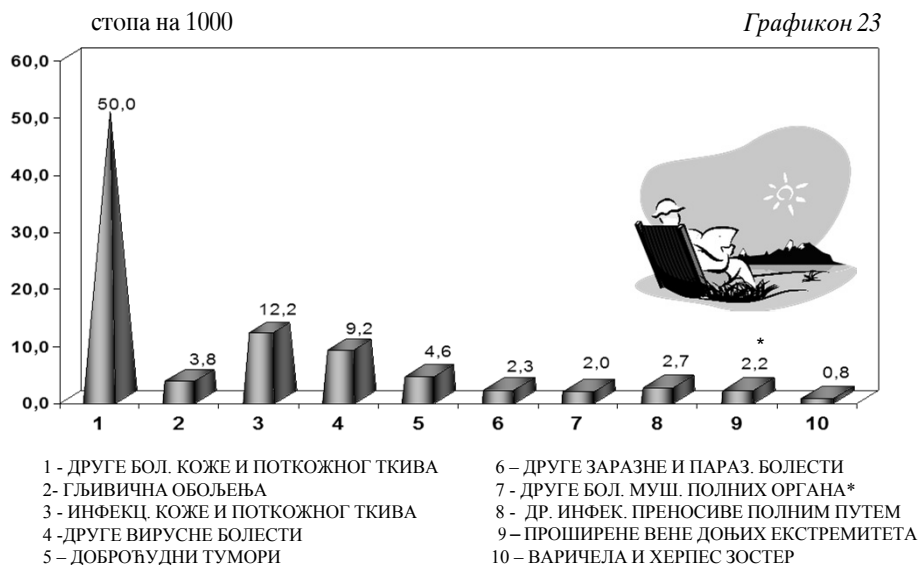
УТВРЂЕНА ОБОЉЕЊА И СТАЊА У ДЕРМАТОВЕНЕРОЛОШКОЈ ЗДРАВСТВЕНОЈ ЗАШТИТИ ПРЕМА ГРУПАМА ОБОЉЕЊА У БЕОГРАДУ У 2014. ГОДИНИ

Графикон 22



ДЕСЕТ НАЈЧЕШЋИХ ОБОЉЕЊА И СТАЊА У ДЕРМАТОВЕНЕРОЛОШКОЈ ЗДРАВСТВЕНОЈ ЗАШТИТИ У БЕОГРАДУ У 2014. ГОДИНИ

Графикон 23



*специфична стопа

**АНТИТУБЕРКУЛОЗНА
ЗДРАВСТВЕНА
ЗАШТИТА**

13

Антитуберкуозна здравствена заштита на примарном нивоу обезбеђена је на територији свих општина и она је организована у оквиру рада Градског завода за плућне болести и туберкулозу са огранцима Земун и Обреновац, као и у домовима здравља Лазаревац и Младеновац.

Овај вид здравствене заштите у 2014. години пружало је укупно 138 медицинских радника (за 1 више у односу на претходну годину) и то: 44 лекара специјалисте, 14 радника са вишом стручном спремом (од којих 4 медицинске сестре-техничара) и 80 радника са средњом стручном спремом (од којих 58 медицинских сестара –техничара)

У току 2014. године на укупном нивоу су обављене 93772 посете лекару, док је у оквиру дијагностичке делатности пружено 88431 лабораторијских услуга и 24996 услуга рентген дијагностике. Обим рада у оквиру антитуберкуозна здравствена заштита у Београду у 2014 години, када су у питању и посете лекару и пружене дијагностичке услуге био је знатно већи у односу на претходну годину. Разлог томе је чињеница да је Градски завод за плућне болести и туберкулозу у Прешевској 33 завршио санацију и реконструкцију објекта, што је довело до бољих услова за рад. У 2014. години евидентирано је укупно 233 уписаних оболелих лица и то: 219 новооткривених и 14 лица са рецидивом туберкулозе (стопа износи 13 оболелих на 100000 становника Београда), што је за, у апсолутним бројевима, 15 оболелих лица више него у односу на претходну годину. У 93,5% случајева дијагностикована је туберкулоза респираторног система. У односу на полну структуру, на укупном нивоу је регистровано веће учешће жена (121 или 52%) него мушкараца (112 или 48%). Старији од 40 година чине 76,3% оболелих од туберкулозе, док учешће млађих од 20 година износи 3%.

Према годинама старости, највише новооболелих од активне туберкулозе респираторног и екстрареспираторног система било је код становника старијих од 70 година (23,1%). Највише новооболелих евидентирано је у општинама Звездара, Вождовац и Земун а најмање у општинама Барајево, Стари град и Младеновац.

Од активне туберкулозе на крају 2014. године боловало је 133 особе, односно 8 на 100000 становника Београда. Највећи број лица са активном туберкулозом налази се на територији општина: Вождовац, Звездара, Чукарица, Земун и Палилула а најмањи у општинама Барајево, Сурчин, Младеновац и Стари град.

Подаци који су приказани у табелама овог поглавља добијени су на основу Извештаја о раду службе за плућне болести и туберкулозу (обр. бр. 3-06-60) који је сачинио Градски завод за плућне болести и туберкулозу.

Према подацима Центра за контролу и превенцију болести Градског завода за јавно здравље Београд, који спроводи Програмски рад на спречавању и сузбијању туберкулозе од 1995. године, у Београду.

МЕДИЦИНСКИ РАДНИЦИ У АНТИТУБЕРКУЛОЗНОЈ ЗАШТИТИ У БЕОГРАДУ ПРЕМА СТРУЧНОЈ СПРЕМИ У 2014.ГОДИНИ

Табела 49

Р. бр.	ЗДРАВСТВЕНА УСТАНОВА	УКУПНО	МЕДИЦИНСКИ РАДНИЦИ								НИЖА СТРУЧНА СПРЕМА
			ЛЕКАРИ			ВИША СТРУЧНА СПРЕМА		СРЕДЊА СТРУЧНА СПРЕМА			
			СВЕГА	СПЕЦИЈАЛИСТИ	НА СПЕЦИЈАЛИ ЗАШТИ	ОПШТА МЕДИЦИНА	СВЕГА	ОД ТОГА МЕДИЦИНСКЕ СЕСТРЕ-ТЕХНИЧАРИ	СВЕГА	ОД ТОГА МЕДИЦИНСКЕ СЕСТРЕ-ТЕХНИЧАРИ	
0	1	2	3	4	5	6	7	8	9	10	11
	УКУПНО	138	44	44			14	4	80	58	
1	ГРАДСКИ ЗАВОД ЗА ПЛУЋНЕ БОЛЕСТИ И ТУБЕРКУЛОЗУ - 12 ОПШТИНА	117	35	35			13	3	69	47	
2	ГРАДСКИ ЗАВОД ЗА ПЛУЋНЕ БОЛЕСТИ И ТУБЕРКУЛОЗУ - ОГРАНАК ЗЕМУН И НОВИ БЕОГРАД	9	4	4			1	1	4	4	
3	ГРАДСКИ ЗАВОД ЗА ПЛУЋНЕ БОЛЕСТИ И ТУБЕРКУЛОЗУ - ОГРАНАК ОБРЕНОВАЦ	5	2	2					3	3	
4	ДОМ ЗДРАВЉА "Др Ђорђе Ковачевић" - Лазаревац - АНТИТУБЕРКУЛОЗНИ ДИСПАНЗЕР	3	1	1					2	2	
5	ДОМ ЗДРАВЉА "МЛАДЕНОВАЦ"	4	2	2					2	2	

БРОЈ ПОСЕТА И РАД У АНТИТУБЕРКУЛОЗНОЈ ЗДРАВСТВЕНОЈ ЗАШТИТИ У БЕОГРАДУ У 2014. ГОДИНИ

Табела 50

Р. бр.	ДИЈАГНОСТИЧКИ ПРЕГЛЕДИ												
	ПОСЕТЕ У ОРДИНАЦИЈИ			ОД ТОГА							ОД ТОГА		
	КОД ЛЕКАРА	КОД ОСТАЛИХ МЕДИЦИН СКИХ РАДНИКА	УКУПНО РЕНТГЕН ДИЈАГНОСТИКА	РАДИО СКОПСКИ ПРЕГЛЕДИ	РАДИОГРАФИЈА		РАДИО ФТОГРУТИНСКИ И ТОМОГРАФИЈА	УКУПНО ЛАБОРАТОРИЈА	БК ДИРЕКТНИ МИКРОСКОПИЈА	БК КУЛТУРА	БК РЕЗИСТЕНЦИЈА	ТУБЕРКУЛИНСКИ ТЕСТ	ОСТАЛЕ ЛАБОРАТОРИЈСКЕ УСЛУГЕ
					СТАНДАРД НА	ТОМОГРАФИЈА							
2	3	4	5	6	7	8	9	10	11	12	13	14	
	93772	114798	24996	24996	24996		88431	5579	7507	334	530	74481	
0	1												
	УКУПНО	93772	114798	24996	24996	24996	88431	5579	7507	334	530	74481	
1	ГРАДСКИ ЗАВОД ЗА ПЛУЋНЕ БОЛЕСТИ И ТУБЕРКУЛОЗУ - ОПШТИНА	61416	80577	13314		13314		5497	7366	334	446	67722	
2	ГРАДСКИ ЗАВОД ЗА ПЛУЋНЕ БОЛЕСТИ И ТУБЕРКУЛОЗУ - ОТГРАНАК ЗЕМУН И НОВИ БЕОГРАД	18256	24590	7566		7566	6765				84	6681	
3	ГРАДСКИ ЗАВОД ЗА ПЛУЋНЕ БОЛЕСТИ И ТУБЕРКУЛОЗУ - ОТГРАНАК ОБРЕНОВАЦ	5231	3265	1614		1614							
4	ДОМ ЗДРАВЉА "Др Ђорђе Ковачевић" - Лазаревац - АНТИТУБЕРКУЛОЗНИ ДИСПАНЗЕР	3800	2257	487		487	137		59			78	
5	ДОМ ЗДРАВЉА "МЛАДЕНОВАЦ"	5069	4109	2015		2015	164	82	82				

**БРОЈ ОБОЛЕЛИХ ЛИЦА ОД АКТИВНЕ ТУБЕРКУЛОЗЕ РЕГИСТРОВАНИХ У АНТИТУБЕРКУЛОЗНОЈ
ЗДРАВСТВЕНОЈ ЗАШТИТИ У БЕОГРАДУ У 2014. ГОДИНИ**

Табела 51

Р. бр.	ЕВИДЕНЦИЈА ОБОЛЕЛИХ ЛИЦА	ОБЛИК ТУБЕРКУЛОЗЕ										
		УКУПНО	ТУБЕРКУЛОЗА РЕСПИРАТОРНОГ СИСТЕМА		ТУБЕРКУЛОЗА ЕКСТРАРЕСПИРАТОРНОГ СИСТЕМА							ОСТАЛИ ОБЛИЦИ
			СВЕГА	ОД ТОГА ЕК ПОЗИТИВНИ Х	СВЕГА	МЕНИНГИТИС	УРОГЕНИТАЛНА	ЛИМФОГЛАНДУЛАРНА	ОСТЕОАРТИКУЛАРНА	ОСТАЛИ		
0	1	2	3	4	5	6	7	8	9	10		
1	БРОЈ ОБОЛЕЛИХ ЛИЦА НА ДАН 31.12.2013. ГОДИНЕ	160	148	32	12		2	8	1	1		
2	БРОЈ УПИСАНИХ ОБОЛЕЛИХ ЛИЦА У ТОКУ 2014. ГОДИНЕ	233	216	180	17		4	8	5			
			203	171	16		4	7	5			
		14	13	9	1			1				
3	БРОЈ ИСПИСАНИХ ОБОЛЕЛИХ ЛИЦА У ТОКУ 2014. ГОДИНЕ	260	239	29	21		6	9	5	1		
		214	193		21		6	9	5	1		
		2	2	2								
		24	24	21								
4	БРОЈ ОБОЛЕЛИХ ЛИЦА НА ДАН 31.12.2014. ГОДИНЕ	20	20	6								
		133	125	62	8			7	1			

**БРОЈ НОВОБОЛЕЛИХ ЛИЦА ОД АКТИВНЕ ТУБЕРКУЛОЗЕ РЕГИСТРОВАНИХ У АНТИТУБЕРКУЛОЗНОЈ ЗДРАВСТВЕНОЈ
ЗАШТИТИ ПРЕМА ДОБНИМ ГРУПАМА И ПОЛУ У БЕОГРАДУ У 2014. ГОДИНИ (ИНЦИДЕНЦА)**

Табела 52

Р. бр.	ДОБНЕ ГРУПЕ	УКУПНО			ТУБЕРКУЛОЗА РЕСПИРАТОРНОГ СИСТЕМА												ТУБЕРКУЛОЗА ЕКСТРАРЕСПИРАТОРНОГ СИСТЕМА														
		МИНИМАЛНА			СРЕДЊЕ ПРОШИРЕНА			ВЕОМА ПРОШИРЕНА			СВЕГА			УРОГЕНИТАЛ НА			МЕНИНГИТИС			ЛИМФОГЛАД УЛАРНА			ОСТЕОАРТИК УЛАРНА			ОСТАЛИ ОБЛИЦИ					
		СВЕГА	М	Ж	СВЕГА	М	Ж	СВЕГА	М	Ж	СВЕГА	М	Ж	СВЕГА	М	Ж	СВЕГА	М	Ж	СВЕГА	М	Ж	СВЕГА	М	Ж	СВЕГА	М	Ж	СВЕГА	М	Ж
		2	3	4	5	6	7	8	9	10	11	12	13	14	15	16	17	18	19	20	21	22	23	24	25	26	27	28	29	30	31
	УКУПНО	233	112	121			136	59	77	80	43	37	17	10	7	4	2	2			8	4	4	5	4	1					
1	0 - 4 год.																														
2	5 - 9 год.	1	1				1	1																							
3	10 - 14 год.																														
4	15 - 19 год.	6	1	5			5	1	4	1		1																			
5	20 - 24 год.	8	5	3			4	1	3	4	4																				
6	25 - 29 год.	12	3	9			3		3	8	2	6	1	1								1	1								
7	30 - 34 год.	14	2	12			7	1	6	7	1	6																			
8	35 - 39 год.	14	6	8			8	4	4	5	2	3	1	1								1	1								
9	40 - 44 год.	22	7	15			12	4	8	10	3	7																			
10	45 - 49 год.	17	6	11			9	2	7	8	4	4																			
11	50 - 54 год.	15	10	5			7	4	3	8	6	2																			
12	55 - 59 год.	20	14	6			11	8	3	8	6	2	1	1								1	1								
13	60 - 64 год.	28	13	15			16	5	11	12	8	4																			
14	65 - 69 год.	22	11	11			17	7	10	4	4		1	1	1	1															
15	70 и више година	54	33	21			36	21	15	5	3	2	13	9	4	3	2	1			5	3	2	5	4	1					

**БРОЈ ОБОЛЕЛИХ ЛИЦА ОД АКТИВНЕ ТУБЕРКУЛОЗЕ РЕГИСТРОВАНИХ У
АНТИТУБЕРКУЛОЗНОЈ ЗДРАВСТВЕНОЈ ЗАШТИТИ ПРЕМА ДОБНИМ ГРУПАМА
И ПОЛУ У БЕОГРАДУ У 2014. ГОДИНИ (ПРЕВАЛЕНЦА)**

Табела 53

Р. бр.	ДОБНЕ ГРУПЕ	УКУПНО			ТУБЕРКУЛОЗА РЕСПИРАТОРНОГ СИСТЕМА			ОСТАЛИ ОБЛИЦИ ТУБЕРКУЛОЗЕ		
		СВЕГА	МУШКО	ЖЕНСКО	СВЕГА	МУШКО	ЖЕНСКО	СВЕГА	МУШКО	ЖЕНСКО
0	1	2	3	4	5	6	7	8	9	10
	УКУПНО	133	62	71	125	57	68	8	5	3
1	0 - 4 година									
2	5 - 9 година	1	1		1	1				
3	10 - 14 година									
4	15 - 19 година	4	2	2	4	2	2			
5	20 - 24 година	5	4	1	5	4	1			
6	25 -29 година	7	3	4	6	2	4	1	1	
7	30 - 34 година	9	1	8	9	1	8			
8	35 - 39 година	9	3	6	8	3	5	1		1
9	40 - 44 година	11	3	8	11	3	8			
10	45 -49 година	11	4	7	11	4	7			
11	50 - 54 година	8	5	3	8	5	3			
12	55 - 59 година	13	10	3	12	10	2	1		1
13	60 - 64 година	19	9	10	19	9	10			
14	65 - 69 година	12	4	8	12	4	8			
15	70 и више година	24	13	11	19	9	10	5	4	1

**БРОЈ НОВОБОЛЕЛИХ ЛИЦА ОД АКТИВНЕ ТУБЕРКУЛОЗЕ РЕГИСТРОВАНИХ У АНТИТУБЕРКУЛОЗНОЈ
ЗДРАВСТВЕНОЈ ЗАШТИТИ У БЕОГРАДУ ПРЕМА ОПШТИНИ СТАНОВАЊА У 2014. ГОДИНИ (ИНЦИДЕНЦА)**

Табела 54

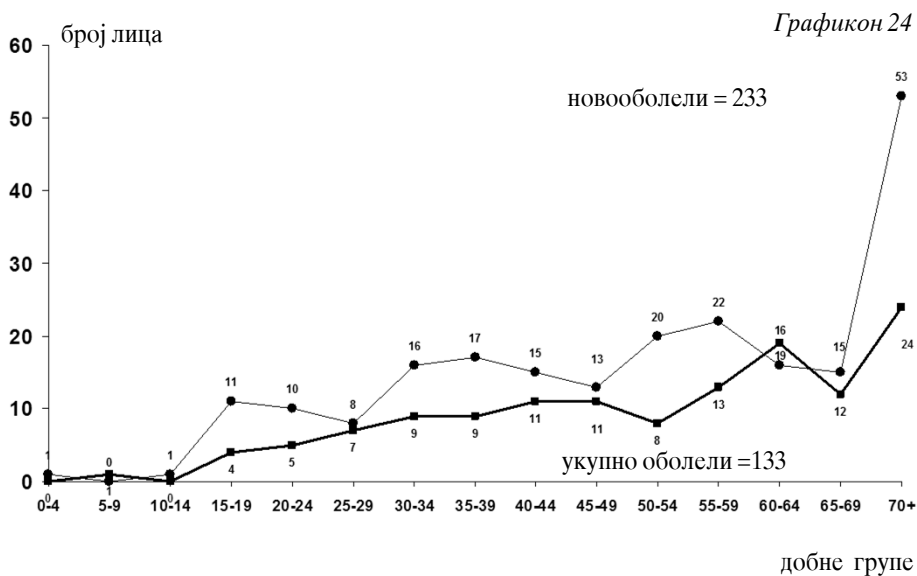
Р. бр.	ОПШТИНА	УКУПНО	ТУБЕРКУЛОЗА РЕСПИРАТОРНОГ СИСТЕМА					ТУБЕРКУЛОЗА ЕКСТРАРЕСПИРАТОРНОГ СИСТЕМА				
			СВЕГА	МИНИМАЛ НА	СРЕДЉЕ ПРОШИРЕ НА	БЕОМА ПРОШИРЕ НА	СВЕГА	УРОГЕНИТАЛ НА	МЕНИНГИТИС С	ЛИМФОГЛАН ДУЛАРНА	ОСТЕОАРТИК УЛАРНА	ОСТАЛИ ОБЛАСТИ
0	1	2	3	4	5	6	7	8	9	10	11	12
	БЕОГРАД	233	216		136	80	17	4		8	5	
1	БАРАЈЕВО	4	4		3	1						
2	ВОЈДОВАЦ	28	27		17	10	1				1	
3	ВРАЧАР	9	9		6	3						
4	ГРОЦКА	16	16		12	4						
5	ЗВЕЗДАРА	33	30		18	12	3	1		2		
6	ЗЕМУН	24	20		10	10	4			3	1	
7	ЛАЗАРЕВАЦ	11	10		7	3	1				1	
8	МЛАДЕНОВАЦ	5	4		2	2	1				1	
9	НОВИ БЕОГРАД	14	13		11	2	1				1	
10	ОВРЕНОВАЦ	9	9		6	3						
11	ПАЛЛУЛА	19	18		10	8	1			1		
12	РАКОВИЦА	14	13		7	6	1	1				
13	САВСКИ ВЕНАЦ	8	8		5	3						
14	СОПОТ	6	6		5	1						
15	СТАРИ ГРАД	6	4		3	1	2	1		1		
16	СУРЧИН	7	7		4	3						
17	ЧУКАРИЦА	20	18		10	8	2	1		1		

**БРОЈ ОБОЛЕЛИХ ЛИЦА ОД АКТИВНЕ ТУБЕРКУЛОЗЕ РЕГИСТРОВАНИХ У АНТИТУБЕРКУЛОЗНОЈ
ЗДРАВСТВЕНОЈ ЗАШТИТИ ПРЕМА ДОБНИМ ГРУПАМА И ПОЛУ У БЕОГРАДУ У 2014. ГОДИНИ
(ПРЕВАЛЕНЦА)**

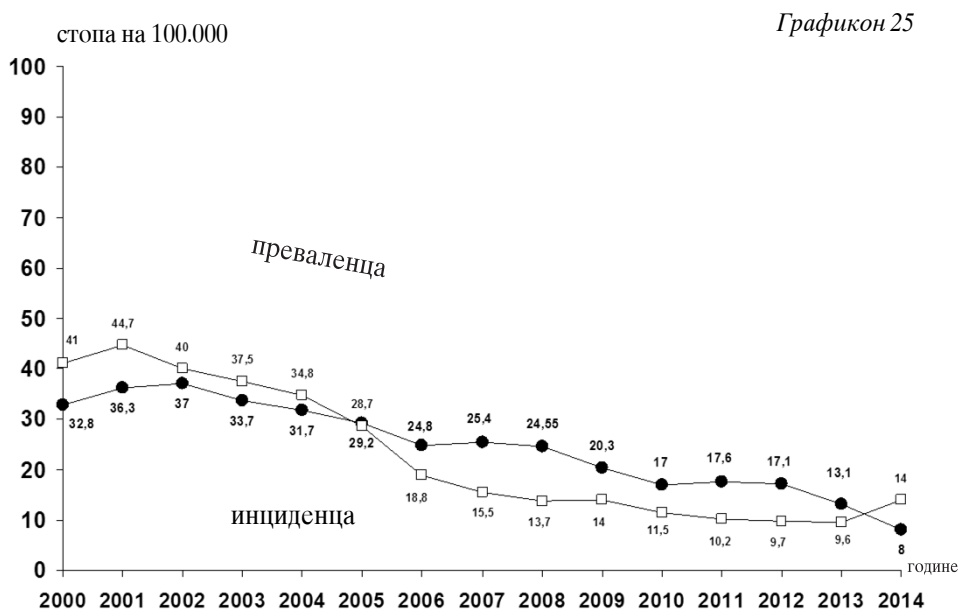
Табела 55

Р. бр.	ОПШТИНА	УКУПНО			ТУБЕРКУЛОЗА РЕСПИРАТОРНОГ СИСТЕМА				ОСТАЛИ ОБЛИЦИ ТУБЕРКУЛОЗЕ		
		СВЕГА	МУШКО	ЖЕНСКО	СВЕГА	МУШКО	ЖЕНСКО	СВЕГА	МУШКО	ЖЕНСКО	
											5
0	1	2	3	4	125	57	68	8	5	3	
	БЕОГРАД	133	62	71							
1	БАРАЈЕВО	3		3	3		3				
2	ВОЖДОВАЦ	23	10	13	22	9	13	1	1		
3	ВРАЧАР	7	4	3	7	4	3				
4	ГРОЦКА	6	3	3	6	3	3				
5	ЗВЕЗДАРА	15	9	6	13	7	6	2	2		
6	ЗЕМУН	14	6	8	11	5	6	3	1	2	
7	ЛАЗАРЕВАЦ	4	2	2	4	2	2				
8	МЛАДЕНОВАЦ	3		3	3		3				
9	НОВИ БЕОГРАД	6	2	4	6	2	4				
10	ОБРЕНОВАЦ	4	2	2	4	2	2				
11	ПАЛИУЛА	13	8	5	12	7	5	1	1		
12	РАКОВИЦА	7	3	4	7	3	4				
13	САВСКИ ВЕНАЦ	7	3	4	7	3	4				
14	СОПОТ	3	2	1	3	2	1				
15	СТАРИ ГРАД	2		2	2		2				
16	СУРЧИН	2	1	1	2	1	1				
17	ЧУКАРИЦА	14	7	7	13	7	6	1		1	

**ОБОЛЕЛИ ОД АКТИВНЕ ТУБЕРКУЛОЗЕ
ПРЕМА ДОБНИМ ГРУПАМА У БЕОГРАДУ У 2014. ГОДИНИ**



**ИНЦИДЕНЦА И ПРЕВАЛЕНЦА АКТИВНЕ ТУБЕРКУЛОЗЕ
У БЕОГРАДУ У У ПЕРИОДУ 2000-2014. ГОДИНЕ**



**ФИЗИКАЛНА
МЕДИЦИНА И
РЕХАБИЛИТАЦИЈА**

14

У амбулантним условима физикална медицина и рехабилитација у току 2014. године, у Београду се обављала у 28 здравствених установа, док су у Градском заводу за геронтологију третмани из ове области обављани уз кућно лечење и негу. У наведеним установама радило је укупно 680 медицинских радника и то 136 лекара (133 специјалиста и 3 лекара опште медицине), 373 медицинских радника са вишом и 171 са средњом стручном спремом. У односу на претходну годину, укупан број запослених је смањен за 20 лица.

Један тим здравствених радника, који чине 1 лекар и 3,6 физиотерапеута (нису рачунате медицинске сестре-техничари), је у 2014. години обезбеђивао здравствену заштиту за просечно 12202 становника Београда.

У току 2014. године обављено је 365961 посета код лекара, што је за око 3% више у односу на претходну годину, док је број обављених посета код осталих медицинских радника износио 2841367. Обављено је 207087 првих посета код лекара, што је за 7,6% више него претходне године. Од укупног броја прегледаних лица при првим посетама, на рехабилитацију је примљено 165435 особа, тј. 79,9%. Дневни капацитет износи 16568 места за терапију пацијената. У просеку је обављена 1,8 посета лекару по једној епизоди лечења. У оквиру једне епизоде лечења, сваки пацијент је имао око 13 до 14 третмана физикалне терапије.

Од укупног броја примљених лица на терапијски третман 42,2% је упућено на кинезитерапију, 54,4% на физиотерапију, 2,7% на радну терапију и 0,7% на хидро терапију.

Од свих амбулантно лечених лица, 62,8% је завршило лечење. Од тог броја, 59,1% је оспособљено за раније занимање, а за 0,5% је предложена преквалификација. За активности свакодневног живота оспособљено је 27,3% пацијента, непромењено стање је остало код 9,2%, док је даље лечење напустило 4% пацијената.

Подаци који су приказани у табелама овог поглавља добијени су на основу Извештаја службе за рехабилитацију (обр.бр.3-08-60).

**МЕДИЦИНСКИ РАДНИЦИ У ДЕЛАТНОСТИ ФИЗИКАЛНЕ МЕДИЦИНЕ И РЕХАБИЛИТАЦИЈЕ У
ЗДРАВСТВЕНИМ УСТАНОВАМА У БЕОГРАДУ ПРЕМА СТРУЧНОЈ СПРЕМИ У 2014. ГОДИНИ**

Табела 56

Р. бр.	ЗДРАВСТВЕНА УСТАНОВА	УКУПНО	МЕДИЦИНСКИ РАДНИЦИ											
			ЛЕКАРИ					ВИША СТРУЧНА СПРЕМА					СРЕДЊА СТРУЧНА СПРЕМА	
			СВЕГА	ОД ТОГА			СВЕГА	ОД ТОГА	СВЕГА	ОД ТОГА	СВЕГА	ОД ТОГА	СВЕГА	ОД ТОГА
				СПЕЦИЈАЛИСТИ	НА СПЕЦИЈАЛИЗАЦИЈИ	ОПШТЕ МЕДИЦИНЕ								
0	1	2	3	4	5	6	7	8	9	10				
	УКУПНО	680	133	133	3	373	17	171	36					
	СВЕГА ОД 1 - 18	399	67	67		215	13	117	7					
1	ДОМ ЗДРАВЉА "Др Милорад Вујићковић", БАРАЉЕВО	1	1	1			3			2				
2	ДОМ ЗДРАВЉА "ВОЈДОВАЦ"	27	4	4		16		7						
3	ДОМ ЗДРАВЉА "ВРАЧАР"	20	2	2		8		10	1					
4	ДОМ ЗДРАВЉА - "ТРОЦКА"	25	3	3		9		13						
5	ДОМ ЗДРАВЉА - "ЗВЕЗДАРА"	32	5	5		22		5						
6	ДОМ ЗДРАВЉА - "ЗЕМУН"	34	5	5		25		4						
7	ДОМ ЗДРАВЉА "Др Ђорђе Ковачевић" - ЛАЗРЕВАЦ	14	2	2		2		10						
8	ДОМ ЗДРАВЉА - "НОВИ БЕОГРАД"	46	8	8		28		10	4					
9	ДОМ ЗДРАВЉА - "ОБРЕНОВАЦ"	11	2	2		4		5						
10	ДОМ ЗДРАВЉА "Др Милутин Пековић" - ПАЛИЛУЛА	44	8	8		19		17						
11	ДОМ ЗДРАВЉА - "РАКОВИЦА"	25	4	4		12		9						
12	ДОМ ЗДРАВЉА - "САВСКИ ВЕНАЦ"	12	3	3		7		2						
13	ДОМ ЗДРАВЉА - "СТАРИ ГРАД"	25	6	6		15		4						
14	ДОМ ЗДРАВЉА "Др Сиво Мишовић" - ЧУКАРИЦА	31	3	3		19		9						
15	ЗАВОД ЗА ЗДРАВСТВЕНУ ЗАШТИТУ РАДНИКА МУП-а	11	2	2		6		3						
16	ЗАВ. ЗА ЗДРАВ. ЗАШТИТУ РАДНИКА "ЖЕЛЕЗНИЦЕ СРБИЈЕ"	22	5	5		10		7						

**МЕДИЦИНСКИ РАДНИЦИ У ДЕЛАТНОСТИ ФИЗИКАЛНЕ МЕДИЦИНЕ И РЕХАБИЛИТАЦИЈЕ У
ЗДРАВСТВЕНИМ УСТАНОВАМА У БЕОГРАДУ ПРЕМА СТРУЧНОЈ СПРЕМИ У 2014. ГОДИНИ**

Табела 5б - наставак 1

Р. бр.	ЗДРАВСТВЕНА УСТАНОВА	УКУПНО	МЕДИЦИНСКИ РАДНИЦИ						СРЕДЊА СТРУЧНА СПРЕМА	
			ЛЕКАРИ			ВИША СТРУЧНА СПРЕМА			СВЕГА	ОД ТОГА МЕДИЦИНСКЕ СЕСТРЕ ТЕХНИЧАРИ
			СВЕГА	ОД ТОГА		СВЕГА	ОД ТОГА МЕДИЦИНСКЕ СЕСТРЕ ТЕХНИЧАРИ			
				СПЕЦИЈАЛИСТИ	НА СПЕЦИЈАЛ ИЗАЦИЈИ			ОПШТЕ МЕДИЦИНЕ		
0	1	2	3	4	5	6	7	8	9	10
17	ЗАВОД ЗА ЗДРАВСТВЕНУ ЗАШТИТУ СТУДЕНАТА	8	3	3			3		2	
18	ГРАД. ЗАВ. ЗА ГЕРОНТОЛОГИЈУ	11	1	1			10	10		
	СВЕГА ОД 19 - 28	281	69	66		3	158	4	54	29
19	ИНСТИТУТ ЗА РЕУМАТОЛОГИЈУ	38	10	10			24		4	
20	ИНСТИТУТ ЗА РЕХАБИЛИТАЦИЈУ	42	10	9		1	19		13	7
21	КЛИНИЧКО БОЛНИЧКИ ЦЕНТАР "БЕЖАНСКА КОСА"	15	4	4			9		2	
22	КЛИНИЧКО БОЛНИЧКИ ЦЕНТАР "ЗВЕЗДА"	24	6	6			14		4	2
23	СПЕЦИЈАЛНА БОЛНИЦА ЗА ЦЕРЕБРАЛНУ ПАРАЛИЗУ И РАЗВОЈНУ НЕУРОЛОГИЈУ	43	9	9			24	3	10	10
24	ЗАВОД ЗА ПСИХОФИЗИОЛОШКЕ ПОРЕМЕЂАЛЕ И ГОВОРНУ ПАТОЛОГИЈУ	20	10	9		1	3		7	
25	КЛИНИКА ЗА РЕХАБИЛИТАЦИЈУ "Др Милошав Зомовић"	35	2	2			23		10	
26	СПЕЦИЈАЛНА БОЛНИЦА ЗА РЕХАБИЛИТАЦИЈУ И ОРТОПЕДСКУ ПРОТЕТИКУ	13	3	2		1	8	1	2	
27	УНИВЕРЗИТЕТСКА ДЕЧА КЛИНИКА	20	5	5			13		2	1
28	КЛИНИЧКИ ЦЕНТАР СРБИЈЕ	31	10	10			21			9

**БРОЈ ПОСЕТА У ДЕЛАТНОСТИ ФИЗИКАЛНЕ МЕДИЦИНЕ И РЕХАБИЛИТАЦИЈЕ У ЗДРАВСТВЕНИМ
УСТАНОВАМА У БЕОГРАДУ У 2014. ГОДИНИ**

Табела 57

Р. бр.	ПОСЕТЕ												
	У ОРДИНАЦИЈИ					КОД СОЦИЈАЛНОГ РАДНИКА	КОД ОСТАЛИХ МЕДИЦИНСКИХ РАДНИКА	КАТЕГОРИЈА КОРИСНИКА					
	КОД ЛЕКАРА	КОД ОСТАЛИХ МЕДИЦИНСКИХ РАДНИКА	КОД ПСИХОЛОГА	КОД СОЦИЈАЛНОГ РАДНИКА	КОД ОСТАЛИХ МЕДИЦИНСКИХ РАДНИКА			РАДНИЦИ У СЛУЖБИ	ВОЈНА ЛИЦА	ЗЕМЉОРАДЦИ	ОСТАЛА ЛИЦА		
						ОД ТОГА ПРВЕ ПОСЕТЕ	ОД ТОГА ПРВИХ ПОСЕТА					ОД ТОГА ПОСЛОДИ ПРАВА	СВЕГА
0	1	2	3	4	5	6	7	8	9	10	11	12	
		365961	207087	2841367	12664	818	36404	199896	104379	1453	4620	159992	
		252011	136397	2141613				132413	83812	67	3240	116291	
		УКУПНО											
		СВЕГА ОД 1 - 18											
1	ДОМ ЗДРАВЉА "Др Милорад Вујићковић", БАРАЉЕВО	4841	2359	22633				1931	1261	12	33	2865	
2	ДОМ ЗДРАВЉА "ВОЈДОВАЦ"	16830	9714	134736				8562	4950			8268	
3	ДОМ ЗДРАВЉА "ВРАЧАР"	9234	4659	60583				3006	1880			6228	
4	ДОМ ЗДРАВЉА - "ТРОЦКА"	18077	8761	126407				10133	7738	4	3033	4907	
5	ДОМ ЗДРАВЉА - "ЗВЕЗДАРА"	20599	13912	370426				9759	4976			10840	
6	ДОМ ЗДРАВЉА - "ЗЕМУН"	21883	13619	127506				10772	6433			11111	
7	ДОМ ЗДРАВЉА "Др Ђорђе Ковачевић" - ЈАЗАРЕВАЦ	10365	5237	72978				6647	4594	8	40	3670	
8	ДОМ ЗДРАВЉА - "НОВИ БЕОГРАД"	29234	14285	293806				11351	7400			17883	
9	ДОМ ЗДРАВЉА - "ОБРЕНОВАЦ"	5141	3716	17955				2533	1436	43	89	2476	
10	ДОМ ЗДРАВЉА "Др Милутин Пековић" - ПАЛЛУЛА	32390	17303	133707				19266	12107			13124	
11	ДОМ ЗДРАВЉА - "РАКОВИЦА"	13381	7752	229324				7208	4252			6173	
12	ДОМ ЗДРАВЉА - "САВСКИ ВЕНАЦ"	9096	3911	28784				5776	3393			3320	
13	ДОМ ЗДРАВЉА - "СТАРИ ГРАД"	18926	8198	93728				8239	4869			10687	
14	ДОМ ЗДРАВЉА "Др Слобо Милошевић" - ЧУКАРЦИ	21233	12564	257055				13960	10761			7273	
15	ЗВОД ЗА ЗДРАВСТВЕНУ ЗАШТИТУ РАДНИКА ММП-а	6820	3924	98650				3877	3765			2943	
16	ЗВЗ ЗА ЗДРАВ. ЗАШТИТУ РАДНИКА "ЖЕЛЕЗНИЦЕ СРБИЈЕ"	7333	2962	23502				4096	3841		2	3235	

**БРОЈ ПОСЕТА У ДЕЛАТНОСТИ ФИЗИКАЛНЕ МЕДИЦИНЕ И РЕХАБИЛИТАЦИЈЕ У ЗДРАВСТВЕНИМ
УСТАНОВАМА У БЕОГРАДУ У 2014. ГОДИНИ**

Табела 57 - наставак 1

Р. бр.	ЗДРАВСТВЕНА УСТАНОВА	ПОСЕТЕ											
		У ОРДИНАЦИЈИ			КОД СОЦИЈАЛ НОГ РАДНИКА	КОД ОСТАЛИХ НЕМЕДИЦИ НСКИХ РАДНИКА	РАДНИЦИ У УДРУЖЕНОМ РАДУ И СА ЊИМА			ВОЈНА ЛИЦА	ЗЕМЉ ОРАДНИ ЛИЦА	ОСТАЛА ЛИЦА	
		КОД ЛЕКАРА	КОД ОСТАЛИХ МЕДИЦИНИ СКИХ РАДНИКА	КОД ПСИХОЛО ОГА			СВЕГА	ОД ТОГА ПРАВА					
									ОД ТОГА ПРВЕ ПОСЕТЕ				ОД ТОГА ЛИЦА
0	1	2	3	4	5	6	7	8	9	10	11	12	
17	ЗАВОД ЗА ЗДРАВСТВЕНУ ЗАШТИТУ СТУДЕНАТА	5344	3083	34473				5297	156		43	4	
18	ГРАД ЗАВ. ЗА ГЕРОНТОЛОГИЈУ	1284	438	15360								1284	
	СВЕГА ОД 19 - 28	113950	70690	699754	12664	818	36404	67483	20567	1386	1380	43701	
19	ИНСТИТУТ ЗА РЕХМАТОЛОГИЈУ	16945	11606	68754				4730	3365	3	58	12154	
20	ИНСТИТУТ ЗА РЕХАБИЛИТАЦИЈУ	20203	27619	228681				9205	3746	225	562	10211	
21	КЛИНИЧКО БОЛНИЧКИ ЦЕНТАР "БЕЖАНЈСКА КОСА"	8354	1988	23991	577	96		2960	2786	15	15	5364	
22	КЛИНИЧКО БОЛНИЧКИ ЦЕНТАР "ЗВЕЗДАРА"	7177	3496	40796				2596	2320			4581	
23	СПЕЦИЈАЛНА БОЛНИЦА ЗА ЦЕРЕБРАЛНУ ПАРАЛИЗУ И РАЗВОЈНУ НЕУРОЛОГИЈУ	14119	3351	33922	3910	661	3305	13134		187	31	767	
24	ЗАВОД ЗА ПСИХОФИЗИОЛОШКЕ ПОРЕМЕЂАЈЕ И ГОВОРНУ ПАТОЛОГИЈУ	10660	4823	4078	8108		32972	7925		876	591	1268	
25	КЛИНИКА ЗА РЕХАБИЛИТАЦИЈУ "Др Милошав Золотовић"	18732	11196	135933	69	61	127	9791				8941	
26	СПЕЦИЈАЛНА БОЛНИЦА ЗА РЕХАБИЛИТАЦИЈУ И ОРТОПЕДСКУ ПРОТЕТИКУ	954	932	75634				765	749	75	63	51	
27	УНИВЕРЗИТЕТСКА ДЕЧА КЛИНИКА	7535	2657	25619				7530		5			
28	КЛИНИЧКИ ЦЕНТАР СРБИЈЕ	9271	3022	62346				8847	7601		60	364	

**БРОЈ ЛЕЧЕНИХ ЛИЦА И ИСХОД ЛЕЧЕЊА У ДЕЛАТНОСТИ ФИЗИКАЛНЕ МЕДИЦИНЕ И РЕХАБИЛИТАЦИЈЕ У
ЗДРАВСТВЕНИМ УСТАНОВАМА У БЕОГРАДУ У 2014. ГОДИНИ**

Табела 58

Р. бр.	АМБУЛАНТНО ЛЕЧЕЊЕ		ИСХОД ЛЕЧЕЊА - СТАЊЕ ПРИ ИСПИСУ											
	медицинска рехабилитација	професионална рехабилитација	лица са завршеним лечењем		оспособљен за занимање		преквалифик.		оспособљен за свакодневн.		стање непромењено		напустили лечење	
			СВЕГА	од тога лица до 19 год.	СВЕГА	од тога лица до 19 год.	СВЕГА	од тога лица до 19 год.	СВЕГА	од тога лица до 19 год.	СВЕГА	од тога лица до 19 год.	СВЕГА	од тога лица до 19 год.
0	2	3	4	5	6	7	8	9	10	11	12	13	14	
1	165435		103958	61398	12269	507	51	28332	3775	9528	758	4193	557	
УКУПНО			71136	40701	9020	451	51	17891	3634	8431	719	3662	541	
1	ДОМ ЗДРАВЉА "Др Мисирад Влајковић" - БАРАЛЕВО	1119	795	769	31							26	11	
2	ДОМ ЗДРАВЉА "ВОЈСЛОВИЋ"	9182	4248	1980	208					1326	96	942	57	
3	ДОМ ЗДРАВЉА "ВРАЧАР"	7273	767	342	98			198		202		25		
4	ДОМ ЗДРАВЉА - "ТРОЦКА"	8882	6815	4455	1371	348	45	1378	618	425	101	209	39	
5	ДОМ ЗДРАВЉА - "ЗВЕЗДАРА"	10132	9520	3305	2160			2787	678	2983	29	445		
6	ДОМ ЗДРАВЉА - "ЗЕМУН"	5876	1509	849				604				56		
7	ДОМ ЗДРАВЉА "Др Ђорђе Ковачевић" - ЛАЗРЕВАЦ	2532	1122					1078	363	14	6	30	10	
8	ДОМ ЗДРАВЉА - "НОВИ БЕОГРАД"	16003	5679	2541	1095			2682	80	422	28	34	14	
9	ДОМ ЗДРАВЉА - "ОВРЕНОВАЦ"	1609	989	343	34	9	2	295	45	193	27	149	33	
10	ДОМ ЗДРАВЉА "Др Мисирин Њковић" - ПАЛПУЛА	11128	6092	3414	481	21	4	1155	58	499	77	1003	196	
11	ДОМ ЗДРАВЉА - "РАКОВИЦА"	6700	6208	5739	211			222		247				
12	ДОМ ЗДРАВЉА - "САВСКИ ВЕНАЦ"	2085	944	844	87			73		14		13	1	
13	ДОМ ЗДРАВЉА - "СТАРИ ГРАД"	8176	6156	2655	3	8		2804	10	661	17	28	9	
14	ДОМ ЗДРАВЉА "Др Слобо Милошевић" - ЧУКАРИЦА	12532	12111	7018	3223	36		3109	1779	1371	338	577	170	
15	ЗАВОД ЗА ЗДРАВСТВЕНУ ЗАШТИТУ РАДНИКА МУП-а	2929	3631	3110		29		405		35		52		
16	ЗАВ. ЗА ЗДРАВ. ЗАШТИТУ РАДНИКА "ЖЕЛЕЗНИЦЕ СРБИЈЕ"	2060	2053	1256	18			728	3	18		51	1	

**БРОЈ ЛЕЧЕНИХ ЛИЦА И ИСХОД ЛЕЧЕЊА У ДЕЛАТНОСТИ ФИЗИКАЛНЕ МЕДИЦИНЕ И РЕХАБИЛИТАЦИЈЕ У
ЗДРАВСТВЕНИМ УСТАНОВАМА У БЕОГРАДУ У 2014. ГОДИНИ**

Табела 58 - наставка 1

Р. бр.	ЗДРАВСТВЕНА УСТАНОВА	АМБУЛАНТНО ЛЕЧЕЊЕ		ИСХОД ЛЕЧЕЊА - СТАЊЕ ПРИ ИСПИСУ										
		медицинска рехабилитација	професионална рехабилитација	лица са завршен им лечењем	оспособљен за раније занимање		предложен за преквалифик.		оспособљен за свакодневне активности		стање непромењено		напустили лечење	
					СВЕГА	од тога лица до 19 год.	СВЕГА	од тога лица до 19 год.	СВЕГА	од тога лица до 19 год.	СВЕГА	од тога лица до 19 год.	СВЕГА	од тога лица до 19 год.
0	1	2	3	4	5	6	7	8	9	10	11	12	13	14
17	ЗАВОД ЗА ЗДРАВСТВЕНУ ЗАШТИТУ СТУДЕНАТА	3021		2124	2081						21		22	
18	ГРАД. ЗАВ. ЗА ГЕРОНТОЛОГИЈУ	489		373					373					
	СВЕГА ОД 19 - 28	53707		32822	20697	3249	56		10441	141	1097	39	531	16
19	ИНСТИТУТ ЗА РЕУМАТОЛОГИЈУ	11599		11599	4664				6469	48	386	7	80	3
20	ИНСТИТУТ ЗА РЕХАБИЛИТАЦИЈУ	9105		5664	5494	115			113		57			
21	КЛИНИЧКО БОЛНИЧКИ ЦЕНТАР "БЕЖАНСКА КОСА"	2354		2282	2104				90		15		73	
22	КЛИНИЧКО БОЛНИЧКИ ЦЕНТАР "ЗВЕЗДА"	3334		693	457		56		180					
23	СПЕЦИЈАЛНА БОЛНИЦА ЗА ЦЕРЕБРАЛНУ ПАРАЛИЗУ И РАЗВОЈНУ НЕУРОЛОГИЈУ	12382		23					23					
24	ЗАВОД ЗА ПСИХОФИЗИОЛОШКЕ ПОРЕМЕЋАЈЕ И ГОВОРНУ ПАТОЛОГИЈУ	1978		1793	440	155			540		494	30	319	
25	КЛИНИКА ЗА РЕХАБИЛИТАЦИЈУ "Др. Милошас Зотковић"	7816		6501	4137	258			2187		132		45	
26	СПЕЦИЈАЛНА БОЛНИЦА ЗА РЕХАБИЛИТАЦИЈУ И ОРТОПЕДСКУ ПРОТЕТИКУ	368		368	220				144		2		2	
27	УНИВЕРЗИТЕТСКА ЛЕЧНА КЛИНИКА	2657		2657	2651	2651			4	4	2	2		
28	КЛИНИЧКИ ЦЕНТАР СРБИЈЕ	2114		1242	530	70			691	89	9		12	13

БРОЈ ПОСЕТА, ЛЕЧЕНИХ ЛИЦА И КАПАЦИТЕТ У ДЕЛАТНОСТИ ФИЗИКАЛНЕ МЕДИЦИНЕ И РЕХАБИЛИТАЦИЈЕ У ЗДРАВСТВЕНИМ УСТАНОВАМА У БЕОГРАДУ У 2014. ГОДИНИ

Табела 59

Р. бр.	ЗДРАВСТВЕНА УСТАНОВА	УКУПНО			КИНЕЗИТЕРАПИЈА			ФИЗИОТЕРАПИЈА		
		места за рехабилитацију дневни капацитет	лица на рехабилитацији	посете	места за рехабилитацију дневни капацитет	лица на рехабилитацији	посете	места за рехабилитацију дневни капацитет	лица на рехабилитацији	посете
0	1	2	3	4	5	6	7	8	9	10
УКУПНО (од 1 - 28)		16568	388389	2841367	5712	163870	1259999	9793	211371	1488320
СВЕГА ОД 1 - 18		10657	287354	2141613	3580	118054	955490	7077	169300	1186123
1	ДОМ ЗДРАВЉА "Др Милорад Влажковић" - БАРАЉЕВО	770	2429	22633	45	790	7242	725	1639	15391
2	ДОМ ЗДРАВЉА "ВОЈДОВАЦ"	610	7102	134736	200	2371	65762	410	4731	68974
3	ДОМ ЗДРАВЉА "ВРАЧАР"	895	7273	60583	400	3066	23949	495	4207	36634
4	ДОМ ЗДРАВЉА - "ГРОЦКА"	240	11820	126407	100	5698	59739	140	6122	66668
5	ДОМ ЗДРАВЉА - "ЗВЕЗДАРА"	800	148510	370426	360	64151	174258	440	84359	196168
6	ДОМ ЗДРАВЉА - "ЗЕМУН"	582	9386	127506	162	2950	45834	420	6436	81672
7	ДОМ ЗДРАВЉА "Др Ђорђе Ковачевић" - ПАЗАРЕВАЦ	902	3669	72978	240	1721	31516	662	1948	41462
8	ДОМ ЗДРАВЉА - "НОВИ БЕОГРАД"	1376	16003	293806	476	6563	110928	900	9440	182878
9	ДОМ ЗДРАВЉА - "ОБРЕНОВАЦ"	230	1642	17955	60	437	5018	170	1205	12937
10	ДОМ ЗДРАВЉА "Др Милутин Иксовић" - ПАЛИЛУЛА	864	24707	133707	384	9876	83494	480	14831	50213
11	ДОМ ЗДРАВЉА - "РАКОВИЦА"	913	13773	229324	216	4241	135631	697	9532	93693
12	ДОМ ЗДРАВЉА - "САВСКИ ВЕНАЦ"	195	2575	28784	70	1173	10562	125	1402	18222
13	ДОМ ЗДРАВЉА - "СТАРИ ГРАД"	815	10419	93728	310	3239	28307	505	7180	65421
14	ДОМ ЗДРАВЉА "Др Слово Милошевић" - ЧУКАРИЦА	961	15410	257055	361	6163	103409	600	9247	153646
15	ЗАВОД ЗА ЗДРАВСТВЕНУ ЗАШТИТУ РАДНИКА МВП-а	180	6951	98650	100	3320	38850	80	3631	59800
16	ЗАВОД ЗА ЗДРАВСТВЕНУ ЗАШТИТУ РАДНИКА "ЖЕЛЕЗНИЦЕ СРБИЈЕ"	120	2175	23502	20	470	4644	100	1705	18858

БРОЈ ПОСЕТА, ЛЕЧЕНИХ ЛИЦА И КАПАЦИТЕТ У ДЕЛАТНОСТИ ФИЗИКАЛНЕ МЕДИЦИНЕ И РЕХАБИЛИТАЦИЈЕ У ЗДРАВСТВЕНИМ УСТАНОВАМА У БЕОГРАДУ У 2014. ГОДИНИ

Табела 59 - наставак 1

Р. бр.	ЗДРАВСТВЕНА УСТАНОВА	УКУПНО			КИНЕЗИТЕРАПИЈА			ФИЗИОТЕРАПИЈА		
		места за рехабилитацију дневни капацитет	лица на рехабилитацији	посете	места за рехабилитацију дневни капацитет	лица на рехабилитацији	посете	места за рехабилитацију дневни капацитет	лица на рехабилитацији	посете
0	1	2	3	4	5	6	7	8	9	10
17	ЗАВОД ЗА ЗДРАВСТВЕНУ ЗАШТИТУ СТУДЕНАТА	124	3021	34473	36	1580	18667	88	1441	15806
18	ГРАД. ЗАВ. ЗА ГЕРОНТОЛОГИЈУ	80	489	15360	40	245	7680	40	244	7680
	СВЕГА ОД 19 - 28	5911	101035	699754	2132	45816	304509	2716	42071	302197
19	ИНСТИТУТ ЗА РЕУМАТОЛОГИЈУ	580	11599	68754	100	6254	38357	450	4562	26209
20	ИНСТИТУТ ЗА РЕХАБИЛИТАЦИЈУ	2900	25460	228681	1260	9139	80754	830	11354	99663
21	КЛИНИЧКО БОЛНИЧКИ ЦЕНТАР "БЕЖАНСКА КОСА"	48	1888	23991		362	5904	48	1526	18087
22	КЛИНИЧКО БОЛНИЧКИ ЦЕНТАР "ЗВЕЗДА"	540	3967	40796	120	1464	11887	420	2503	28909
23	СПЕЦИЈАЛНА БОЛНИЦА ЗА ЦЕРЕБРАЛНУ ПАРАЛИЗУ II РАЗВОЈНУ НЕУРОЛОГИЈУ	166	12710	33922	60	9783	21131	78	2028	10028
24	ЗАВОД ЗА ПСИХОФИЗИОЛОШКЕ ПОРЕМЕЂАЊЕ II ГОВОРНУ ПАТОЛОГИЈУ	135	1416	4078	2	609	2002	133	807	2076
25	КЛИНИКА ЗА РЕХАБИЛИТАЦИЈУ "Др Мирослав Зотковић"	457	17597	135933	195	5663	46319	112	8611	62063
26	СПЕЦИЈАЛНА БОЛНИЦА ЗА РЕХАБИЛИТАЦИЈУ II ОРТОПЕДСКУ ПРОТЕТИКУ	135	824	75634	100	608	55968	25	158	14371
27	УНИВЕРЗИТЕТСКА ДЕЧЈА КЛИНИКА	135	4376	25619	55	3829	17249	80	547	8370
28	КЛИНИЧКИ ЦЕНТАР СРБИЈЕ	815	21198	62346	240	8105	24938	540	9975	32421

БРОЈ ПОСЕТА, ЛЕЧЕНИХ ЛИЦА И КАПАЦИТЕТ У ДЕЛАТНОСТИ ФИЗИКАЛНЕ МЕДИЦИНЕ И РЕХАБИЛИТАЦИЈЕ У ЗДРАВСТВЕНИМ УСТАНОВАМА У БЕОГРАДУ У 2014. ГОДИНИ

Табела 59 - наставак 2

Р. бр.	ЗДРАВСТВЕНА УСТАНОВА	ТЕРАПИЈА РАДОМ			ХИДРОТЕРАПИЈА			ПСИХОТЕРАПИЈА		
		места за рехабилитацију дневни капацитет	лица на рехабилитацији	посете	места за рехабилитацију дневни капацитет	лица на рехабилитацији	посете	места за рехабилитацију дневни капацитет	лица на рехабилитацији	посете
0	1	11	12	13	14	15	16	17	18	19
	УКУПНО (од 1 - 28)	453	10650	70762	610	2498	22286			
	СВЕГА ОД 1 - 18									
1	ДОМ ЗДРАВЉА "Др Милорад Влаховић", БАРАЉЕВО									
2	ДОМ ЗДРАВЉА "ВОЈДОВАЦ"									
3	ДОМ ЗДРАВЉА "ВРАЧАР"									
4	ДОМ ЗДРАВЉА - "ТРОЦКА"									
5	ДОМ ЗДРАВЉА - "ЗВЕЗДАРА"									
6	ДОМ ЗДРАВЉА - "ЗЕМУН"									
7	ДОМ ЗДРАВЉА "Др Ђорђе Ковачевић" - ЛАЗАРЕВАЦ *									
8	ДОМ ЗДРАВЉА - "НОВИ БЕОГРАД"									
9	ДОМ ЗДРАВЉА - "ОБРЕНОВАЦ"									
10	ДОМ ЗДРАВЉА "Др Миутини Пековић" - ПАПИЛУЛА									
11	ДОМ ЗДРАВЉА - "РАКОВИЦА"									
12	ДОМ ЗДРАВЉА - "САВСКИ ВЕНАЦ"									
13	ДОМ ЗДРАВЉА - "СТАРИ ГРАД"									
14	ДОМ ЗДРАВЉА "Др Симо Миошевић" - ЧУКАРИЦА									
15	ЗАВОД ЗА ЗДРАВСТВЕНУ ЗАШТИТУ РАДНИКА МУЛ-а									
16	ЗАВОД ЗА ЗДРАВСТВЕНУ ЗАШТИТУ РАДНИКА "ЖЕЛЕЗНИЦЕ СРБИЈЕ"									


* постоји капацитет који није у функцији

БРОЈ ПОСЕТА, ЛЕЧЕНИХ ЛИЦА И КАПАЦИТЕТ У ДЕЛАТНОСТИ ФИЗИКАЛНЕ МЕДИЦИНЕ И РЕХАБИЛИТАЦИЈЕ У ЗДРАВСТВЕНИМ УСТАНОВАМА У БЕОГРАДУ У 2014. ГОДИНИ

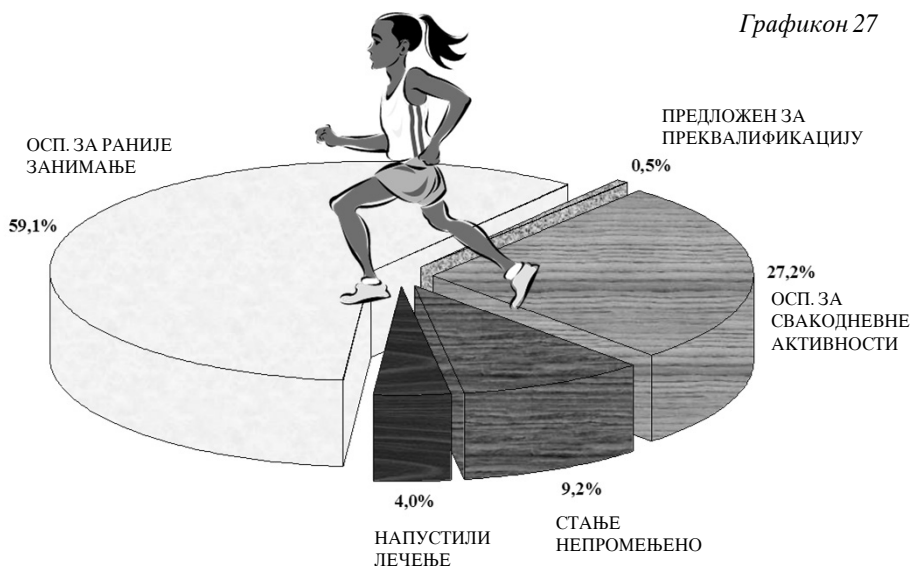
Табела 59 - наставка 3

Р. бр.	ЗДРАВСТВЕНА УСТАНОВА	ТЕРАПИЈА РАДОМ				ХИДРОТЕРАПИЈА				ПСИХОТЕРАПИЈА			
		места за рехабилитацију дневни капацитет	лица на рехабилитацији	посете	места за рехабилитацију дневни капацитет	лица на рехабилитацији	посете	места за рехабилитацију дневни капацитет	лица на рехабилитацији	посете	места за рехабилитацију дневни капацитет	лица на рехабилитацији	посете
0	1	11	12	13	14	15	16	17	18	19			
17	ЗАВОД ЗА ЗДРАВСТВЕНУ ЗАШТИТУ СТУДЕНАТА												
18	ГРАД. ЗАВ. ЗА ГЕРОНТОЛОГИЈУ												
	СВЕГА ОД 19 - 28	453	10650	70762	610	2498	22286						
19	ИНСТИТУТ ЗА РЕУМАТОЛОГИЈУ	30	783	4188									
20	ИНСТИТУТ ЗА РЕХАБИЛИТАЦИЈУ	200	2469	25978	610	2498	22286						
21	КЛИНИЧКО БОЛНИЧКИ ЦЕНТАР "БЕЖАНЈИСКА КОСА"												
22	КЛИНИЧКО БОЛНИЧКИ ЦЕНТАР "ЗВЕЗДАРА"												
23	СПЕЦИЈАЛНА БОЛНИЦА ЗА ЦЕРЕБРАЛНУ ПАРАЛИЗУ И РАЗВОЈНУ НЕУРОЛОГИЈУ	28	899	2763									
24	ЗАВОД ЗА ПСИХОФИЗИОЛОШКЕ ПОРЕМЕЂАЈЕ И ГОВОРНУ ПАТОЛОГИЈУ												
25	КЛИНИКА ЗА РЕХАБИЛИТАЦИЈУ "Др Мирослав Зотовић"	150	3323	27551									
26	СПЕЦИЈАЛНА БОЛНИЦА ЗА РЕХАБИЛИТАЦИЈУ И ОРТОПЕДСКУ ПРОТЕТИКУ	10	58	5295									
27	УНИВЕРЗИТЕТСКА ДЕЧА КЛИНИКА												
28	КЛИНИЧКИ ЦЕНТАР СРБИЈЕ	35	3118	4987									

**ЛИЦА НА РЕХАБИЛИТАЦИЈИ У ВАНБОЛНИЧКИМ УСЛОВИМА
ПРЕМА ВРСТИ ПРИМЕЊЕНЕ ТЕРАПИЈЕ
У БЕОГРАДУ У 2014. ГОДИНИ**



**ЛИЦА СА ЗАВРШЕНОМ РЕХАБИЛИТАЦИЈОМ У ВАНБОЛНИЧКИМ
УСЛОВИМА ПРЕМА ИСХОДУ ЛЕЧЕЊА
У БЕОГРАДУ У 2014. ГОДИНИ**



**КОНСУЛТАТИВНО
СПЕЦИЈАЛИСТИЧКА
ЗДРАВСТВЕНА
ЗАШТИТА**

15

Подаци у овом поглављу се односе на део поликлиничке делатности стационарних установа и установа примарне здравствене заштите. Они укључују специјалистичке консултације обављене најчешће на захтев лекара примарне здравствене заштите или стационарних здравствених установа, а ређе на лични захтев пацијента.

Специјалистичко-консултативне службе постоје у укупно 70 здравствених установа у Београду и то: 20 установа које делатност обављају на примарном нивоу здравствене заштите, 4 клиничко-болничка центра, 28 института и клиника у оквиру Клиничког центра Србије и 18 института, завода, клиника и специјалних болница у Београду.

Током 2014. године у овим установама радило је укупно 2964 запослених (за 44 мање него у 2013. години), од којих је 1148 односно 38,7% лекара (1077 специјалиста, 57 на специјализацији и 14 опште медицине), 516 односно 17,4% радник више стручне спреме (од којих су 235 медицинске сестре), и 1300 односно 43,9% радника средње стручне спреме (од којих је 1123 медицинска сестра). Један тим здравствених радника (1 лекар специјалиста и 1,2 медицинске сестре) обезбеђује здравствену заштиту за 1541 становника.

Током 2014. године остварено је 4812574 посета лекару што је за 19839 (0,4%) посета мање него у претходној години. Удео првих посета је износио 58,7%. Код осталих медицинских радника било је 3265149 посете.

Највећи проценат посета остварен је у установама које обављају здравствену заштиту на примарном нивоу 29,6%, затим у институтима и клиникама КЦС 24,4%, заводима, специјалним болницама и клиникама 23,1%, а најмање у клиничко-болничким центрима 22,9%.

Посматрано по делатностима, највећи број посета се оствари у области интерне медицине са кардиологијом 20,12%, опште хирургије 9,8%, оториноларингологије 9,7% и 8,7% радиологије.

Подаци приказани у табелама овог поглавља добијени су на основу Извештаја специјалистичких служби (обр. бр 3-01-60).

**МЕДИЦИНСКИ РАДНИЦИ У КОНСУЛТАТИВНО-СПЕЦИЈАЛИСТИЧКОЈ ЗАШТИТИ ПРЕМА
СТРУЧНОЈ СПРЕМИ У БЕОГРАДУ У 2014. ГОДИНИ**

Табела 60

Р. бр.	ГРАНА СПЕЦИЈАЛИСТИЧКЕ ДЕЛАТНОСТИ	УКУПНО	МЕДИЦИНСКИ РАДНИЦИ									
			ЛЕКАРИ			ВИША СТРУЧНА СПРЕМА			СРЕДЊА СТРУЧНА СПРЕМА			
			СВЕГА	ОД ТОГА		СВЕГА	ОД ТОГА		СВЕГА	ОД ТОГА		
				СПЕЦИЈАЛИСТИ	НА СПЕЦИЈАЛИЗАЦИЈИ		ОПШТЕ МЕДИЦИНЕ	МЕДИЦИНСКЕ СЕСТРЕ-ТЕХНИЧАРИ		МЕДИЦИНСКЕ СЕСТРЕ-ТЕХНИЧАРИ		
0	1	2	3	4	5	6	7	8	9	10		
	УКУПНО	2964	1148	1077	57	14	516	235	1300	1123		
1	ГИНЕКОЛОГИЈА	140	52	51	1		20	20	68	9		
2	ДЕРМАТОВЕНЕРОЛОГИЈА	26	12	12			2	2	12	12		
3	ЗРАЗНЕ БОЛЕСТИ	30	10	10			3	3	17	17		
4	ИНТЕРНА МЕДИЦИНА	481	201	191	5	5	50	47	230	224		
5	КАРДИОЛОГИЈА	158	65	65			35	19	58	55		
6	МАКСИЛОФАЦИЈАЛНА ХИРУРГИЈА	5	4	4			1					
7	МЕДИЦИНА РАДА	20	12	10		2	2	2	6	6		
8	НЕУРОХИРУРГИЈА	7	3	3			1	1	3	3		
9	НЕУРОЛОГИЈА	147	52	49	3		26	8	69	62		
10	НЕУРОПСИХИАТРИЈА	47	27	26	1		1	1	19	16		
11	ДИСПАНЗЕР ЗА МЕНТАЛНО ЗДРАВЉЕ (неуропсихијатрија д.з.)	111	52	50	2		13	13	46	45		
12	НУКЛЕАРНА МЕДИЦИНА	36	14	13	1		10	4	12	7		
13	ОРТОПЕДИЈА И ТРАУМАТОЛОГИЈА	101	40	33	5	2	7	7	54	50		
14	ОФТАЛМОЛОГИЈА	214	100	97	3		17	16	97	92		
15	ОПШТА ХИРУРГИЈА	190	64	64			18	15	108	107		
16	ОТОРИНОЛАРИНГОЛОГИЈА	191	85	79	6		12	10	94	89		
17	ПЕДИЈАТРИЈА	99	41	41			6	6	52	52		
18	ПЛАСТИЧНА ХИРУРГИЈА	14	6	6			1	1	7	7		
19	УЛТРА ЗВУК	9	3	3			2	2	4	4		
20	ПСИХИАТРИЈА	54	25	25			5	5	24	24		
21	РАДИОЛОГИЈА	577	197	165	29	3	242	33	138	70		
22	РЕХАБИЛИТАЦИЈА	35	12	11	1		22		1	1		
23	РЕУМАТОЛОГИЈА	33	11	11			2	2	20	20		
24	УРГЕНТНА МЕДИЦИНА	204	47	45	2		17	17	140	130		
25	УРОЛОГИЈА	35	13	13			1	1	21	21		

**БРОЈ ПОСЕТА У КОНСУЛТАТИВНО-СПЕЦИЈАЛИСТИЧКОЈ ДЕЛАТНОСТИ У
ЗДРАВСТВЕНИМ УСТАНОВАМА У БЕОГРАДУ У 2014. ГОДИНИ**

Табела 61

Р. бр.	ГРАНА СПЕЦИЈАЛИСТИЧКЕ ДЕЛАТНОСТИ	ПОСЕТЕ									
		У ОРДНАЦИЈИ			КАТЕГОРИЈА КОРИСНИКА						
		КОД ЛЕКАРА		КОД ОСТАЛИХ МЕДИЦИНСКИХ РАДНИКА	РАДНИЦИ У УДРУЖЕНОМ РАДУ СА ЊИМА		ВОЈНА ЛИЦА	ЗЕМЉО-РАДНИЦИ	ОСТАЛА ЛИЦА		
		СВЕТА	ОД ТОГА ПРВЕ ПОСЕТЕ		СВЕТА	ОД ТОГА НОСИОЦИ ПРАВА					
2	3	4	5	6	7	8	9				
0	1	4820861	2824387	3265149	2964478	2004478	5058	28772	1828909		
	УКУПНО										
1	ГИНЕКОЛОГИЈА	281700	139941	119603	255826	216202	649	760	24465		
2	ДЕРМАТОВЕНЕРОЛОГИЈА	45937	18565	73215	43827	41027		160	1950		
3	ЗАРАЗНЕ БОЛЕСТИ	60113	29286	7921	58091	52162		80	1942		
4	ИНТЕРНА МЕДИЦИНА	756276	391802	551146	356435	299956	374	3820	395647		
5	КАРДИОЛОГИЈА	212348	100662	166637	95771	76995	107	1103	115367		
6	МАКСИЛОФАЦИЈАЛНА ХИРУРГИЈА	51134	19726	9362	21118	11226	10	1725	28281		
7	МЕДИЦИНА РАДА	14576	12682	3368	6784	6784			7792		
8	НЕУРОХИРУРГИЈА	21322	9786	4040	17292	13872	5	76	3949		
9	НЕУРОЛОГИЈА	101689	50886	21229	62819	37755	8	307	38555		
10	НЕУРОПСИХИАТРИЈА	58176	34802	13150	16938	13123	41	669	40528		
11	НЕУРОПСИХИАТРИЈА - ДВ	152000	59338	18999	83052	56487	344	1106	67498		
12	НУКЛЕАРНА МЕДИЦИНА	8239	8239	8239	7713	6872		26	500		
13	ОРТОПЕДИЈА И ТРАУМАТОЛОГИЈА	180290	65366	44295	104516	71749	9	1727	74038		
14	ОФТАЛМОЛОГИЈА	412729	256457	50960	201700	126460	184	1698	209147		
15	ОПШТА ХИРУРГИЈА	472934	243396	328653	340249	173049	687	2351	129647		
16	ОТОРИНОЛАРИНГОЛОГИЈА	465685	276032	217364	285805	156813	308	2119	177453		
17	ПЕДИЈАТРИЈА	217301	154577	221022	210904	15712	1631	1264	3502		
18	ПЛАСТИЧНА ХИРУРГИЈА	36695	9361	17277	29855	26386		157	6683		
19	УЛТРА ЗВУК	255560	230991		122776	90095	140	2842	129802		
20	ПСИХИАТРИЈА	119941	11041	54101	74354	63020	142	252	45193		
21	РАДИОЛОГИЈА	418409	342643	545338	231299	176697	294	4102	182714		
22	РЕХАБИЛИТАЦИЈА	31369	15131	18494	17586	3618	46	265	13472		
23	РЕУМАТОЛОГИЈА	52503	32007	51906	22552	16061	18	445	29488		
24	УРГЕНТНА МЕДИЦИНА	262936	262127	205067	236593	205833		816	25527		
25	УРОЛОГИЈА	136999	52743	63763	60267	46524	61	902	75769		

**БРОЈ ЛЕКАРА И ПОСЕТА У КОНСУЛТАТИВНО-СПЕЦИЈАЛИСТИЧКОЈ ДЕЛАТНОСТИ У ЗДРАВСТВЕНИМ
УСТАНОВАМА У БЕОГРАДУ У 2014. ГОДИНИ**

Табела 62

Р. бр.	ЗДРАВСТВЕНА УСТАНОВА	ЛЕКАРИ И ПОСЕТЕ	ГРАНА СПЕЦИЈАЛИСТИЧКЕ ДЕЛАТНОСТИ													
			УКУПНО	ГИНЕКОЛОГИЈА	ЗАРАЗНЕ БОЛЕСТИ	ИНТЕРНА МЕДИЦИНА	КАРДИОЛОГИЈА	МАКСИЛНО-ФАЦИЈАЛНА ХИРУРГИЈА	МЕДИЦИНА РАДА	НЕУРОХИРУРГИЈА	НЕУРОЛОГИЈА	НЕУРОЛОГИЈА ИМАТАРША	НЕУРОЛОГИЈА ДЗ (менџерино зор.)	ИНКЛУЗИВНА МЕДИЦИНА	ОРТОПЕДИЈА И ТРАУМАТОЛОГИЈА	
0	1	2	3	4	5	6	7	8	9	10	11	12	13	14	15	
	УКУПНО	ЛЕКАРА	1148	52	10	201	65	4	12	3	52	27	52	14	40	
		ПОСЕТА	4826861	281700	60113	756276	212348	51134	14576	21322	101689	58176	152000	8239	180290	
	СВЕГА ОД 1 - 20	ЛЕКАРА	335			74	12					22	38			
		ПОСЕТА	1440063			264938	52808					45281	89591			
1	ДОМ ЗДРАВЉА "Др Милорад Влаковић" - БАРАЉЕВО	ЛЕКАРА	5			1						1				
		ПОСЕТА	19665			3262						2938				
2	ДОМ ЗДРАВЉА "ВОЈЛОВИЋ"	ЛЕКАРА	21			5						2	1			
		ПОСЕТА	118642			29033						9192	2729			
3	ДОМ ЗДРАВЉА "ВРАЧАР"	ЛЕКАРА	16			3							3			
		ПОСЕТА	64261			15033							7308			
4	ДОМ ЗДРАВЉА "ТРОЦКА"	ЛЕКАРА	9			5						1				
		ПОСЕТА	50019			21174						5894				
5	ДОМ ЗДРАВЉА "ЗВЕЗДАРА"	ЛЕКАРА	24			7							5			
		ПОСЕТА	121469			24903							13764			
6	ДОМ ЗДРАВЉА "ЗЕМУН"	ЛЕКАРА	24				6						5			
		ПОСЕТА	96558				26459						9377			
7	ДОМ ЗДРАВЉА "Др Ђорђе Ковачевић" - ПАЗАРЕВАЦ	ЛЕКАРА	14			2							3			
		ПОСЕТА	61253			7908							8884			
8	ДОМ ЗДРАВЉА "МИЛЕНОВАЦ"	ЛЕКАРА	9			2							2			
		ПОСЕТА	50417			7386							6395			
9	ДОМ ЗДРАВЉА "НОВИ БЕОГРАД"	ЛЕКАРА	30				6						4			
		ПОСЕТА	160890				26349						12809			

**БРОЈ ЛЕКАРА И ПОСЕТА У КОНСУЛТАТИВНО-СПЕЦИЈАЛИСТИЧКОЈ ДЕЛАТНОСТИ У ЗДРАВСТВЕНИМ
УСТАНОВАМА У БЕОГРАДУ У 2014. ГОДИНИ**

Табела 62 - наставак 1

Р. бр.	ЗДРАВСТВЕНА УСТАНОВА	ЛЕКАРИ И ПОСЕТЕ	ГРАНА СПЕЦИЈАЛИСТИЧКЕ ДЕЛАТНОСТИ											УРОЛОГ ИА	КОЖНО
			ОФТАЛМ ОЛОГИЈА	ОПШТА ХИРУРГИЈА	ОТОРИНО ЛАРИНГОЛОГИЈА	ПЕДИЈАТРИЈА	ПЛАСТИЧ ХИРУРГИЈА	УЛТРАЗВУК	ПСИХИЈАТРИЈА	РАДИОЛОГИЈА	РЕХАБИЛИТАЦИЈА	РЕУМАТ ОЛОГИЈА	УРГЕНТ НА МЕДИЦИНА		
0	1	2	16	17	18	19	20	21	22	23	24	25	26	27	28
	УКУПНО	ЛЕКАРА ПОСЕТА	100 412729	64 472934	85 465685	41 217301	6 36695	3 255560	25 119941	197 418409	12 31369	11 52503	47 262936	13 136999	12 45937
	СВЕГА ОД 1 - 20	ЛЕКАРА ПОСЕТА	69 307515	3 21379	59 312511			1 134652		57 211388					
1	ДОМ ЗДРАВЉА "Др Милорад Влаковић" БАРАЉЕВО *	ЛЕКАРА ПОСЕТА	1 4203		1 3923					1 3029					
2	ДОМ ЗДРАВЉА "ВОЈДОВАЦ"	ЛЕКАРА ПОСЕТА	5 24366		4 25195					4 16146					
3	ДОМ ЗДРАВЉА "ВРАЧАР"	ЛЕКАРА ПОСЕТА	3 11589		3 16202					3 8622					
4	ДОМ ЗДРАВЉА "ТРОЦКА"	ЛЕКАРА ПОСЕТА	1 9136		1 5614					1 5024					
5	ДОМ ЗДРАВЉА "ЗВЕЗДАРА"	ЛЕКАРА ПОСЕТА	5 25904		4 32178					3 15787					
6	ДОМ ЗДРАВЉА "ЗЕМУН"	ЛЕКАРА ПОСЕТА	7 29092		2 13860					4 17770					
7	ДОМ ЗДРАВЉА "Др Ђорђе Ковачевић" - ЛАЗАРЕВАЦ	ЛЕКАРА ПОСЕТА	3 14115		3 10777					3 15134					
8	ДОМ ЗДРАВЉА "МЛАДЕНОВАЦ"	ЛЕКАРА ПОСЕТА	2 10190		2 11083					1 11192					
9	ДОМ ЗДРАВЉА "НОВИ БЕОГРАД"	ЛЕКАРА ПОСЕТА	5 32977		7 36133					8 35835					

**БРОЈ ЛЕКАРА И ПОСЕТА У КОНСУЛТАТИВНО-СПЕЦИЈАЛИСТИЧКОЈ ДЕЛАТНОСТИ У ЗДРАВСТВЕНИМ
УСТАНОВАМА У БЕОГРАДУ У 2014. ГОДИНИ**

Табела б2 - наставак 2

Р. бр.	ЗДРАВСТВЕНА УСТАНОВА	ЛЕКАРИ И ПОСЕТЕ	ГРАНА СПЕЦИЈАЛИСТИЧКЕ ДЕЛАТНОСТИ												
			УКУПНО	ГИНЕКОЛОГИЈА	ЗАРАЗНЕ БОЛЕСТИ	ИНТЕРНА МЕДИЦИНА	КАРДИОЛОГИЈА	МАКСИЛНА ОФАЦИЈАЛНА ХИРУРГИЈА	МЕДИЦИНА РАДА	НЕУРОЛОГИЈА	НЕУРОЛОГИЈА	НЕУРОЛОГИЈА	НЕУРОЛОГИЈА	НЕУРОЛОГИЈА	ОРТОПЕДИЈА И ТРАМАТОЛОГИЈА
0	1	2	3	4	5	6	7	8	9	10	11	12	13	14	15
10	ДОМ ЗДРАВЉА "ОБРЕНОВАЦ"	ЛЕКАРА ПОСЕТА	14			4						2			
			56237			10530						4818			
11	ДОМ ЗДРАВЉА "Др Мисирин Нековић" - ПАЛИЛУЛА	ЛЕКАРА ПОСЕТА	30			9							3		
			133017			29124							9861		
12	ДОМ ЗДРАВЉА "РАКОВИЦА"	ЛЕКАРА ПОСЕТА	17			6							3		
			81209			23620							6145		
13	ДОМ ЗДРАВЉА "САВСКИ ВЕНАЦ"	ЛЕКАРА ПОСЕТА	13			3							1		
			57603			10689							3254		
14	ДОМ ЗДРАВЉА "СОПОТ"	ЛЕКАРА ПОСЕТА	5			1						1			
			16220			3020						2201			
15	ДОМ ЗДРАВЉА "СТАРИ ГРАД"	ЛЕКАРА ПОСЕТА	19			4						4			
			75086			13599						4925			
16	ДОМ ЗДРАВЉА "Др Симо Милошевић" - ЧУКАРИЦА	ЛЕКАРА ПОСЕТА	31			9							3		
			150908			30206							10350		
17	ЗАВОД ЗА ЗДРАВ. ЗАШ. СТУДЕНАТА	ЛЕКАРА ПОСЕТА	9			1							3		
			26094			5224							5585		
18	ЗАВОД ЗА ЗДРАВ. ЗАШ. РАДНИКА МУП - а	ЛЕКАРА ПОСЕТА	13			4						3			
			27166			9429						2130			
19	ЗАВОД ЗА ЗДРАВ. ЗАШТ. РАДНИКА "ЖЕЛЕЗНИЦЕ СРБИЈЕ"	ЛЕКАРА ПОСЕТА	28			8							6		
			72975			20798							5939		
20	ГРАДСКИ ЗАВОД ЗА ГЕРОНТОЛОГИЈУ И ПАЛИАТИВНО ЗЕРИЉАВАЊЕ	ЛЕКАРА ПОСЕТА	4									4			
			374												

**БРОЈ ЛЕКАРА И ПОСЕТА У КОНСУЛТАТИВНО-СПЕЦИЈАЛИСТИЧКОЈ ДЕЛАТНОСТИ У ЗДРАВСТВЕНИМ
УСТАНОВАМА У БЕОГРАДУ У 2014. ГОДИНИ**

Табела б2 - наставак 3

Р. бр.	ЗДРАВСТВЕНА УСТАНОВА	ЛЕКАРИ И ПОСЕТЕ	ГРАНА СПЕЦИЈАЛИСТИЧКЕ ДЕЛАТНОСТИ										УРГЕНТ НА МЕДИЦИНА	УРОЛОГИЈА	КОЖНО
			ОФТАЛМОЛОГИЈА	ОПШТА ХИРУРГИЈА	ОТОРИНОЛАРИНГОЛОГИЈА	ПЕДИЈАТРИЈА	ПЛАСТИЧНА ХИРУРГИЈА	УЛТРАЗВУК	ПСИХИЈАТРИЈА	РАДИОЛОГИЈА	РЕХАБИЛИТАЦИЈА	РЕУМАТОЛОГИЈА			
0	1	2	16	17	18	19	20	21	22	23	24	25	26	27	28
10	ДОМ ЗДРАВЉА "ОБРЕНОВАЦ" *	ЛЕКАРА ПОСЕТА	3	1	2						2				
11	ДОМ ЗДРАВЉА "Др Милутин Ивковић" - ПАЛЛУЛА	ЛЕКАРА ПОСЕТА	13716	1848	12561			4499		8265					
12	ДОМ ЗДРАВЉА "РАКОВИЦА" *	ЛЕКАРА ПОСЕТА	25465		30797			18587		19183					
13	ДОМ ЗДРАВЉА "САВСКИ ВЕНАЦ"	ЛЕКАРА ПОСЕТА	15411		20722			1775		13536					
14	ДОМ ЗДРАВЉА "СОПОТ"	ЛЕКАРА ПОСЕТА	22606		8622			5692		6740					
15	ДОМ ЗДРАВЉА "СТАРИ ГРАД"	ЛЕКАРА ПОСЕТА	3190		3510			1729		2570					
16	ДОМ ЗДРАВЉА "Др Симо Милошевић" - ЧУКАРИЦА	ЛЕКАРА ПОСЕТА	12591	5204	16021			13989		8757					
17	ЗАВОД ЗА ЗДРАВ. ЗАШТ. СТУДЕНАТА **	ЛЕКАРА ПОСЕТА	7		8			20969		12973					
18	ЗАВОД ЗА ЗДРАВ. ЗАШТ. РАДНИКА МУП - а	ЛЕКАРА ПОСЕТА	2	2513	4700			440		952					
19	ЗАВОД ЗА ЗДРАВ. ЗАШТ. РАДНИКА "ЖЕЛЕЗНИЦЕ СРБИЈЕ"	ЛЕКАРА ПОСЕТА	2		2			2321		3660					
20	ГРАДСКИ ЗАВОД ЗА ГЕРОНТОЛОГИЈУ И ПАЛИАТИВНО ЗБРИЉАВАЊЕ	ЛЕКАРА ПОСЕТА	5	1	4			7350		6213					
			8232	11814	12629										

**БРОЈ ЛЕКАРА И ПОСЕТА У КОНСУЛТАТИВНО-СПЕЦИЈАЛИСТИЧКОЈ ДЕЛАТНОСТИ У ЗДРАВСТВЕНИМ
УСТАНОВАМА У БЕОГРАДУ У 2014. ГОДИНИ**

Табела 62 - наставка 4

Р. бр.	ЗДРАВСТВЕНА УСТАНОВА	ЛЕКАРИ И ПОСЕТЕ	ГРАНА СПЕЦИЈАЛИСТИЧКЕ ДЕЛАТНОСТИ												
			УКУПНО	ГИНЕКОЛОГИЈА	ЗАРАЗНЕ БОЛЕСТИ	ИНТЕРНА МЕДИЦИНА	КАРДИОЛОГИЈА	МАКСИЛОФАЦИЈАЛНА ХИРУРГИЈА	МЕДИЦИНА РАДА	НЕУРОЛОГИЈА	НЕУРОЛОГИЈА	НЕУРОЛОГИЈА	НЕУРОЛОГИЈА	НЕУРОЛОГИЈА	ОРТОПЕДИЈА И ТРАВМАТОЛОГИЈА
0	1	2	3	4	5	6	7	8	9	10	11	12	13	14	15
	СВЕГА ОД 21 - 24	ЛЕКАРА	206	10		50	6	2		1	7	4			5
		ПОСЕТА	1104707	63923		265546	59596	10087		7414	37222	8118			57912
21	КВЦ "ЗЕМУН"	ЛЕКАРА	44	2		10	3	1		1	2				3
		ПОСЕТА	306623	22083		78296	25508	6932		7414	18249	2			22643
22	КВЦ "БЕЖАНИЈСКА КОСА" **	ЛЕКАРА	25			12		1			2	2			
		ПОСЕТА	217668			75563	18404	3155			617	1084			14892
23	КВЦ "Др. Д. Мишовић" - ДЕДЉИЊЕ	ЛЕКАРА	65	4		13					1				
		ПОСЕТА	277569	19784		45729					8422				
24	КВЦ "ЗВЕЗДАРА"	ЛЕКАРА	72	4		15	3				2	2			2
		ПОСЕТА	302847	22056		65958	15684				9934	7034			20377
	СВЕГА ОД 25 - 52	ЛЕКАРА	325	20	10	46	25			2	9			14	4
		ПОСЕТА	1172222	92126	60113	179859	60203			13908	33440			8239	28965
25	КЦС - КЛИНИКА ЗА НЕУРОХИРУРГИЈУ	ЛЕКАРА	7							2					
		ПОСЕТА	41533							13908					
26	КЦС - КЛИНИКА ЗА ПЕЛСМЕЛКЕР ЦЕНТАР	ЛЕКАРА	3												
		ПОСЕТА	13354												
27	КЦС - КЛИНИКА ЗА ГРУДНУ ХИРУРГИЈУ	ЛЕКАРА	3				1								
		ПОСЕТА	17607				512								
28	КЦС - КЛИНИКА ЗА НЕФРОЛОГИЈУ	ЛЕКАРА	3			3									
		ПОСЕТА	14649			14649									
29	КЦС - КЛИНИКА ЗА ОРТОПЕДИЈУ И ТРАВМАТОЛОГИЈУ	ЛЕКАРА	9												4
		ПОСЕТА	74052												28965
30	КЦС - КЛИНИКА ЗА ОРТ И МАКСИЛОФАЦИЈУ ХИРУРГИЈУ	ЛЕКАРА	13												
		ПОСЕТА	60657												
31	КЦС - КЛИНИКА ЗА ОЧНЕ БОЛЕСТИ	ЛЕКАРА	19												
		ПОСЕТА	57675												
32	КЦС - КЛИНИКА ЗА ГИНЕКОЛОГИЈУ И АКУШЕРСТВО	ЛЕКАРА	20	20											
		ПОСЕТА	92126	92126											

**БРОЈ ЛЕКАРА И ПОСЕТА У КОНСУЛТАТИВНО-СПЕЦИЈАЛИСТИЧКОЈ ДЕЛАТНОСТИ У ЗДРАВСТВЕНИМ
УСТАНОВАМА У БЕОГРАДУ У 2014. ГОДИНИ**

Табела 62 - наставак 5

Р. бр.	ЗДРАВСТВЕНА УСТАНОВА	ЛЕКАРИ И ПОСЕТЕ	ГРАНА СПЕЦИЈАЛИСТИЧКЕ ДЕЛАТНОСТИ												
			ОФТАЛМ ОЛОГИЈА	ОПШТА ХИРУРГИЈА	ОТОРИН ОЛАРИНГ ОЛОГИЈА	ПЕДИЈАТРИЈА	ПЕЛДИАТРИЈА	ПЕЛДСТИ ЧНА ХИРУРГИЈА	УЛТРАЗВУК	ПСИХИЈАТРИЈА	РАДИОЛОГИЈА	РЕХАБИЛИТАЦИЈА	РЕУМАТ ОЛОГИЈА	УРГЕНТНА МЕДИЦИНА	УРОЛОГИЈА
0	1	2	16	17	18	19	20	21	22	23	24	25	26	27	28
СВЕГА ОД 21 - 24			9	21	14	13			4	33	9	1	10	7	
21	КБЦ "ЗЕМУН" **	ПОСЕТА	33079	167930	87913	62708		36799	14923	57148	14203	1566	19251	99369	
22	КБЦ "БЕЖАНСКА КОСА"	ПОСЕТА	4611	33039	23660	8814	7041			17353	14203			2	16777
23	КБЦ "Др. Д. Мишовић" - ДЕЛЦИЊЕ	ПОСЕТА	2771	51946	3960		4407			23067		1566		16236	
24	КБЦ "ЗВЕЗДАРА"	ПОСЕТА	4	5	5	2		16551	14923	13531			10	45584	
СВЕГА ОД 25 - 52			20	17	10		5	8800	7	82			37	5	12
25	КЦС - КЛИНИКА ЗА НЕУРОХИРУРГИЈУ	ПОСЕТА	57675	94186	42141		28046	44096	15718	90156			225425	45937	
26	КЦС - КЛИНИКА ЗА ПЕЈСМЕЈКЕР ЦЕНТАР	ПОСЕТА		3									27625		
27	КЦС - КЛИНИКА ЗА ТРУДНУ ХИРУРГИЈУ	ПОСЕТА		13354											
28	КЦС - КЛИНИКА ЗА НЕФРОЛОГИЈУ	ПОСЕТА		2											
29	КЦС - КЛИНИКА ЗА ОРТОП. ХИРУРГИЈУ И ТРАУМАТОЛОГИЈУ	ПОСЕТА			10								5		
30	КЦС - КЛИНИКА ЗА ОРЛ И МАКСИЛОФАЦИЈА ХИРУРГИЈУ	ПОСЕТА			42141								45087		
31	КЦС - КЛИНИКА ЗА ОЧНЕ БОЛЕСТИ	ПОСЕТА	19										18516		
32	КЦС - КЛИНИКА ЗА ГИНЕКОЛОГИЈУ И АКУШЕРСТВО	ПОСЕТА	57675												

**БРОЈ ЛЕКАРА И ПОСЕТА У КОНСУЛТАТИВНО-СПЕЦИЈАЛИСТИЧКОЈ ДЕЛАТНОСТИ У ЗДРАВСТВЕНИМ
УСТАНОВАМА У БЕОГРАДУ У 2014. ГОДИНИ**

Табела 62- наставак б

Р. бр.	ЗДРАВСТВЕНА УСТАНОВА	ЛЕКАРИ И ПОСЕТЕ	ГРАНА СПЕЦИЈАЛИСТИЧКЕ ДЕЛАТНОСТИ													
			УКУПНО	ГИНЕКОЛОГИЈА	ЗАРАЗНЕ БОЛЕСТИ	ИНТЕРНА МЕДИЦИНА	КАРДИОЛОГИЈА	МАКСИЛНА ОФАЦИЈАЛНА ХИРУРГИЈА	МЕДИЦИНА РАДА	НЕУРОЛОГИЈА	НЕУРОПСИХИЈАТРИЈА	НЕУРОПСИХИЈАТРИЈА	НЕУРОПСИХИЈАТРИЈА	НЕУРОПСИХИЈАТРИЈА	ОРТОПЕДИЈА И ТРАУМАТОЛОГИЈА	
0	1	2	3	4	5	6	7	8	9	10	11	12	13	14	15	
33	КДС - КЛИНИКА ЗА КАРДИОХИРУРГИЈУ	ЛЕКАРА ПОСЕТА	2													
34	КДС - КЛИНИКА ЗА ВАСКУЛАРНУ ХИРУРГИЈУ	ЛЕКАРА ПОСЕТА	5													
35	КДС - КЛИНИКА ЗА ИНТЕСТИВНУ ХИР. - ГИХИРУРГИЈА	ЛЕКАРА ПОСЕТА	10													
36	КДС - КЛИНИКА ЗА ГАСТРОЕНТЕРОЛОГИЈУ	ЛЕКАРА ПОСЕТА	14			10										
37	КДС - КЛИНИКА ЗА ПУЛМОЛОГИЈУ	ЛЕКАРА ПОСЕТА	15			13	2									
38	КДС - КЛИНИКА ЗА УРОЛОГИЈУ	ЛЕКАРА ПОСЕТА	50581			39800	10781									
39	КДС - КЛИНИКА ЗА ХЕМАТОЛОГИЈУ	ЛЕКАРА ПОСЕТА	8													
40	КДС - КЛИНИКА ЗА АЛЕРГОЛОГИЈУ И ИМУНОЛОГИЈУ	ЛЕКАРА ПОСЕТА	51477													
41	КДС - КЛИНИКА ЗА ОПЕК. ПЛАСТИЧНУ И РЕКОНСТРУКТИВНУ ХИР.	ЛЕКАРА ПОСЕТА	6			5										
42	КДС - КЛИНИКА ЗА ЕНДОКРИН. ДИЈАБ. И БОЛ. МЕТАБОЛИЗМА	ЛЕКАРА ПОСЕТА	30488			28096										
43	КДС - КЛИНИКА ЗА ИНФЕКТИВНЕ И ТРОПСКЕ БОЛЕСТИ	ЛЕКАРА ПОСЕТА	6			5										
44	КДС - КЛИНИКА ЗА НЕУРОЛОГИЈУ	ЛЕКАРА ПОСЕТА	25666			23825										
45	КДС - КЛИНИКА ЗА ПСИХИАТРИЈУ	ЛЕКАРА ПОСЕТА	5													
		ЛЕКАРА ПОСЕТА	28046			10										
		ЛЕКАРА ПОСЕТА	12			42204										
		ЛЕКАРА ПОСЕТА	55645													
		ЛЕКАРА ПОСЕТА	10		10											
		ЛЕКАРА ПОСЕТА	60113		60113											
		ЛЕКАРА ПОСЕТА	12								9					
		ЛЕКАРА ПОСЕТА	57664								33440					
		ЛЕКАРА ПОСЕТА	7													
		ЛЕКАРА ПОСЕТА	15718													

**БРОЈ ЛЕКАРА И ПОСЕТА У КОНСУЛТАТИВНО-СПЕЦИЈАЛИСТИЧКОЈ ДЕЛАТНОСТИ У ЗДРАВСТВЕНИМ
УСТАНОВАМА У БЕОГРАДУ У 2014. ГОДИНИ**

Табела б2 - наставак 7

Р. бр.	ЛЕКАРИ И ПОСЕТЕ	ЗДРАВСТВЕНА УСТАНОВА	ГРАНА СПЕЦИЈАЛИСТИЧКЕ ДЕЛАТНОСТИ													
			ОФТАЛМ ОЛОГИЈА	ОПШТА ХИРУРГИЈА	ОТОРИН ОЛАРИНГ ОЛОГИЈА	ПЕДИЈА ТРИЈА	ПЛАСТИ ЧНА ХИРУРГ ИЈА	УЛТРАЗ ВУК	ПСИХИЈ АТРИЈА	РАДИО ЛОГИЈА	РЕХАБИ ЛИТАЦИ ЈА	РЕУМАТ ОЛОГИЈА	УРГЕНТ НА МЕДИЦИ НА	УРОЛО ГИЈА	КОЖНО	
0	2	1	16	17	18	19	20	21	22	23	24	25	26	27	28	
33	ЛЕКАРА ПОСЕТА	КЦС - КЛИНИКА ЗА КАРДИОХИРУРГИЈУ		2												
34	ЛЕКАРА ПОСЕТА	КЦС - КЛИНИКА ЗА ВАСКУЛАРНУ ХИРУРГИЈУ		5												
35	ЛЕКАРА ПОСЕТА	КЦС - КЛИНИКА ЗА ЛПГЕСТИВНУ ХИРУРГИЈУ - I ХИРУРШКА		28350									6			
36	ЛЕКАРА ПОСЕТА	КЦС - КЛИНИКА ЗА ГАСТРОЕНТЕРОЛОГИЈУ		16910									53843			
37	ЛЕКАРА ПОСЕТА	КЦС - КЛИНИКА ЗА ПУЛМОЛОГИЈУ											4			
38	ЛЕКАРА ПОСЕТА	КЦС - КЛИНИКА ЗА ПУЛМОЛОГИЈУ											11832			
39	ЛЕКАРА ПОСЕТА	КЦС - КЛИНИКА ЗА УРОЛОГИЈУ											3	5		
40	ЛЕКАРА ПОСЕТА	КЦС - КЛИНИКА ЗА ХЕМАТОЛОГИЈУ											18260	33217		
41	ЛЕКАРА ПОСЕТА	КЦС - КЛИНИКА ЗА АЛЕРГОЛОГИЈУ И ИМУНОЛОГИЈУ											1			
42	ЛЕКАРА ПОСЕТА	КЦС - КЛИНИКА ЗА ОЛЕК И ИМУНОЛОГИЈУ											2392			
43	ЛЕКАРА ПОСЕТА	КЦС - КЛИНИКА ЗА АЛЕРГОЛОГИЈУ И ИМУНОЛОГИЈУ											1			
44	ЛЕКАРА ПОСЕТА	КЦС - КЛИНИКА ЗА ЕНДОКРИН. ДИЈАБ. И БОЛ. МЕТАБОЛИЗМА ***		1									1			
45	ЛЕКАРА ПОСЕТА	КЦС - КЛИНИКА ЗА ИНФЕКТИВНЕ И ТРОПСКЕ БОЛЕСТИ		9256				2007					2178			
46	ЛЕКАРА ПОСЕТА	КЦС - КЛИНИКА ЗА НЕУРОЛОГИЈУ											3			
47	ЛЕКАРА ПОСЕТА	КЦС - КЛИНИКА ЗА ПСИХИАТРИЈУ											24224			
48	ЛЕКАРА ПОСЕТА	КЦС - КЛИНИКА ЗА ПСИХИАТРИЈУ											7			
49	ЛЕКАРА ПОСЕТА	КЦС - КЛИНИКА ЗА ПСИХИАТРИЈУ											15718			

**БРОЈ ЛЕКАРА И ПОСЕТА У КОНСУЛТАТИВНО-СПЕЦИЈАЛИСТИЧКОЈ ДЕЛАТНОСТИ У ЗДРАВСТВЕНИМ
УСТАНОВАМА У БЕОГРАДУ У 2014. ГОДИНИ**

Табела 62- наставак 8

Р бр.	ЗДРАВСТВЕНА УСТАНОВА	ЛЕКАРИ И ПОСЕТЕ	ГРАНА СПЕЦИЈАЛИСТИЧКЕ ДЕЛАТНОСТИ													
			УКУПНО	ГИНЕКО ЛОГИЈА	ЗАРАЗНЕ БОЛЕСТИ	ИНТЕРНА МЕДИЦИ НА	КАРДИО ЛОГИЈА	МАКСИЛ ОФАЦИЈА ЛНА ХИРУРГИ ЈА	МЕДИЦ ИНА РАДА	НЕУРОХ ИРУРГИ ЈА	НЕУРОЛ ОГИЈА	НЕУРОЛС ИХИЈАТР ИЈА	НЕУРОП СИЈАТР РИЈАДЗ	ИНЖЕНЕ РНА МЕДИЦ ИНА	ОРТОПЕД ИЈА И ТРАУМАТ ОЛОГИЈА	
0	1	2	3	4	5	6	7	8	9	10	11	12	13	14	15	
46	КЈС - КЛИНИКА ЗА КАРДИОЛОГИЈУ	ЛЕКАРА ПОСЕТА	28 87309				22 49422									
47	КЈС - КЛИНИКА ЗА ДЕРМАТОВЕНЕРОЛОГИЈУ	ЛЕКАРА ПОСЕТА	12 45937													
48	КЈС - ЦЕНТАР ЗА НУКЛЕАРНУ МЕДИЦИНУ	ЛЕКАРА ПОСЕТА	14 8239											14 8239		
49	КЈС - ЦЕНТАР ЗА МАГНЕТНУ РЕЗОНАНЦУ	ЛЕКАРА ПОСЕТА	8 10047													
50	КЈС - ПОЛИКЛИНИКА	ЛЕКАРА ПОСЕТА	8625													
51	КЈС - УРГЕНТНИ ЦЕНТАР	ЛЕКАРА ПОСЕТА	33464													
52	КЈС - ЦЕНТАР ЗА РАДИОЛОГИЈУ	ЛЕКАРА ПОСЕТА	74 80109													
СВЕГА ОД 53 - 70			282 1109869	22 124769		31 45933	22 39229	2 41047	12 14576		36 31027	1 4777	14 62409		31 92226	
53	ИНСТ ЗА МЕД. РАДА "ДР ДРАГОМИР КАРАЉОВИЋ"	ЛЕКАРА ПОСЕТА	21 30613	1 882		1 609					1 419				1 1187	
54	ИНСТ. ЗА ОРТОП. ХИР. БОЛ.- "БЈЉИЦА"	ЛЕКАРА ПОСЕТА	34 118471												30 92226	
55	КЛИНИКА ЗА ПСИХИАТ. БОЛ. - "Др Леза Лазаревић"	ЛЕКАРА ПОСЕТА	19 40291			18 378										
56	СПЕЦ. БОЛ. ЗА ЦЕРЕБРОВАСК. БОЛ. "Свети Сава"	ЛЕКАРА ПОСЕТА	31 16880								31 16880					
57	СПЕЦ. БОЛНИЦА ЗА ИНТЕРНЕ БОЛЕСТИ	ЛЕКАРА ПОСЕТА	11 41511			5 17688	3 4042					1 4777				
58	ИНСТ. ЗА ЗДРАВ. ЗАШ. МАЈКЕ И ДЕТЕТА "Др Вукан Чупић"	ЛЕКАРА ПОСЕТА	29 221868	9 23575												
59	ИНСТИТУТ ЗА МЕНТАЛНО ЗДРАВЉЕ	ЛЕКАРА ПОСЕТА	14 62409										14 62409			
60	ИНСТИТУТ ЗА РЕУМАТОЛОГИЈУ	ЛЕКАРА ПОСЕТА	11 60403													

**БРОЈ ЛЕКАРА И ПОСЕТА У КОНСУЛТАТИВНО-СПЕЦИЈАЛИСТИЧКОЈ ДЕЛАТНОСТИ У ЗДРАВСТВЕНИМ
УСТАНОВАМА У БЕОГРАДУ У 2014. ГОДИНИ**

Табела 62 - наставак 9

Р. бр.	ЗДРАВСТВЕНА УСТАНОВА	ЛЕКАРИ И ПОСЕТЕ	ГРАНА СПЕЦИЈАЛИСТИЧКЕ ДЕЛАТНОСТИ											УРЕГП НА МЕДИЦИНА	УРОЛОГ ИА	КОЖНО	
			ОФТАЛМОЛОГИЈА	ОПШТА ХИРУРГИЈА	ОТОРИНОЛАРИНГОЛОГИЈА	ПЕДИЈАТРИЈА	ПЛАСТИЧНА ХИРУРГИЈА	УЛТРАЗВУК	ПСИХИЈАТРИЈА	РАДИОЛОГИЈА	РЕХАБИЛИТАЦИЈА	РЕУМАТОЛОГИЈА	РЕХАБИЛИТАЦИЈА				
0	1	2	16	17	18	19	20	21	22	23	24	25	26	27	28		
46	КЦС - КЛИНИКА ЗА КАРДИОЛОГИЈУ	ЛЕКАРА ПОСЕТА												6			
47	КЦС - КЛИНИКА ЗА ДЕРМАТОВЕНЕРОЛОГИЈУ	ЛЕКАРА ПОСЕТА												37887			12
48	КЦС - ЦЕНТАР ЗА НУКЛЕАРНУ МЕДИЦИНУ	ЛЕКАРА ПОСЕТА															45937
49	КЦС - ЦЕНТАР ЗА МАГНЕТНУ РЕЗОНАНЦУ	ЛЕКАРА ПОСЕТА											8				
50	КЦС - ПОЛИКЛИНИКА **	ЛЕКАРА ПОСЕТА											10047				
51	КЦС - УРГЕНТНИ ЦЕНТАР **	ЛЕКАРА ПОСЕТА						8625									
52	КЦС - ЦЕНТАР ЗА РАДИОЛОГИЈУ	ЛЕКАРА ПОСЕТА						33464					74				
		ЛЕКАРА ПОСЕТА											80109				
	СВЕГА ОД 53 - 70	ЛЕКАРА ПОСЕТА	2 14460	23 189439	2 23120	28 154593	1 8649	2 40013	14 89300	25 59717	3 17166	10 50937	1 4413				
53	ИНСТ. ЗА МЕД. РАД "ДР ДРАГОМИР КАРЉОВИЋ"	ЛЕКАРА ПОСЕТА	1		1			1	1	1							
54	ИНСТ. ЗА ОРТОП. ХИР. БОЛ "БАЊИЦА"	ЛЕКАРА ПОСЕТА	4159		2318			1516	1948	2999							
55	КЛИНИКА ЗА ПСИХИАТ. БОЛ. "Др Лазар Лазаревић"	ЛЕКАРА ПОСЕТА						8649	7697							9899	
56	СПЕЦ. БОЛ. ЗА ЦЕРЕБРОВАСК. БОЛ. "Свети Сава"	ЛЕКАРА ПОСЕТА							39913								
57	СПЕЦ. БОЛНИЦА ЗА ИНТЕРНЕ БОЛЕСТИ *	ЛЕКАРА ПОСЕТА															1
58	ИНСТ. ЗА ЗДРАВ. ЗАШ. МАЈКЕ И ДЕТЕТА "Др Вукан Чупић"	ЛЕКАРА ПОСЕТА	1	6	1	10		5949		4642							4413
59	ИНСТИТУТ ЗА МЕНТАЛНО ЗДРАВЉЕ	ЛЕКАРА ПОСЕТА	10301	55748	20802	65348		10644		28183	1					7267	
60	ИНСТИТУТ ЗА РЕУМАТОЛОГИЈУ *	ЛЕКАРА ПОСЕТА															9
		ЛЕКАРА ПОСЕТА						3924									48028

**БРОЈ ЛЕКАРА И ПОСЕТА У КОНСУЛТАТИВНО-СПЕЦИЈАЛИСТИЧКОЈ ДЕЛАТНОСТИ У ЗДРАВСТВЕНИМ
УСТАНОВАМА У БЕОГРАДУ У 2014. ГОДИНИ**

Табела 62- наставка 10

Р. бр.	ЗДРАВСТВЕНА УСТАНОВА	ЛЕКАРИ И ПОСЕТЕ	ГРАНА СПЕЦИЈАЛИСТИЧКЕ ДЕЛАТНОСТИ													
			УКУПНО	ГИНЕКОЛОГИЈА	ЗАРАЗНЕ БОЛЕСТИ	ИНТЕРНА МЕДИЦИНА	КАРДИОЛОГИЈА	МАКСИЛНА ОФАЦИЈАЛНА ХИРУРГИЈА	МЕДИЦИНА РАДА	НЕУРОЛОГИЈА	НЕУРОХИРУРГИЈА	НЕУРОЛОГИЈА	НЕУРОЛОГИЈА	НЕУРОЛОГИЈА	ОРТОПЕДИЈА И ТРАУМАТОЛОГИЈА	
0	1	2	3	4	5	6	7	8	9	10	11	12	13	14	15	
61	ИНСТИТУТ ЗА РЕХАБИЛИТАЦИЈУ	ЛЕКАРА ПОСЕТА	4				3									
62	ИНСТИТУТ ЗА ОНКОЛОГИЈУ И РАДИОЛОГИЈУ	ЛЕКАРА ПОСЕТА	27	2		4	6202									
63	ИНСТИТУТ ЗА КАРДИОВАСКУЛАРНЕ БОЛЕСТИ "ЛЕДИЊЕ"	ЛЕКАРА ПОСЕТА	21	6776		11714	16									
64	КЛИНИКА ЗА НЕУРОЛОГИЈУ И ПСИХИЈАТРИЈУ ЗА ДЕЦУ И ОМЛАДИНУ	ЛЕКАРА ПОСЕТА	6				28985				4					
65	ГИНЕКОЛОШКО - АКУШЕРСКА КЛИНИКА "НАРОДНИ ФРОНТ" ****	ЛЕКАРА ПОСЕТА	10	10							13728					
66	УНИВЕРЗИТЕТСКА ДЕЧА КЛИНИКА	ЛЕКАРА ПОСЕТА	27													
67	СПЕЦИЈАЛНА БОЛНИЦА ЗА БОЛ. ЗАВИСНОСТИ	ЛЕКАРА ПОСЕТА	10													
68	СПЕЦИЈАЛНА БОЛНИЦА ЗА ЕНДЕМСКУ НЕФРОЛОГИЈУ	ЛЕКАРА ПОСЕТА	4			2										
69	КЛИНИКА ЗА РЕХАБИЛИТАЦИЈУ "Др Мирослав Зотовић"	ЛЕКАРА ПОСЕТА	1			1	15044									
70	СТОМАТОЛОШКИ ФАКУЛТЕТ - Клиника за максиларнофарингеалну хирургију	ЛЕКАРА ПОСЕТА	500			500									2	41047
		ЛЕКАРА ПОСЕТА	2													
		ПОСЕТА	41047													

**БРОЈ ЛЕКАРА И ПОСЕТА У КОНСУЛТАТИВНО-СПЕЦИЈАЛИСТИЧКОЈ ДЕЛАТНОСТИ У ЗДРАВСТВЕНИМ
УСТАНОВАМА У БЕОГРАДУ У 2014. ГОДИНИ**

Табела 62 - наставак 11

Р. бр.	ЗДРАВСТВЕНА УСТАНОВА	ЛЕКАРИ И ПОСЕТЕ	ГРАНА СПЕЦИЈАЛИСТИЧКЕ ДЕЛАТНОСТИ												
			ОФТАЛМОЛОГИЈА	ОПШТА ХИРУРГИЈА	ОТОРИНОЛАРИНГОЛОГИЈА	ПЕДИЈАТРИЈА	ПЛАСТИЧНА ХИРУРГИЈА	УЛТРАЗВУК	ПСИХИЈАТРИЈА	РАДИОЛОГИЈА	РЕХАБИЛИТАЦИЈА	РЕВМАТОЛОГИЈА	УРГЕНТНА МЕДИЦИНА	УРОЛОГИЈА	КОЖНО
0	1	2	16	17	18	19	20	21	22	23	24	25	26	27	28
61	ИНСТИТУТ ЗА РЕХАБИЛИТАЦИЈУ	ЛЕКАРА ПОСЕТА								1488		1			
62	ИНСТИТУТ ЗА ОНКОЛОГИЈУ И РАДИОЛОГИЈУ	ЛЕКАРА ПОСЕТА		3						18		2909			
63	ИНСТИТУТ ЗА КАРДИОВАСКУЛАРНЕ БОЛЕСТИ "ЛЕДИЊЕ"	ЛЕКАРА ПОСЕТА		33854				3809		13635					
64	КЛИНИКА ЗА НЕУРОЛОГИЈУ И ПСИХИАТРИЈУ ЗА ДЕЦУ И ОМЛАДИНУ	ЛЕКАРА ПОСЕТА		5					2						
65	ГИНЕКОЛОШКО - АКУШЕРСКА КЛИНИКА "НАРОДНИ ФРОНТ"	ЛЕКАРА ПОСЕТА		16456					5159						
66	УНИВЕРЗИТЕТСКА ДЕЧЈА КЛИНИКА	ЛЕКАРА ПОСЕТА		9		18									
67	СПЕЦИЈАЛНА БОЛНИЦА ЗА БОЛ. ЗАВИСНОСТИ	ЛЕКАРА ПОСЕТА		83381		89245									
68	СПЕЦИЈАЛНА БОЛНИЦА ЗА ЕНДЕМСКУ НЕФРОПАТИЈУ	ЛЕКАРА ПОСЕТА						1		1					
69	КЛИНИКА ЗА РЕХАБИЛИТАЦИЈУ "Др Мирослав Зотовић"	ЛЕКАРА ПОСЕТА						6474		319					
70	СТОМАТ. ФАКУЛТЕТ - Клиника за максиларно-лицну хирургију	ЛЕКАРА ПОСЕТА													

* Кадар приказан у служби радиологије

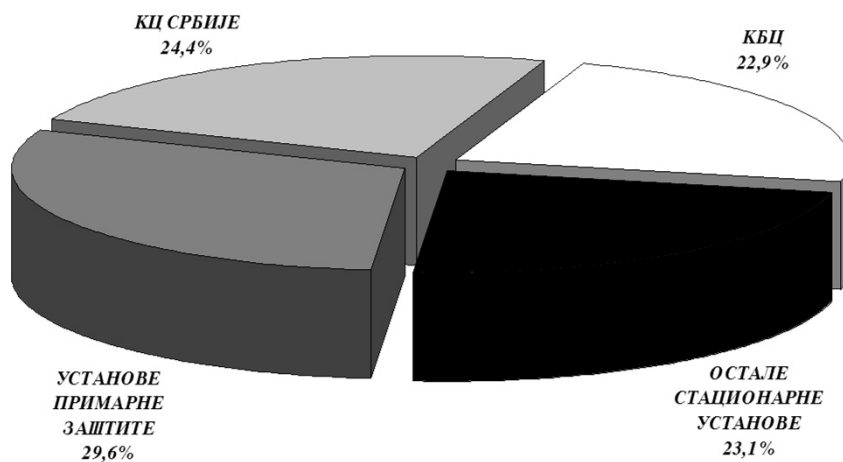
** Кадар приказан у оквиру стационара: (Обр. бр. 3-21-60)

*** Кадар приказан у оквиру интерног одељења

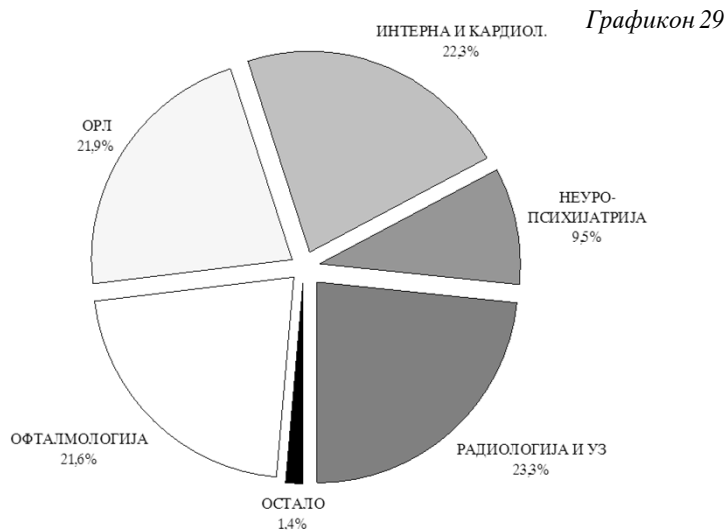
**** Већи део кадра приказан на стационару

**ПОСЕТЕ У КОНСУЛТАТИВНО-СПЕЦИЈАЛИСТИЧКОЈ
ЗДРАВСТВЕНОЈ ЗАШТИТИ ПРЕМА ТИПУ ЗДРАВСТВЕНЕ
УСТАНОВЕ У БЕОГРАДУ У 2014. ГОДИНИ**

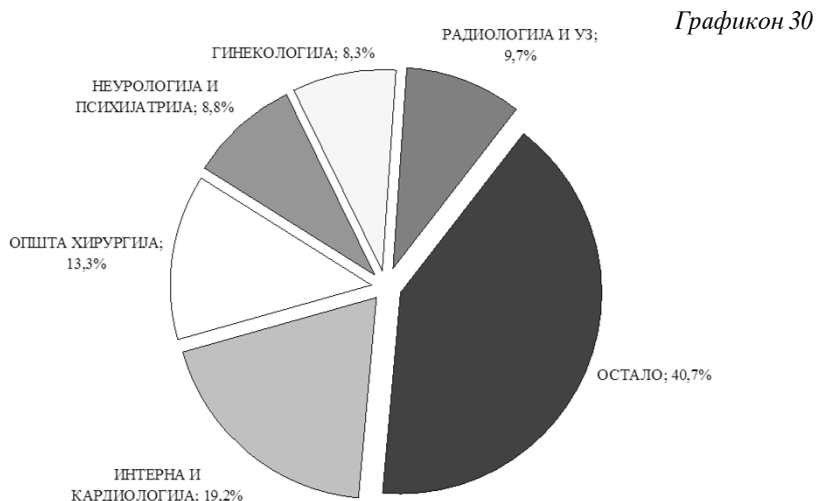
Графикон 28



**НАЈЧЕШЋЕ ВРСТЕ КОНСУЛТАТИВНО-СПЕЦИЈАЛИСТИЧКИХ
ПОСЕТА У ПРИМАРНОЈ ЗДРАВСТВЕНОЈ ЗАШТИТИ
У БЕОГРАДУ У 2014. ГОДИНИ**



**НАЈЧЕШЋЕ ВРСТЕ КОНСУЛТАТИВНО-СПЕЦИЈАЛИСТИЧКИХ
ПОСЕТА У СТАЦИОНАРНОЈ ЗДРАВСТВЕНОЈ ЗАШТИТИ
У БЕОГРАДУ У 2014. ГОДИНИ**



СТАЦИОНАРНА ЗДРАВСТВЕНА ЗАШТИТА

16

Стационарну здравствену заштиту становништву Београда у 2014. години, обезбеђивало је 11360 медицинских радника (за 104 или 1% мање у односу на претходну годину), од којих је 9670 непосредно ангажовано уз постељу пацијента (267 раде на неонатолошким одељењима и 508 у дневним болницама). Од укупног броја запослених 23,3% су лекари, а 76,7% су медицински радници са вишом, средњом и нижом стручном спремом.

Током 2014. године стационарне здравствене установе су располагале са 10220 постеља (без дневних болница и неонатологије), што је за 12 више у односу на претходну годину због повећања броја постеља у Клиничком центру Србије (на Клиници за гастроентерологију). Лечено је 293772 лица (за 3289 или 1,1% више у односу на претходну годину) са просечном дужином хоспитализације од 9 дана.

Од укупног броја хоспитализованих лица у 2014. години, умрло је 8818 пацијената (3%), што је за 233 више у односу на претходну годину.

Просечна заузетост болничких постеља (71%) и просечна дужина болничког третмана (9 дана), омогућили су да се по постељи оствари просечно 29 хоспитализација. Интензитет коришћења болничких постеља је неуједначен. Већа стопа коришћења (заузетост преко 85% дана у години), остварена је на онкологији Института за онкологију и радиологију Србије, у области кардиоваскуларне хирургије, на одељењима за физикалну медицину и рехабилитацију одраслих, као и у Ургентном центру КЦС. У неким медицинским дисциплинама остварена је ниска стопа коришћења постеља (заузетост испод 65%), као што су гинекологија и акушерство, пластична и реконструктивна хирургија, максилотофацијална хирургија, реуматологија, ОРЛ и офталмологија.

На 100 болесничких постеља (без дневне болнице и неонатологије) ангажовано је 19 лекара и 67 медицинских сестара (са вишом и средњом стручном спремом). Током 2014. године по једном лекару је лечено, у просеку, 148 пацијента.

Капацитет дневних болница износи 1147 постеља-места. У дневним болницама је током 2014. године лечено 112690 лице (за 7301 или 6,5% мање у односу на претходну годину) и остварено 379740 дана лечења.

Подаци приказани у табели овог поглавља, су добијени на основу Извештаја службе за болничко-стационарно лечење (обр. бр. 3-21-60).

МЕДИЦИНСКИ РАДНИЦИ У СТАЦИОНАРНОЈ ЗДРАВСТВЕНОЈ ЗАШТИТИ ПРЕМА СТРУЧНОЈ СПРЕМИ И ОДЕЉЕЊИМА У БЕОГРАДУ У 2014. ГОДИНИ

Табела 63

Р бр.	БОЛНИЧКО ОДЕЉЕЊЕ	ЗДРАВСТВЕНА УСТАНОВА	УКУПНО	МЕДИЦИНСКИ РАДНИЦИ										
				ЛЕКАРИ				ВИША СТРУЧНА СПРЕМА		СРЕДЊА СТРУЧНА СПРЕМА				
				СВЕГА	ОД ТОГА			СВЕГА	ОД ТОГА	СВЕГА	ОД ТОГА	СВЕГА	ОД ТОГА	СВЕГА
					СПЕЦИЈАЛИСТИ	НА СПЕЦИЈАЛИЗАЦИЈИ	ОПШТЕ МЕДИЦИНЕ							
0	1	2	3	4	5	6	7	8	9	10	11	12		
		УКУПНО (1-34)	11360	2644	2058	441	145	1786	1262	6860	5670	70		
		СВЕГА СТАЦИОНАР (СА ДНЕВНОМ БОЛНИЦОМ И НЕОНАТОЛОГИЈОМ) (1-33)	9670	2193	1693	360	140	1429	1152	5979	5344	69		
		СВЕГА СТАЦИОНАР БЕЗ ДНЕВНЕ БОЛНИЦЕ И НЕОНАТОЛОГИЈЕ (1-31)	8895	1983	1505	346	132	1318	1054	5530	4992	64		
		УКУПНО	475	70	66	1	3	149	15	256	203			
		ИНСТИТУТ ЗА РЕХАБИЛИТАЦИЈУ	217	35	34		1	47	1	135	91			
1		СПЕЦИЈАЛНА БОЛНИЦА ЗА РЕХАБИЛИТАЦИЈУ И ОРТОПЕДИЈУ	59	14	13		1	4	3	41	40			
		КЛИНИКА ЗА РЕХАБИЛИТАЦИЈУ "Др Мирослав Зотовић"	177	21	19	1	1	76	11	80	72			
		КБЦ "ЗЕМУН" *	22					22						
		УКУПНО	114	17	11	2	4	45	13	52	47			
		ИНСТИТУТ ЗА ЗДРАВСТВЕНУ ЗАШТИТУ МАЈКЕ И ДЕТЕТА "Др Вукан Чурић"	13	3	3			9	9	1	1			
2		СПЕЦИЈАЛНА БОЛНИЦА ЗА ЦЕРЕБРАЛНУ ПАРАЛИЗУ И РАЗВОЈНУ НЕУРОЛОГИЈУ	55	6	4	2		20	1	29	29			
		КЛИНИКА ЗА РЕХАБИЛИТАЦИЈУ "Др Мирослав Зотовић"	31	5	3		2	16	3	10	9			
		ЗАВОД ЗА ПСИХОФИЗИОЛОШКЕ ПОРЕМЕЂАЈЕ И ГОВОРНУ ПАТОЛОГИЈУ "Проф. др Цветко Бродовић"	15	3	1		2			12	8			

* Лекарни раде консултације по одељењима унутар куће

МЕДИЦИНСКИ РАДНИЦИ У СТАЦИОНАРНОЈ ЗДРАВСТВЕНОЈ ЗАШТИТИ ПРЕМА СТРУЧНОЈ СПРЕМИ И ОДЕЉЕЊИМА У БЕОГРАДУ У 2014. ГОДИНИ

Табела 63 -наставак 1

Р бр.	БОЛНИЧКО ОДЕЉЕЊЕ	УКУПНО	МЕДИЦИНСКИ РАДНИЦИ												
			ЛЕКАРИ						ВИША СТРУЧНА СПРЕМА			СРЕДЊА СТРУЧНА СПРЕМА			НИЖА СТРУЧНА СПРЕМА
			СВЕГА	ОД ТОГА НА СПЕЦИЈАЛИСТАЦИЈИ		СВЕГА	ОД ТОГА МЕДИЦИНСКЕ СЕСТРЕ-ТЕХНИЧКА РАДНИЦИ		СВЕГА	ОД ТОГА МЕДИЦИНСКЕ СЕСТРЕ-ТЕХНИЧКА РАДНИЦИ		СВЕГА	ОД ТОГА МЕДИЦИНСКЕ СЕСТРЕ-ТЕХНИЧКА РАДНИЦИ		
				СПЕЦИЈАЛИСТИ	ОПШТЕ МЕДИЦИНЕ		СПЕЦИЈАЛИСТИ	ОПШТЕ МЕДИЦИНЕ		СПЕЦИЈАЛИСТИ	ОПШТЕ МЕДИЦИНЕ		СПЕЦИЈАЛИСТИ	ОПШТЕ МЕДИЦИНЕ	
0	1	3	4	5	6	7	8	9	10	11	12				
		УКУПНО	377	268	79	30	175	170	844	844	1				
		ЗАВОД ЗА ЗДРАВСТВЕНУ ЗАШТИТУ СТУДЕНАТА	6	2		4	1	1	4	4					
		КБЦ "БЕЖАНИЈСКА КОСА"	54	51	2	1	22	22	115	115					
		КБЦ "Др Драгана Мишовић" ДЕДЊЕ	26	18	8		5	5	72	72	1				
		КБЦ "ЗВЕЗДАРА"	65	43	15	7	45	41	171	171					
		КБЦ "ЗЕМУН"	41	22	14	5	11	11	103	103					
		СПЕЦ. БОЛНИЦА ЗА ИНТЕРНЕ БОЛЕСТИ МЛАДЕНОВАЦ	10	4	5	1	3	3	37	37					
		СПЕЦИЈАЛНА БОЛНИЦА ЗА ЕНДЕМСКУ НЕФРОПАТИЈУ -ПАЗАРЕВАЦ	4	3			1	1	17	17					
		КЦС-КЛИНИКА ЗА ХЕМАТОЛОГИЈУ	21	19	2		8	8	91	91					
		КЦС-КЛИНИКА ЗА АЛЕРТОЛОГИЈУ И ИМУНОЛОГИЈУ	11	10	1		2	2	14	14					
		КЦС-КЛИНИКА ЗА ЕНДОКРИНОЛОГИЈУ, ДИЈАБЕТ И БОЛЕСТИ МЕТАБОЛИЗМА	38	31	6	1	19	19	42	42					
		КЦС-КЛИНИКА ЗА ГАСТРОЕНТЕРОЛОГИЈУ	14	11	3		5	5	35	35					
		КЦС-КЛИНИКА ЗА ПУЛМОЛОГИЈУ	27	19	4	4	19	18	85	85					
		КЦС-ПЕЈСМЕЈКЕР ЦЕНТАР	8	6	1	1	6	6	5	5					
		КЦС-КЛИНИКА ЗА КАРДИОЛОГИЈУ	40	20	15	5	23	23	34	34					
		КЦС-КЛИНИКА ЗА НЕФРОЛОГИЈУ	12	9	3		5	5	19	19					

3
ИНТЕРНА МЕДИЦИНА

**МЕДИЦИНСКИ РАДНИЦИ У СТАЦИОНАРНОЈ ЗДРАВСТВЕНОЈ ЗАШТИТИ ПРЕМА СТРУЧНОЈ СПРЕМИ И
ОДЕЉЕЊИМА У БЕОГРАДУ У 2014. ГОДИНИ**

Табела 63 - наставак 2

Р бр.	БОЛНИЧКО ОДЕЉЕЊЕ	ЗДРАВСТВЕНА УСТАНОВА	УКУПНО	МЕДИЦИНСКИ РАДНИЦИ										
				ЛЕКАРИ					ВИША СТРУЧНА СПРЕМА		СРЕДЊА СТРУЧНА СПРЕМА			НИЖА СТРУЧ НА СПРЕ МА
				СВЕГА	СПЕЦИЈАЛ ИСТИ	НА СПЕЦИЈАЛ ЛИЗАЦИЈИ	ОД ТОГА		СВЕГА	ОД ТОГА МЕДИЦИ НСКЕ СЕСТРЕ- ТЕХНИЧА РИ	СВЕГА	ОД ТОГА МЕДИЦИ НСКЕ СЕСТРЕ- ТЕХНИЧ АРИ		
							ОПШТЕ МЕДИЦИ НЕ	9					8	7
0	1		3	4	5	6	7	8	9	10	11	12		
		УКУПНО	658	133	107	18	8	89	73	434	419	2		
4	ПЕДИЈАТРИЈА	КБЦ "Др Драгиша Мишовић" - ДЕДИЊЕ	63	10	9	1		13	5	39	35	1		
		КБЦ "ЗВЕЗДАРА"	18	4	3		1	5	5	9	9			
		КБЦ "ЗЕМУН"	34	6	5	1		6	6	22	22			
		УНИВЕРЗИТЕТСКА ДЕЧА КЛИНИКА	117	32	27	3	2	8	8	77	77			
		ИНСТИТУТ ЗА НЕОНАТОЛОГИЈУ	210	33	26	6	1	30	22	147	136			
		ИНСТИТУТ ЗА ЗДРАВСТВЕНУ ЗАШТИТУ МАЈКЕ И ДЕТЕТА "Др Букан Чупић"	216	48	37	7	4	27	27	140	140	1		
		УКУПНО	103	20	16	2	2	14	14	69	69			
5	ГЕРИАТРИЈА	КБЦ "ЗВЕЗДАРА"	70	14	11	2	1	11	11	45	45			
		КБЦ "ЗЕМУН"	33	6	5		1	3	3	24	24			
6	РЕУМАТОЛОГИЈА	ИНСТИТУТ ЗА РЕУМАТОЛОГИЈУ	102	26	18	5	3	12	12	64	64			
7	КОЖНЕ И ВЕНЕРИЧНЕ БОЛЕСТИ- ОДРАСЛИ	УКУПНО	56	15	14	1		7	7	34	34			
		КЛС-КЛИНИКА ЗА ДЕРМАТОВЕНЕРОЛОГИЈУ	45	13	12	1		5	5	27	27			
8	КОЖНЕ И ВЕНЕРИЧНЕ БОЛЕСТИ- ДЕЦА	КЛС-КЛИНИКА ЗА ДЕРМАТОВЕНЕРОЛОГИЈУ	11	2	2			2	2	7	7			

МЕДИЦИНСКИ РАДНИЦИ У СТАЦИОНАРНОЈ ЗДРАВСТВЕНОЈ ЗАШТИТИ ПРЕМА СТРУЧНОЈ СПРЕМИ И ОДЕЉЕЊИМА У БЕОГРАДУ У 2014. ГОДИНИ

Табела 63 – наставак 3

Р бр.	БОЛНИЧКО ОДЕЉЕЊЕ	ЗДРАВСТВЕНА УСТАНОВА	УКУПНО	МЕДИЦИНСКИ РАДНИЦИ												
				ЛЕКАРИ					ВИША СТРУЧНА СПРЕМА					СРЕЊА СТРУЧНА СПРЕМА		НИЖА СТРУЧНА СПРЕМА
				СВЕГА	ОД ТОГА		СВЕГА	ОД ТОГА		СВЕГА	ОД ТОГА		СВЕГА	ОД ТОГА		
					СПЕЦИЈАЛ ИСТИ	НА СПЕЦИЈАЛ ИЗАЦИЈИ		ОПШТЕ МЕДИЦИНЕ	НСКЕ СЕСТРЕ-ТЕХНИЧА		НСКЕ СЕСТРЕ-ТЕХНИЧА	РИ			РИ	
0	1	2	3	4	5	6	7	8	9	10	11	12				
		УКУПНО	403	95	61	24	10	38	38	269	259	1				
9	НЕУРОЛОГИЈА - ОДРАСЛИ	КБЦ "Др Драгиша Мишовић" - ДЕДЊЕ	13	4	3	1		1	1	7	7	1				
		КБЦ "ЗВЕЗДАРА"	26	5	4	1		3	3	18	18					
		КБЦ "ЗЕМУН"	57	11	9	1	1		4	4	42	42				
		КЦС-КЛИНИКА ЗА НЕУРОЛОГИЈУ	90	25	16	9			19	19	46	46				
10	НЕУРОЛОГИЈА - ДЕЦА	СПЕЦ. БОЛ. ЗА ЦЕРЕБРОВАСКУЛАРНЕ БОЛЕСТИ "Свети Сава"	217	50	29	12	9	11	11	156	146					
		КЛИНИКА ЗА НЕУРОЛОГИЈУ И ПСИХИАТРИЈУ ЗА ДЕЦУ И ОМЛАДИНУ	23	13	12	1		2	2	8	8					
		УКУПНО	491	121	68	30	23	67	55	300	300	3				
11	ПСИХИАТРИЈА - ОДРАСЛИ	КБЦ "Др Драгиша Мишовић" - ДЕДЊЕ	31	7	4	3		3	3	20	20	1				
		КБЦ "ЗВЕЗДАРА"	16	5	3	2		2	2	9	9					
		СПЕЦИЈАЛНА БОЛНИЦА ЗА БОЛЕСТИ ЗАВИСНОСТИ	51	9	9				9	4	33	33				
		КЦС-КЛИНИКА ЗА ПСИХИАТРИЈУ	59	21	18	3			10	7	28	28				
		КЛИНИКА ЗА ПСИХИАТРИЈСКЕ БОЛЕСТИ "Др Лазо Лазаревић"	283	62	22	17	23	28	26	191	191	2				
		ИНСТИТУТ ЗА МЕНТАЛНО ЗДРАВЉЕ	51	17	12	5		15	13	19	19					
		УКУПНО	24	9	7	2	4	3	11	11	11					
12	ПСИХИАТРИЈА - ДЕЦА	ИНСТИТУТ ЗА МЕНТАЛНО ЗДРАВЉЕ	14	3	3			4	3	7	7					
		КЛИНИКА ЗА НЕУРОЛОГИЈУ И ПСИХИАТРИЈУ ЗА ДЕЦУ И ОМЛАДИНУ	10	6	4	2					4	4				

МЕДИЦИНСКИ РАДНИЦИ У СТАЦИОНАРНОЈ ЗДРАВСТВЕНОЈ ЗАШТИТИ ПРЕМА СТРУЧНОЈ СПРЕМИ И ОДЕЉЕЊИМА У БЕОГРАДУ У 2014. ГОДИНИ

Табела 63 - наставак 4

Р бр.	БОЛНИЧКО ОДЕЉЕЊЕ	УКУПНО	МЕДИЦИНСКИ РАДНИЦИ												
			ЛЕКАРИ						ВИША СТРУЧНА СПРЕМА			СРЕДЊА СТРУЧНА СПРЕМА			НИЖА СТРУЧНА СПРЕМА
			СВЕГА	ОД ТОГА		СВЕГА	ОД ТОГА	СВЕГА	ОД ТОГА	СВЕГА	ОД ТОГА	СВЕГА	ОД ТОГА		
				СПЕЦИЈАЛИСТИ	НА СПЕЦИЈАЛИСТИ									ОПШТЕ МЕДИЦИНЕ	
0	1	3	4	5	6	7	8	9	10	11	12				
13	ЗРАЗНЕ БОЛЕСТИ	111	19	16	3		18	18	74	74	74				
		196	32	29	3		15	14	149	149	36				
14	АКУШЕРСТВО	9	1	1					8	8					
	КЦС-КЛИНИКА ЗА ИНФЕКТИВНЕ И ТРОПСКЕ БОЛЕСТИ	41	2	2			1	1	38	9					
	ДЗ-ЛАЗАРЕВАЦЕ-БОЛНИЧКО ПОРОДИШТЕ	20	2	1	1		1	1	17	17					
	КБЦ "ЗВЕЗДАРА"	33	8	6	2		2	2	23	2					
	КБЦ "ЗЕМУН"	46	10	10			8	8	28						
	КЦС-КЛИНИКА ЗА ГИНЕКОЛОГИЈУ И АКУШЕРСТВО	47	9	9			3	2	35						
	ГИНЕКОЛОШКО АКУШЕРСКА КЛИНИКА "НАРОДНИ ФРОНТ"	485	135	116	10	9	66	66	282	42	2				
15	ГИНЕКОЛОГИЈА	22	8	6	2		2	2	10		2				
	КБЦ "Др Драгана Мишовић" - ДЕДЊЕ	44	15	14		1	12	12	17						
	КБЦ "ЗВЕЗДАРА"	21	11	7	1	3	2	2	8	8					
	КБЦ "ЗЕМУН"	190	49	43	6		26	26	115	15					
	КЦС-КЛИНИКА ЗА ГИНЕКОЛОГИЈУ И АКУШЕРСТВО	193	49	43	1	5	24	24	120	7					
	ГИНЕКОЛОШКО АКУШЕРСКА КЛИНИКА "НАРОДНИ ФРОНТ"	15	3	3					12	12					
	ИНСТИТУТ ЗА ЗДРАВСТВЕНУ ЗАШТИТУ МАЈКЕ И ДЕТЕТА "Др Вукан Чурић"	362	70	59	7	4	31	31	261	261					
16	ДЕЧЈА ХИРУРГИЈА	139	26	26			20	20	93	93					
	УНИВЕРЗИТЕТСКА ДЕЧЈА КЛИНИКА	223	44	33	7	4	11	11	168	168					
	ИНСТИТУТ ЗА ЗДРАВСТВЕНУ ЗАШТИТУ МАЈКЕ И ДЕТЕТА "Др Вукан Чурић"														

**МЕДИЦИНСКИ РАДНИЦИ У СТАЦИОНАРНОЈ ЗДРАВСТВЕНОЈ ЗАШТИТИ ПРЕМА СТРУЧНОЈ СПРЕМИ И
ОДЕЉЕЊИМА У БЕОГРАДУ У 2014. ГОДИНИ**

Табела 63 - наставак 5

Р бр.	БОЛНИЧКО ОДЕЉЕЊЕ	ЗДРАВСТВЕНА УСТАНОВА	УКУПНО	МЕДИЦИНСКИ РАДНИЦИ										
				ЛЕКАРИ					ВИША СТРУЧНА СПРЕМА		СРЕДЊА СТРУЧНА СПРЕМА			НИЖА СТРУЧ НА СПРЕ МА
				СВЕГА	ОД ТОГА		СВЕГА	ОД ТОГА	СВЕГА	ОД ТОГА	СВЕГА	ОД ТОГА	СВЕГА	
					СПЕЦИЈА ЛИСТИ	НА СПЕЦИЈА ЛИВАЦИЈ И								ОПШТЕ МЕДИЦИ НЕ
0	1	2	3	4	5	6	7	8	9	10	11	12		
17	МАКСИЛОФАЦИЈАЛ НА ХИРУРГИЈА	КЛИНИКА ЗА МАКСИЛОФАЦИЈАЛНУ ХИРУРГИЈУ СТОМАТОЛОШКОГ ФАКУЛТЕТА	22	3	3			1	1	17	17	1	1	
		УКУПНО	171	26	16	10		20	20	125	125			
18	НЕУРОХИРУРГИЈА	КЦС-КЛИНИКА ЗА НЕУРОХИРУРГИЈУ	135	19	12	7		15	15	101	101			
		КБЦ "ЗЕМУН"	36	7	4	3		5	5	24	24			
		УКУПНО	118	28	20	8		21	20	69	69			
19	ОФТАЛМОЛОГИЈА- ОДРАСЛИ	КЦС-КЛИНИКА ЗА ОЧНЕ БОЛЕСТИ	90	21	14	7		14	14	55	55			
		КБЦ "ЗВЕЗДАРА"	28	7	6	1		7	6	14	14			
		УКУПНО	17	5	5			2	2	10	10			
20	ОФТАЛМОЛОГИЈА- ДЕЦА	ИНСТИТУТ ЗА ЗДРАВСТВЕНУ ЗАШТИТУ МАЉКЕ И ДЕТЕТА "Др Вукан Чукић"	5	2	2			1	1	2	2			
		КЦС-КЛИНИКА ЗА ОЧНЕ БОЛЕСТИ	12	3	3			1	1	8	8			
		УКУПНО	731	145	113	26	6	81	81	493	488	12	12	
		КБЦ "Др Драгана Мишовић" - ДЕДЉИЊЕ	132	19	16	3		10	10	91	88	12	12	
		КБЦ "БЕЖАНЈИЈСКА КОСА"	90	21	20		1	11	11	58	58			
		КБЦ "ЗВЕЗДАРА"	118	20	16	1	3	24	24	74	74			
21	ОПШТА ХИРУРГИЈА	КБЦ "ЗЕМУН"	151	37	25	10	2	9	9	105	105			
		ЗАВОД ЗА ЗДРАВСТВЕНУ ЗАШТИТУ СТУДЕНАТА	3	1	1			1	1	1	1			
		КЦС-КЛИНИКА ЗА ДИПТЕСТИВНУ ХИРУРГИЈУ	216	42	32	10		25	25	149	147			
		КЦС-КЛИНИКА ЗА ЕНДОКРИНОЛОГИЈУ, ДИЈАБЕТ И БОЛЕСТИ МЕТАБОЛИЗМА	21	5	3	2		1	1	15	15			

МЕДИЦИНСКИ РАДНИЦИ У СТАЦИОНАРНОЈ ЗДРАВСТВЕНОЈ ЗАШТИТИ ПРЕМА СТРУЧНОЈ СПРЕМИ И ОДЕЉЕЊИМА У БЕОГРАДУ У 2014. ГОДИНИ

Табела б3 - наставак б

Р бр.	БОЛНИЧКО ОДЕЉЕЊЕ	ЗДРАВСТВЕНА УСТАНОВА	УКУПНО	МЕДИЦИНСКИ РАДНИЦИ										
				ЛЕКАРИ			ВИША СТРУЧНА СПРЕМА			СРЕДЊА СТРУЧНА СПРЕМА				
				СВЕГА	ОД ТОГА		СВЕГА	ОД ТОГА	СВЕГА	ОД ТОГА	СВЕГА	ОД ТОГА	СВЕГА	ОД ТОГА
					СПЕЦИЈАЛИСТИ	НА СПЕЦИЈАЛИЗАЦИЈИ								
0	1		3	4	5	6	7	8	9	10	11	12		
		УКУПНО	639	134	99	26	9	67	66	438	433			
22	ОРТОПЕДИЈА И ТРАУМАТОЛОГИЈА	ИНСТИТУТ ЗА ОРТОПЕДИЈСКО-ХИРУРГИЈЕ БОЛЕСТИ "БАЊИЦА" КЦС-КЛИНИКА ЗА ОРТОПЕДИЈСКУ ХИРУРГИЈУ И ТРАУМАТОЛОГИЈУ КБЦ "БЕЖАНЦИСКА КОСА" КБЦ "ЗВЕЗДАРА" КБЦ "ЗЕМЉИ"	426 132 22 15 41	84 25 7 5 13	63 17 6 5 8	15 8 1 5 2	6 8 1 5 3	42 16 1 3 5	42 15 1 3 5	300 91 14 10 23	300 86 14 10 23			
		УКУПНО	64	10	9	1		8	8	46	46			
23	ГРУДНА ХИРУРГИЈА	КЦС-КЛИНИКА ЗА ГРУДНУ ХИРУРГИЈУ КБЦ "БЕЖАНЦИСКА КОСА"	49 15	7 3	6 3	1		6 2	6 2	36 10	36 10			
		УКУПНО	766	152	118	29	5	170	170	408	359	36		
24	КАРДИОВАСКУЛАРНА ХИРУРГИЈА	КЦС-КЛИНИКА ЗА КАРДИОХИРУРГИЈУ КЦС-КЛИНИКА ЗА ВАСКУЛАРНУ ХИРУРГИЈУ ИНСТИТУТ ЗА КАРДИОВАСКУЛАРНЕ БОЛЕСТИ "ДЕЛНИЈЕ"	127 90 549	26 16 110	15 13 90	9 3 17	2 3 3	27 12 131	27 12 131	74 62 272	74 57 228	36		
25	ПЛАСТИЧНА И РЕКОНСТ.ХИР.	КЦС-КЛИНИКА ЗА ОПЛЕКОТИНЕ ПЛАСТИЧНУ И РЕКОНСТРУКТИВНУ ХИРУРГИЈУ	65	19	16	2	1	7	7	39	39			
		УКУПНО	174	44	36	6	2	29	27	100	99	1		
26	ОТОРИНОЛАРИНГО- ЛОГИЈА-ОДРАСЛИ	КБЦ "Др Драгиша Мишовић" - ДЕЛНИЈЕ КБЦ "ЗВЕЗДАРА" КБЦ "ЗЕМЉИ" КЦС-КЛИНИКА ЗА ОРЛ И МАКСИЛОФАЦИЈАЛНУ ХИРУРГИЈУ	30 34 25 85	8 8 9 19	8 7 6 15		1 1 2 4	1 7 5 16	1 5 5 16	20 19 11 50	20 18 11 50	1		

**МЕДИЦИНСКИ РАДНИЦИ У СТАЦИОНАРНОЈ ЗДРАВСТВЕНОЈ ЗАШТИТИ ПРЕМА СТРУЧНОЈ СПРЕМИ И
ОДЕЉЕЊИМА У БЕОГРАДУ У 2014. ГОДИНИ**

Табела 63 - наставак 7

Р бр.	БОЛНИЧКО ОДЕЉЕЊЕ	ЗДРАВСТВЕНА УСТАНОВА	МЕДИЦИНСКИ РАДНИЦИ										
			ЛЕКАРИ			ВИША СТРУЧНА СПРЕМА			СРЕДЊА СТРУЧНА СПРЕМА			НИЖА СТРУЧ НА СПРЕМ А	
			СВЕГА	ОД ТОГА		СВЕГА	ОД ТОГА		СВЕГА	ОД ТОГА			
				СПЕЦИЈА ЛИСТИ	НА СПЕЦИЈА ЛИЗАЦИЈИ		ОПШТЕ МЕДИЦИ НЕ	СПЕЦИЈА НСКЕ		СЕСТРЕ- ТЕХНИЧ АРИ	МЕДИЦИ НСКЕ		СЕСТРЕ- ТЕХНИЧ АРИ
0	1	2	3	4	5	6	7	8	9	10	11	12	
		УКУПНО	8	7	1		3	3	3	14	14		
27	ОТОРИНОЛАРИНГОЛ ОГИЈА-ДЕЦА	КДС-КЛИНИКА ЗА ОРЛ И МАКСИЛОФАЦИЈАЛНУ ХИРУРГИЈУ	16	3	3			2	2	11	11		
		ИНСТИТУТ ЗА ЗДРАВСТВЕНУ ЗАШТИТУ МАЈКЕ И ДЕТЕТА "Др Вукан Чурчић"	9	5	4	1		1	1	3	3		
		УКУПНО	245	50	37	12	1	29	28	162	162	4	
		КБЦ "БЕЖАНСКА КОСА"	22	8	7	1		4	4	10	10		
		КБЦ "Др Драгиша Мишовић" - ДЕДЊЕ	44	7	7					33	33	4	
28	УРОЛОГИЈА	КБЦ "ЗВЕЗДАРА"	36	7	6	1		8	8	21	21		
		КБЦ "ЗЕМУН"	17	5	3	1	1	2	2	10	10		
		КДС-КЛИНИКА ЗА УРОЛОГИЈУ	126	23	14	9		15	14	88	88		
		УКУПНО	499	120	76	33	11	113	55	265	233	1	
29	ОНКОЛОГИЈА	ИНСТИТУТ ЗА ОНКОЛОГИЈУ И РАДИОЛОГИЈУ СРБИЈЕ	454	105	63	33	9	109	51	240	208		
		КБЦ "ЗЕМУН"	28	9	7		2	3	3	16	16		
		КБЦ "БЕЖАНСКА КОСА"	17	6	6			1	1	9	9	1	
30	ПРОФЕСИОНАЛНЕ БОЛЕСТИ	ИНСТИТУТ ЗА МЕДИЦИНСКУ РАДНИЦУ СРБИЈЕ "ДР ДРАГОМИР КАРАЛОВИЋ"	25	8	7		1	3	3	14	7		

МЕДИЦИНСКИ РАДНИЦИ У СТАЦИОНАРНОЈ ЗДРАВСТВЕНОЈ ЗАШТИТИ ПРЕМА СТРУЧНОЈ СПРЕМИ И ОДЕЉЕЊИМА У БЕОГРАДУ У 2014. ГОДИНИ

Табела 63 - наставак 8

Р бр.	БОЛНИЧКО ОДЕЉЕЊЕ	ЗДРАВСТВЕНА УСТАНОВА	УКУПНО	МЕДИЦИНСКИ РАДНИЦИ												
				ЛЕКАРИ						ВИША СТРУЧНА СПРЕМА			СРЕДЊА СТРУЧНА СПРЕМА			НИЖА СТРУЧ НА СПРЕМА
				СВЕГА	ОД ТОГА		СВЕГА	ОД ТОГА	СВЕГА	ОД ТОГА	СВЕГА	ОД ТОГА	СВЕГА	ОД ТОГА	СВЕГА	
					СПЕЦИЈА ЛИСТИ	НА СПЕЦИЈА ЛИЗАЦИЈИ И										
0	1	2	3	4	5	6	7	8	9	10	11	12				
		УКУПНО	334	75	4	4		32	32	223	220					
31	УРГЕНТНА МЕДИЦИНА	КДС-КЛИНИКА ЗА АЛЕРГОЛОГИЈУ И ИМУНОЛОГИЈУ	8	3	3			1	1	4	4					
		КДС-КЛИНИКА ЗА ХЕМАТОЛОГИЈУ	8	2	2					6	6					
		КДС-КЛИНИКА ЗА ЕНДОКРИНОЛОГИЈУ, ДИАБЕТ И БОЛЕСТИ МЕТАБОЛИЗМА	23	5	5			3	3	15	15					
		КДС-КЛИНИКА ЗА ГАСТРОЕНТЕРОЛОГИЈУ	24	6	4	2		2	2	16	16					
		КДС-КЛИНИКА ЗА ДИГЕСТИВНУ ХИРУРГИЈУ	64	22	20	2		8	8	34	34					
		КДС-КЛИНИКА ЗА КАРДИОЛОГИЈУ	86	20	20			8	8	58	58					
		КДС-КЛИНИКА ЗА ОРТОПЕДСКУ ХИРУРГИЈУ И ТРАУМАТОЛОГИЈУ	50	10	10			2	2	38	35					
32	НЕОНАТОЛОГИЈА	КДС-КЛИНИКА ЗА НЕУРОЛОГИЈУ	40	6	6			4	4	30	30					
		КДС-КЛИНИКА ЗА НЕУРОХИРУРГИЈУ	31	5	5			4	4	22	22					
		УКУПНО	267	47	40	6	1	20	20	200	120					
32	НЕОНАТОЛОГИЈА	КВЦ "Др Драгиша Мишовић" - ДЕДИЊЕ	36	6	5	1		2	2	28	28					
		КВЦ "ЗВЕЗДАРА"	37	7	7			4	4	26	26					
		КВЦ "ЗЕМУН"	24	8	7			1	2	14	4					
		КДС-КЛИНИКА ЗА ГИНЕКОЛОГИЈУ И АКУШЕРСТВО	77	9	8	1		6	6	62	62					
		ГИНЕКОЛОШКО АКУШЕРСКА КЛИНИКА "НАРОДНИ ФРОНТ"	93	17	13	4		6	6	70						
		Д.З. "Др Ђорђе Ковачевић" - ЛАЗАРЕВАЦ* *														

* Посао обавља кадар са акушерског одељења

МЕДИЦИНСКИ РАДНИЦИ У СТАЦИОНАРНОЈ ЗДРАВСТВЕНОЈ ЗАШТИТИ ПРЕМА СТРУЧНОЈ СПРЕМИ И ОДЕЉЕЊИМА У БЕОГРАДУ У 2014. ГОДИНИ

Табела 63 - наставак 9

Р бр.	БОЛНИЧКО ОДЕЉЕЊЕ	ЗДРАВСТВЕНА УСТАНОВА	УКУПНО	МЕДИЦИНСКИ РАДНИЦИ										
				ЛЕКАРИ				ВИША СТРУЧНА СПРЕМА			СРЕДЊА СТРУЧНА СПРЕМА			НИЖА СТРУЧНА СПРЕМА
				СВЕГА	ОД ТОГА			СВЕГА	ОД ТОГА	СВЕГА	ОД ТОГА	СВЕГА	ОД ТОГА	
					СПЕЦИЈАЛИСТИ	НА СПЕЦИЈАЛИЗАЦИЈИ	ОПШТЕ МЕДИЦИНЕ							
0	1	2	3	4	5	6	7	8	9	10	11	12		
		УКУПНО	508	163	148	8	7	91	78	249	232	5		
		КБЦ "Др. Драгиша Мишовић" - ДЕДИЊЕ	51	15	14		1	8	8	24	22	4		
		КБЦ "БЕЖАНСКА КОСА"	13	5	4	1		1	1	7	7			
		КБЦ "ЗВЕЗДАРА"	3	2	2			1	1					
		КБЦ "ЗЕМЉИ"	16	8	8					8	7			
		КЦС-КЛИНИКА ЗА ХЕМАТОЛОГИЈУ	7	1	1			1	1	5	5			
		КЦС-КЛИНИКА ЗА АЛЕРГОЛОГИЈУ И ИМУНОЛОГИЈУ	5	1	1			1	1	3	3			
		КЦС-КЛИНИКА ЗА ГАСТРОЕНТЕРОЛОГИЈУ	7	2	2			2	2	3	3			
		КЦС - КЛИНИКА ЗА ДИГЕСТИВНУ ХИРУРГИЈУ (ХИРУРШКА)	3	1	1					2	2			
		КЦС-КЛИНИКА ЗА УРОЛОГИЈУ	5	1	1			1	1	3	3			
		КЦС-КЛИНИКА ЗА НЕФРОЛОГИЈУ	55	7	7			3	3	45	45			
		КЦС-КЛИНИКА ЗА ПСИХИАТРИЈУ	22	9	7	2		8	6	5	5			
		КЦС-КЛИНИКА ЗА ЕНДОКРИНОЛОГИЈУ, ДИЈАБЕТ И БОЛЕСТИ МЕТАБОЛИЗМА	10	4	4			4	4	2	2			
		КЦС-КЛИНИКА ЗА ПУЛМОЛОГИЈУ	9	3	3			3	3	3	3			
		КЦС-КЛИНИКА ЗА ОРЛ И МАКСИЛОФАЦИЈАЛНУ ХИРУРГИЈУ	6	1	1			1	1	4	4			
		КЦС-КЛИНИКА ЗА ГИНЕКОЛОГИЈУ И АКУШЕРСТВО	9	4	4			1	1	4	4			

МЕДИЦИНСКИ РАДНИЦИ У СТАЦИОНАРНОЈ ЗДРАВСТВЕНОЈ ЗАШТИТИ ПРЕМА СТРУЧНОЈ СПРЕМИ И ОДЕЉЕЊИМА У БЕОГРАДУ У 2014. ГОДИНИ

Табела 63 - наставак 9.1

Р бр.	БОЛНИЧ КО ОДЕЉЕЊ Е	ЗДРАВСТВЕНА УСТАНОВА	УКУПНО	МЕДИЦИНСКИ РАДНИЦИ									
				ЛЕКАРИ			ВИША СТРУЧНА СПРЕМА		СРЕЊА СТРУЧНА СПРЕМА		НИЖА СТРУЧ НА СПРЕМ А		
				СВЕГА	ОД ТОГА		СВЕГА	ОД ТОГА	СВЕГА	ОД ТОГА			
					СПЕЦИЈА ЛИСТИ	НА СПЕЦИЈА ЛИЗАЦИЈИ					ОПШТЕ МЕДИЦИ НЕ	МЕДИЦИНС КЕ СЕСТРЕ- ТЕХНИЧАРИ	МЕДИЦИНС КЕ СЕСТРЕ- ТЕХНИЧАРИ
0	1	2	3	4	5	6	7	8	9	10	11	12	
		КДС-КЛИНИКА ЗА КАРДИОЛОГИЈУ	2	1	1			1		1			
		КДС-КЛИНИКА ЗА НЕУРОЛОГИЈУ	7	3	3			2	2	2			
		КДС-КЛИНИКА ЗА ОЧНЕ БОЛЕСТИ	10	3	3			3	3	4			
		КДС-КЛИНИКА ЗА ИНФЕКТИВНЕ И ТРОПСКЕ БОЛЕСТИ	4	1	1			1	1	2			
		КДС-КЛИНИКА ЗА ГРУДНУ ХИРУРГИЈУ	2					1	1	1			
		КДС-КЛИНИКА ЗА ОЛЕКОТИНЕ, ПЛАСТИЧНУ И РЕКОНСТР. ХИРУРГИЈУ	6	1	1			1	1	4			
		ГИНЕКОЛОШКО АКУШЕРСКА КЛИНИКА "НАРОДНИ ФРОНТ"	31	16	11	3	2	4	3	11			
		КЛИНИКА ЗА НЕУРОЛОГИЈУ И ПСИХИАТРИЈУ ЗА ДЕЦУ И ОМЛАДИНУ	5	2	2			1		2			
		УНИВЕРЗИТЕТСКА ДЕЧЈА КЛИНИКА	21	3	3			2	2	16			
		КЛИНИКА ЗА ПСИХИАТРИЈСКЕ БОЛЕСТИ "Др Лаза Лазаревић"	24	12	10		2	8	6	4			
		ИНСТИТУТ ЗА ОНКОЛОГИЈУ И РАДИОЛОГИЈУ	28	7	7			3	3	18			
		ИНСТИТУТ ЗА МЕНТАЛНО ЗДРАВЉЕ	50	22	21	1		16	16	12			
		ИНСТИТУТ ЗА ЗДРАВСТВЕНУ ЗАШТИТУ МАЈКЕ И ДЕТЕТА СРБИЈЕ "Др Вукан Чукић"	12	7	7			1	1	4			
		СПЕЦИЈАЛНА БОЛНИЦА ЗА ЕНДЕМСКУ НЕФРОПАТИЈУ ЛАЗАРЕВАЦ-ДЖАЛАЗА	24	5	4	1		3	3	16			
		СПЕЦИЈАЛНА БОЛНИЦА ЗА ЕНДЕМСКУ НЕФРОПАТИЈУ ЛАЗАРЕВАЦ-ИНТЕРНО	2	1	1					1			
		СПЕЦИЈАЛНА БОЛНИЦА ЗА БОЛЕСТИ ЗАВИСНОСТИ	7	5	5					2			
		СПЕЦ. БОЛНИЦА ЗА ЦЕРЕБРАЛНУ ПАРАЛИЗУ И РАЗВОЈНУ НЕУРОЛОГИЈУ	13	2	2			8	1	3			
		СПЕЦ. БОЛНИЦА ЗА ИНТЕРНЕ БОЛЕСТИ-МЛАДЕНОВАЦ-ХЕМОДИЈАЛИЗА	15	3	2		1	1	1	11			
		ДЗ "БАРАЉЕВО" - ХЕМОДИЈАЛИЗА	8	2	2					6			
		ДЗ "ОБРЕНОВАЦ" - ХЕМОДИЈАЛИЗА	16	3	2		1	1	1	11		1	
34		ОСТАЛА ОДЕЉЕЊА *	1690	451	365	81	5	357	110	881	326	1	

33

* У функцији свих одељења

**БРОЈ ПОСТЕЉА, БОЛНИЧКИХ ДАНА И КРЕТАЊЕ БОЛЕСНИКА У СТАЦИОНАРНОЈ ЗДРАВСТВЕНОЈ
ЗАШТИТИ**

У БЕОГРАДУ У 2014. ГОДИНИ

Табела 64

Р. бр.	БОЛНИЧКО ОДЕЉЕЊЕ	ЗДРАВСТВЕНА УСТАНОВА	ПОСТЕЉЕ	БОЛНИЧКИ ДАНИ	КРЕТАЊЕ БОЛЕСНИКА		
					НОВОПРИМЉЕНИ	ИСПИСАНИ	ОД ТОГА УМРЛИ
0	1	2	3	4	5	6	7
		УКУПНО (1-34)	12120	3288418	439637	439811	8890
		УКУПНО (1-33)	11779	3153413	426515	426683	8890
		СВЕГА СТАЦИОНАР БЕЗ ДНЕВНЕ БОЛНИЦЕ И НЕОНАТОЛОГИЈЕ	10220	2681513	293526	293772	8818
1	ФИЗИКАЛНА МЕДИЦИНА И РЕХАБИЛИТАЦИЈА-ОДРАСЛИ	УКУПНО	960	316384	10538	10626	92
		ИНСТИТУТ ЗА РЕХАБИЛИТАЦИЈУ	530	175308	8037	8064	74
		СПЕЦИЈАЛНА БОЛНИЦА ЗА РЕХАБИЛИТАЦИЈУ И ОРТОПЕДСКУ ПРОТЕТИКУ	180	50705	452	478	2
		КЛИНИКА ЗА РЕХАБИЛИТАЦИЈУ "Др Мирослав Зотовић"	250	90371	2049	2084	16
		УКУПНО	194	49451	1313	1301	
2	ФИЗИКАЛНА МЕДИЦИНА И РЕХАБИЛИТАЦИЈА-ДЕЦА	ИНСТИТУТ ЗА ЗДРАВСТВЕНУ ЗАШТИТУ МАЈКЕ И ДЕТЕТА СРБИЈЕ "Др Вукан Чукић"	14	1817	133	131	
		СПЕЦ. БОЛНИЦА ЗА ЦЕРЕБРАЛНУ ПАРАЛИЗУ И РАЗВОЈНУ НЕУРОЛОГИЈУ	110	25139	267	262	
		КЛИНИКА ЗА РЕХАБИЛИТАЦИЈУ "Др Мирослав Зотовић"	40	13618	223	218	
		ЗАВОД ЗА ПСИХОФИЗИОЛОШКЕ ПОРМЕЊАБЕ И ГОВОРНУ ПАТОЛОГИЈУ "Проф.др.Деско Брајковић"	30	8877	690	690	

**БРОЈ ПОСТЕЉА, БОЛНИЧКИХ ДАНА И КРЕТАЊЕ БОЛЕСНИКА У СТАЦИОНАРНОЈ ЗДРАВСТВЕНОЈ
ЗАШТИТИ**

У БЕОГРАДУ У 2014. ГОДИНИ

Табела 64 - наставак 1

Р. бр.	БОЛНИЧК О ОДЕЉЕЊЕ	ЗДРАВСТВЕНА УСТАНОВА	ПОСТЕЉЕ	БОЛНИЧК И ДАНИ	КРЕТАЊЕ БОЛЕСНИКА		
					НОВОПРИ- МЉЕНИ	ИСПИСАНИ	ОД ТОГА УМРЛИ
0	1	2	3	4	5	6	7
		УКУПНО	1645	463313	52819	52841	2682
		СПЕЦ. БОЛНИЦА ЗА ИНТЕРНЕ БОЛЕСТИ МЛАДЕНОВАЦ	127	34669	4544	4543	242
		СПЕЦИЈАЛНА БОЛНИЦА ЗА ЕНДЕМСКУ НЕФРОПАТИЈУ - ДАЗАРЕВАЦ	30	10760	993	1002	74
		КБЦ "БЕЖАНЈИСКА КОСА"	200	54434	7918	7907	536
		КБЦ "Др Драгана Мишовић" ДЕЛЊЕ	128	27015	2932	2930	273
		КБЦ "ЗВЕЗДАРА"	238	69384	9125	9169	441
		КБЦ "ЗЕМУН"	231	50419	7706	7696	453
		ЗАВОД ЗА ЗДРАВСТВЕНУ ЗАШТИТУ СТУДЕНАТА	13	2377	566	566	
		КЦС-КЛИНИКА ЗА ХЕМАТОЛОГИЈУ	80	21334	2016	2016	86
		КЦС-КЛИНИКА ЗА АЛЕРГОЛОГИЈУ И ИМУНОЛОГИЈУ	50	15001	1035	1032	2
		КЦС-КЛИНИКА ЗА ЕНДОКРИНОЛОГИЈУ, ДИАБЕТ И БОЛЕСТИ МЕТАБОЛИЗМА	130	44646	3112	3112	13
		КЦС-КЛИНИКА ЗА ГАСТРОЕНТЕРОЛОГИЈУ	65	16441	1728	1725	35
		КЦС-КЛИНИКА ЗА ПУЛМОЛОГИЈУ	175	61400	4442	4442	476
		КЦС-ЛЕЈСМЕЈКЕР ЦЕНТАР	11	3201	1370	1372	3
		КЦС-КЛИНИКА ЗА КАРДИОЛОГИЈУ	116	37737	4093	4091	21
		КЦС-КЛИНИКА ЗА НЕФРОЛОГИЈУ	51	14495	1239	1238	27
3	ИНТЕРНА МЕДИЦИНА						

**БРОЈ ПОСТЕЉА, БОЛНИЧКИХ ДАНА И КРЕТАЊЕ БОЛЕСНИКА У СТАЦИОНАРНОЈ ЗДРАВСТВЕНОЈ
ЗАШТИТИ**

У БЕОГРАДУ У 2014. ГОДИНИ

Табела 64 - наставка 2

Р. бр.	БОЛНИЧКО ОДЕЉЕЊЕ	ЗДРАВСТВЕНА УСТАНОВА	ПОСТЕЉЕ	БОЛНИЧКИ ДАНИ	КРЕТАЊЕ БОЛЕСНИКА		
					НОВОПРИМЉЕНИ	ИСПИСАНИ	ОД ТОГА УМРЛИ
0	1	УКУПНО	3	4	5	6	7
		КБЦ "Др Драгана Мишовић" - ДЕДЊЕ	646	150110	21229	21163	204
		КБЦ "ЗВЕЗДАРА"	80	12515	2198	2196	
		КБЦ "ЗЕМУН"	30	7719	1463	1444	
4	ПЕДИЈАТРИЈА	УНИВЕРЗИТЕТСКА ДЕЧЈА КЛИНИКА	40	5624	1207	1202	
		ИНСТИТУТ ЗА НЕОНАТОЛОГИЈУ	140	36904	7597	7590	39
		ИНСТИТУТ ЗА ЗДРАВСТВЕНУ ЗАШТИТУ МАЈКЕ И ДЕТЕТА СРБИЈЕ "Др Вукан Чупић"	160	36732	818	807	101
		УКУПНО	196	50616	7946	7924	64
		УКУПНО	143	42205	3085	3090	840
5	ГЕРИАТРИЈА	КБЦ "ЗВЕЗДАРА"	100	30189	2047	2045	582
		КБЦ "ЗЕМУН"	43	12016	1038	1045	258
6	РЕУМАТОЛОГИЈА	ИНСТИТУТ ЗА РЕУМАТОЛОГИЈУ	170	33674	5858	5856	
		УКУПНО	84	25692	1712	1710	3
7	КОЖНЕ И ВЕНЕРИЧНЕ БОЛЕСТИ-ОДРАСЛИ	КДС-КЛИНИКА ЗА ДЕРМАТОВЕНЕРОЛОГИЈУ	84	25692	1712	1710	3
8	КОЖНЕ И ВЕНЕРИЧНЕ БОЛЕСТИ-ДЕЦА	КДС-КЛИНИКА ЗА ДЕРМАТОВЕНЕРОЛОГИЈУ	21	5183	542	539	

**БРОЈ ПОСТЕЉА, БОЛНИЧКИХ ДАНА И КРЕТАЊЕ БОЛЕСНИКА У СТАЦИОНАРНОЈ ЗДРАВСТВЕНОЈ
ЗАШТИТИ
У БЕОГРАДУ У 2014. ГОДИНИ**

Табела 64 - наставак 3

Р. бр.	БОЛНИЧКО ОДЕЉЕЊЕ	ЗДРАВСТВЕНА УСТАНОВА	ПОСТЕЉЕ	БОЛНИЧКИ ДАНИ	КРЕТАЊЕ БОЛЕСНИКА		
					НОВОПРИМЉЕНИ	ИСПИСАНИ	ОД ТОГА УМРЛИ
0	1	2	3	4	5	6	7
		УКУПНО	462	117307	10051	10091	1277
9	НЕУРОЛОГИЈА	КБЦ "Др Драгиша Мишовић" - ДЕДЊЕ	30	4276	397		397
		КБЦ "ЗВЕЗДАРА"	42	8030	789		804
		КБЦ "ЗЕМУН"	35	7401	1281		1279
		КЦС-ИНСТИТУТ ЗА НЕУРОЛОГИЈУ	105	28322	2243		2243
		СПЕЦИЈАЛНА БОЛНИЦА ЗА ЦЕБРОВАСКУЛАРНЕ БОЛЕСТИ "Свети Сава"	250	69278	5341		5368
10	НЕУРОЛОГИЈА-ДЕЦА	КЛИНИКА ЗА НЕУРОЛОГИЈУ И ПСИХИАТРИЈУ ЗА ДЕЦУ И ОМЛАДИНУ	35	6558	565		568
		УКУПНО	848	192491	6046	6055	7
11	ПСИХИАТРИЈА-ОДРАСЛИ	КБЦ "Др Драгиша Мишовић" - ДЕДЊЕ	60	12660	686		682
		КБЦ "ЗВЕЗДАРА"	31	6740	293		292
		КЦС-КЛИНИКА ЗА ПСИХИАТРИЈУ	92	31619	719		719
		СПЕЦИЈАЛНА БОЛНИЦА ЗА БОЛЕСТИ ЗАВИСНОСТИ	65	15322	984		1002
		КЛИНИКА ЗА ПСИХИАТРИЈСКЕ БОЛЕСТИ "Др Лаза Лазаревић"	500	96810	2529		2564
		ИНСТИТУТ ЗА МЕНТАЛНО ЗДРАВЉЕ	100	29340	835		796
		УКУПНО	30	6772	383	386	
12	ПСИХИАТРИЈА-ДЕЦА	ИНСТИТУТ ЗА МЕНТАЛНО ЗДРАВЉЕ	20	4354	239		241
		КЛИНИКА ЗА НЕУРОЛОГИЈУ И ПСИХИАТРИЈУ ЗА ДЕЦУ И ОМЛАДИНУ	10	2418	144		145

БРОЈ ПОСТЕЉА, БОЛНИЧКИХ ДАНА И КРЕТАЊЕ БОЛЕСНИКА У СТАЦИОНАРНОЈ ЗДРАВСТВЕНОЈ ЗАШТИТИ

У БЕОГРАДУ У 2014. ГОДИНИ

Табела 64 - наставка 4

Р. бр.	БОЛНИЧКО ОДЕЉЕЊЕ	ЗДРАВСТВЕНА УСТАНОВА	ПОСТЕЉЕ	БОЛНИЧКИ ДАНИ	КРЕТАЊЕ БОЛЕСНИКА		
					НОВОПРИМЉЕНИ	ИСПИСАНИ	ОД ТОГА УМРЛИ
0	I	2	3	4	5	6	7
13	ЗАРАЗНЕ БОЛЕСТИ	КЦС-КЛИНИКА ЗА ИНФЕКТИВНЕ И ТРОПСКЕ БОЛЕСТИ	154	38776	2739	2738	197
		УКУПНО	547	120678	23939	23890	1
14	АКУШЕРСТВО	ДЗ-ЛАЗАРЕВАЦ-ВАНБОЛНИЧКО ПОРОДИЛНИШТЕ	10	719	175	175	
		КБЦ "Др Драгана Мишовић" - ДЕДЊЕ	33	11821	2346	2345	
		КБЦ "ЗВЕЗДАРА"	50	9244	2403	2381	
		КБЦ "ЗЕМЉИ"	50	7481	2021	2027	
		КЦС- КЛИНИКА ЗА ГИНЕКОЛОГИЈУ И АКУШЕРСТВО	228	46625	6904	6905	1
		ГИНЕКОЛОШКО АКУШЕРСКА КЛИНИКА "НАРОДНИ ФРОНТ"	176	44788	10090	10057	
		УКУПНО	428	95190	25668	25682	19
15	ГИНЕКОЛОГИЈА	КБЦ "Др Драгана Мишовић" - ДЕДЊЕ	16	2326	616	617	
		КБЦ "ЗВЕЗДАРА"	38	7298	2040	2047	
		КБЦ "ЗЕМЉИ"	15	4019	832	833	
		КЦС-КЛИНИКА ЗА ГИНЕКОЛОГИЈУ И АКУШЕРСТВО	167	44822	9629	9626	19
		ГИНЕКОЛОШКО АКУШЕРСКА КЛИНИКА "НАРОДНИ ФРОНТ"	154	29800	8720	8729	
		ИНСТИТУТ ЗА ЗДРАВСТВЕНУ ЗАШТИТУ МАЈКЕ И ДЕТЕТА СРБИЈЕ "Др Вукан Чулић"	38	6925	3831	3830	
		УКУПНО	277	66087	10678	10678	62
16	ДЕЧЈА ХИРУРГИЈА	УНИВЕРЗИТЕТСКА ДЕЧЈА КЛИНИКА	152	34741	6477	6479	29
		ИНСТИТУТ ЗА ЗДРАВСТВЕНУ ЗАШТИТУ МАЈКЕ И ДЕТЕТА СРБИЈЕ "Др Вукан Чулић"	125	31346	4201	4199	33

**БРОЈ ПОСТЕЉА, БОЛНИЧКИХ ДАНА И КРЕТАЊЕ БОЛЕСНИКА У СТАЦИОНАРНОЈ ЗДРАВСТВЕНОЈ
ЗАШТИТИ**

У БЕОГРАДУ У 2014. ГОДИНИ

Табела 64 - наставак 5

Р. бр.	БОЛНИЧКО ОДЕЉЕЊЕ	ЗДРАВСТВЕНА УСТАНОВА	ПОСТЕЉЕ	БОЛНИ ЧКИ ДАНИ	КРЕТАЊЕ БОЛЕСНИКА		
					НОВОПРИМЉЕНИ	ИСПИСАНИ	ОД ТОГА УМРЛИ
0	1	2	3	4	5	6	7
17	МАКСИЛОФАЦИЈАЛНА ХИРУРГИЈА	КЛИНИКА ЗА МАКСИЛОФАЦИЈАЛНУ ХИРУРГИЈУ СТОМАТОЛОШКОГ ФАКУЛТЕТА	45	10307	1300	1308	
		УКУПНО	186	50674	5168	5168	217
18	НЕУРОХИРУРГИЈА	КЛС-КЛИНИКА ЗА НЕУРОХИРУРГИЈУ КБЦ "ЗЕМУН"	156 30	45397 5277	4528 640	4526 642	188 29
		УКУПНО	162	30766	6682	6710	1
19	ОФТАЛМОЛОГИЈА-ОДРАСЛИ	КЛС-ИНСТИТУТ ЗА ОЧНЕ БОЛЕСТИ КБЦ "ЗВЕЗДАРА"	127 35	22352 8414	4086 2596	4087 2623	1
		УКУПНО	21	3567	768	767	
20	ОФТАЛМОЛОГИЈА-ДЕЦА	ИНСТИТУТ ЗА ЗДРАВСТВЕНУ ЗАШТИТУ МАЛКЕ ДЕТЕТА "Др Букан Чукић"	3	317	43	43	
		КЛС-КЛИНИКА ЗА ОЧНЕ БОЛЕСТИ	18	3250	725	724	
		УКУПНО	648	161833	21318	21337	736
		КБЦ "Др Драгана Мишовић" - ДЕДИЊЕ	123	5585	3294	3296	1
		КБЦ "БЕЖАНСКА КОСА" *	76	21344	2596	2612	175
		КБЦ "ЗВЕЗДАРА"	107	32347	3984	4010	292
		КБЦ "ЗЕМУН"	65	16637	3015	2997	127
21	ОПШТА ХИРУРГИЈА	КЛС-КЛИНИКА ЗА ДИГЕСТИВНУ ХИРУРГИЈУ ЗАВОД ЗА ЗДРАВСТВЕНУ ЗАШТИТУ СТУДЕНАТА КЛС-КЛИНИКА ЗА ЕНДОКРИНОЛОГИЈУ, ДИАБЕТИ И БОЛЕСТИ МЕТАБОЛИЗМА	245 7 25	79298 403 6219	7210 240 979	7207 238 977	141

* У општу хирургију је ушла анестезија и реанимација (шок соба), јер они то посебно воде

**БРОЈ ПОСТЕЉА, БОЛНИЧКИХ ДАНА И КРЕТАЊЕ БОЛЕСНИКА У СТАЦИОНАРНОЈ ЗДРАВСТВЕНОЈ
ЗАШТИТИ**

У БЕОГРАДУ У 2014. ГОДИНИ

Табела 64 - наставка 6

Р. бр.	БОЛНИЧКО ОДЕЉЕЊЕ	ЗДРАВСТВЕНА УСТАНОВА	ПОСТЕЉЕ	БОЛНИЧКИ ДАНИ	КРЕТАЊЕ БОЛЕСНИКА		
					НОВОПРИМЉЕНИ	ИСПИСАНИ	
0	1	2	3	4	5	6	7
		УКУПНО	815	196489	14049	14124	111
22	ОРТОПЕДИЈА И ТРАУМАТОЛОГИЈА	ИНСТИТУТ ЗА ОРТОПЕДСКО-ХИРУРШКЕ БОЛЕСТИ "БЪЈИЦА"	520	136730	9056	9133	36
		КЦС-КЛИНИКА ЗА ОРТОПЕДСКУ ХИРУРГИЈУ II ТРАУМАТОЛОГИЈУ	197	40293	2519	2516	48
		КБЦ "БЕЖАНЈИЈСКА КОСА"	27	7040	790	785	12
		КБЦ "ЗВЕЗДАРА"	25	6193	621	631	5
		КБЦ "ЗЕМУГ"	46	6233	1063	1059	10
		УКУПНО	78	20399	1666	1663	38
23	ГРУДНА ХИРУРГИЈА	КЦС-КЛИНИКА ЗА ГРУДНУ ХИРУРГИЈУ	63	17516	1397	1397	32
		КБЦ "БЕЖАНЈИЈСКА КОСА"	15	2883	269	266	6
		УКУПНО	299	100028	13220	13244	347
24	КАРДИОВАСКУЛАРНА ХИРУРГИЈА	КЦС-КЛИНИКА ЗА КАРДИОХИРУРГИЈУ	47	19397	1763	1761	132
		КЦС-КЛИНИКА ЗА ВАСКУЛАРНУ ХИРУРГИЈУ	52	15175	2576	2578	70
		ИНСТИТУТ ЗА КАРДИОВАСКУЛАРНЕ БОЛЕСТИ "ДЕДИЊЕ"	200	65456	8881	8905	145
25	ПЛАСТИЧНА И РЕКОНСТРУКТИВНА ХИРУРГИЈА	КЦС-КЛИНИКА ЗА ОПЕКОТИНЕ ПЛАСТИЧНУ И РЕКОНСТРУКТИВНУ ХИРУРГИЈУ	64	11077	1741	1742	27
		УКУПНО	214	44712	6404	6451	28
26	ОТОРИНОЛАРИНГОЛОГИЈА-ОДРАСЛИ	КБЦ "Др Драгана Мишовић" - ДЕДИЊЕ	39	7788	1703	1711	1
		КБЦ "ЗВЕЗДАРА"	45	8478	1380	1413	9
		КБЦ "ЗЕМУГ"	35	6456	915	922	13
		КЦС-КЛИНИКА ЗА ОРЛ И МАКСИЛОФАЦИЈАЛНУ ХИРУРГИЈУ	95	21990	2406	2405	5

БРОЈ ПОСТЕЉА, БОЛНИЧКИХ ДАНА И КРЕТАЊЕ БОЛЕСНИКА У СТАЦИОНАРНОЈ ЗДРАВСТВЕНОЈ ЗАШТИТИ

У БЕОГРАДУ У 2014. ГОДИНИ

Табела 64 - наставак 7

Р. бр.	БОЛНИЧКО ОДЕЉЕЊЕ	ЗДРАВСТВЕНА УСТАНОВА	ПОСТЕЉЕ	БОЛНИ ЧКИ ДАНИ	КРЕТАЊЕ БОЛЕСНИКА		
					НОВОПРИМЉЕНИ	ИСПИСАНИ	ОД ТОГА УМРЛИ
0	1	2	3	4	5	6	7
		УКУПНО	44	8210	2643	2643	
27	ОТОРИНОЛАРИНГОЛОГИ ЈА-ДЕЦА	КЦС-КЛИНИКА ЗА ОРЛ И МАКСИЛОФАЦИЈАЛНУ ХИРУРГИЈУ	20	2161	416	418	
		ИНСТИТУТ ЗА ЗДРАВСТВЕНУ ЗАШТИТУ МАЛКЕ И ДЕТЕТА СРБИЈЕ "Др Вукан Чукић"	24	6049	2227	2225	
		УКУПНО	278	70508	9555	9549	61
		КБЦ "БЕЖАНЈИСКА КОСА"	25	8183	2003	2009	6
28	УРОЛОГИЈА	КБЦ "Др Драгана Мишовић" - ДЕДИЊЕ	37	6283	1352	1345	5
		КБЦ "ЗВЕЗДАРА"	45	10352	2097	2090	9
		КБЦ "ЗЕМУН"	30	6621	1122	1122	5
		КЦС-КЛИНИКА ЗА УРОЛОГИЈУ	141	39069	2981	2983	36
		УКУПНО	375	133238	14475	14478	71
29	ОНКОЛОГИЈА	ИНСТИТУТ ЗА ОНКОЛОГИЈУ И РАДИОЛОГИЈУ СРБИЈЕ	358	128404	12326	12332	68
		КБЦ "БЕЖАНЈИСКА КОСА"	17	4834	2149	2146	3
30	ПРОФЕСИОНАЛНЕ БОЛЕСТИ	ИНСТИТУТ ЗА МЕДИЦИНУ РАДА СРБИЈЕ "ДР ДРАГОМИР КАРАЛОВИЋ"	40	8777	987	987	1

**БРОЈ ПОСТЕЉА, БОЛНИЧКИХ ДАНА И КРЕТАЊЕ БОЛЕСНИКА У СТАЦИОНАРНОЈ ЗДРАВСТВЕНОЈ
ЗАШТИТИ**

У БЕОГРАДУ У 2014. ГОДИНИ

Табела 64 - наставка 8

Р. бр.	БОЛНИЧКО ОДЕЉЕЊЕ	ЗДРАВСТВЕНА УСТАНОВА	ПОСТЕЉЕ	БОЛНИЧКИ ДАНИ	КРЕТАЊЕ БОЛЕСНИКА		
					НОВОПРИМЉЕНИ	ИСПИСАНИ	ОД ТОГА УМРЛИ
0	1	УКУПНО	307	101057	16385	16387	1796
31	УРГЕНТНА МЕДИЦИНА	КЦС-КЛИНИКА ЗА АЛЕРГОЛОГИЈУ И ИМУНОЛОГИЈУ	4	383	144	144	9
		КЦС-КЛИНИКА ЗА ХЕМАТОЛОГИЈУ	4	2868	1272	1272	79
		КЦС-КЛИНИКА ЗА ЕНДОКРИНОЛОГИЈУ, ДИЈАБЕТИЧНЕ БОЛЕСТИ И МЕТАБОЛИЗМА	8	1983	416	417	34
		КЦС-КЛИНИКА ЗА ЛИНГВИСТИЧКУ ХИРУРГИЈУ	121	36415	5636	5636	729
		КЦС-КЛИНИКА ЗА ГАСТРОЕНТЕРОЛОГИЈУ	9	2958	710	709	98
		КЦС-КЛИНИКА ЗА КАРДИОЛОГИЈУ	58	18126	3208	3209	327
		КЦС-КЛИНИКА ЗА ОРТОПЕДСКУ ХИРУРГИЈУ И ТРАУМАТОЛОГИЈУ	46	17070	1938	1936	31
		КЦС-КЛИНИКА ЗА НЕУРОЛОГИЈУ	27	7204	679	682	78
		КЦС-КЛИНИКА ЗА НЕУРОХИРУРГИЈУ	30	14050	2382	2382	411
				УКУПНО	412	92160	20336
32	НЕОНАТОЛОГИЈА	КБЦ "Др Драгана Мишовић" - ДЕДИЊЕ	22	8564	2129	2127	1
		КБЦ "ЗВЕЗДАРА"	52	8649	2398	2387	
		КБЦ "ЗЕМУН"	56	5231	1509	1532	
		КЦС-КЛИНИКА ЗА ГИНЕКОЛОГИЈУ И АКУШЕРСТВО	172	38046	7111	7111	18
		ГИНЕКОЛОШКО АКУШЕРСКА КЛИНИКА "НАРОДНИ ФРОНТ"	100	31030	7039	6914	17
		Д.З. "Др Ђорђе Ковачевић" - ЛАЗАРЕВАЦ	10	640	150	150	

**БРОЈ ПОСТЕЉА, БОЛНИЧКИХ ДАНА И КРЕТАЊЕ БОЛЕСНИКА У СТАЦИОНАРНОЈ
ЗДРАВСТВЕНОЈ ЗАШТИТИ
У БЕОГРАДУ У 2014. ГОДИНИ**

Табела 64 - наставак 9

Р. бр.	БОЛНИЧКО ОДЕЉЕЊЕ	ЗДРАВСТВЕНА УСТАНОВА	ПОСТЕЉЕ	БОЛНИЧКИ ДАНИ	КРЕТАЊЕ БОЛЕСНИКА		
					НОВОПРИМЉЕНИ	ИСПИСАНИ	ОД ТОГА УМРЛИ
0	1	2	3	4	5	6	7
		УКУПНО	1147	379740	112653	112690	36
		КБЦ "Др. Драгиша Мишовић" - ДЕДИЊЕ	82	27208	6830	6830	
		КБЦ "БЕЖАНЦИЈСКА КОСА"	10	7356	5292	5304	
		КБЦ "ЗВЕЗДАРА"	100	25770	7003	7041	
		КБЦ "ЗЕМУН"	38	12631	12631	12623	
		КЦС-КЛИНИКА ЗА ХЕМАТОЛОГИЈУ	7	6453	3982	3983	
		КЦС-КЛИНИКА ЗА АЛЕРГОЛОГИЈУ И ИМУНОЛОГИЈУ	6	2288	1303	1303	
		КЦС-КЛИНИКА ЗА УРОЛОГИЈУ	10	6979	6031	6033	
		КЦС-КЛИНИКА ЗА НЕФРОЛОГИЈУ	34	27448	2291	2291	
		КЦС-КЛИНИКА ЗА ПСИХИАТРИЈУ	90	20435	500	499	
		КЦС-КЛИНИКА ЗА ЕНДОКРИНОЛОГИЈУ, ДИАБЕТ И БОЛЕСТИ МЕТАБОЛИЗМА	13	9928	3026	3024	
		КЦС-КЛИНИКА ЗА ПУЛМОЛОГИЈУ	10	4798	4798	4798	
		КЦС-КЛИНИКА ЗА ГРУДНУ ХИРУРГИЈУ	5	52	52	52	
		КЦС-КЛИНИКА ЗА ОРДЛИМАКСИЛОФАЦИЈАЛНУ ХИРУРГИЈУ	4	158	158	158	
		КЦС-КЛИНИКА ЗА ГАСТРОЕНТЕРОЛОГИЈУ	12	6720	4026	4025	
		КЦС-КЛИНИКА ЗА ДИГЕСТИВНУ ХИРУРГИЈУ	4	781	781	781	
		КЦС-КЛИНИКА ЗА ГИНЕКОЛОГИЈУ И АКУШЕРСТВО	10	4670	4670	4670	

33

**БРОЈ ПОСТЕЉА, БОЛНИЧКИХ ДАНА И КРЕТАЊЕ БОЛЕСНИКА У СТАЦИОНАРНОЈ
ЗДРАВСТВЕНОЈ ЗАШТИТИ
У БЕОГРАДУ У 2014. ГОДИНИ**

Табела 64 - наставка 9.1

Р. бр.	БОЛНИЧКО ОДЕЉЕЊЕ	ЗДРАВСТВЕНА УСТАНОВА	ПОСТЕЉЕ	БОЛНИЧКИ ДАНИ	КРЕТАЊЕ БОЛЕСНИКА		
					НОВОПРИМЉЕНИ	ИСПИСАНИ	
0	1	2	3	4	5	6	7
		КДС-КЛИНИКА ЗА КАРДИОЛОГИЈУ	5	947	947	947	
		КДС-КЛИНИКА ЗА НЕУРОЛОГИЈУ	9	9134	2604	2603	
		КДС-КЛИНИКА ЗА ИНФЕКТИВНЕ И ТРОПСКЕ БОЛЕСТИ	6	4168	344	345	
		КДС-КЛИНИКА ЗА ОПЕКОТИНЕ, ПЛАСТИЧНУ И РЕКОНСТРУКЦИЈУ	4	3293	3293	3293	
		КДС-КЛИНИКА ЗА ОЧНЕ БОЛЕСТИ	11	4604	4052	4052	
		ГИНЕКОЛОШКО АКУШЕРСКА КЛИНИКА "НАРОДНИ ФРОНТ"	24	7894	7894	7894	
		КЛИНИКА ЗА НЕУРОЛОГИЈУ И ПСИХИАТРИЈУ ЗА ДЕТУ И ОМЛАДИНУ	2	1137	245	244	1
		УНИВЕРЗИТЕТСКА ДЕЧЈА КЛИНИКА	17	5363	1535	1535	
		ИНСТИТУТ ЗА ОНКОЛОГИЈУ И РАДИОЛОГИЈУ	9	16989	16980	16989	
		ИНСТИТУТ ЗА ЗДРАВСТВЕНУ ЗАШТИТУ МАЈКЕ И ДЕТЕТА "Др Вукан Чурић"	37	11575	7853	7853	
		ИНСТИТУТ ЗА МЕНТАЛНО ЗДРАВЉЕ	200	39262	1049	1031	
		КЛИНИКА ЗА ПСИХИАТРИСКЕ БОЛЕСТИ "Др Лазар Лазаревић"	140	26065	396	388	
		СПЕЦИЈАЛНА БОЛНИЦА ЗА ЕНДЕМСКУ НЕФРОПАТИЈУ ЛАЗАРЕВАЦ - ДИЈАЛИЗА	26	17960	27	27	20
		СПЕЦИЈАЛНА БОЛНИЦА ЗА ЕНДЕМСКУ НЕФРОПАТИЈУ ЛАЗАРЕВАЦ - ИНТЕРНО	3	1022	1022	1022	
		СПЕЦИЈАЛНА БОЛНИЦА ЗА БОЛЕСТИ ЗАВИСНОСТИ	54	41240	786	795	
		СПЕЦИЈАЛНА БОЛНИЦА ЗА ЦЕРЕБРАЛНУ ПАРАЛИЗУ И РАЗВОЈНУ НЕУРОЛОГИЈУ	130	8862	106	111	
		СПЕЦИЈАЛНА БОЛНИЦА ЗА ИНТЕРНЕ БОЛЕСТИ-МАЛЕНОВАЦ-ХЕМОДИЈАЛИЗА	13	9777	63	63	11
		ДЗ "БАРАЈЕВО" - ХЕМОДИЈАЛИЗА	9	3974	28	28	
		ДЗ "ОБРЕНОВАЦ" - ХЕМОДИЈАЛИЗА	13	2799	55	55	4

33

**БРОЈ ПОСТЕЉА, БОЛНИЧКИХ ДАНА И КРЕТАЊЕ ПРАТИОЦА У СТАЦИОНАРНОЈ
ЗДРАВСТВЕНОЈ ЗАШТИТИ
У БЕОГРАДУ У 2014. ГОДИНИ**

Табела 64 - наставак 10

Р. бр.	ЗДРАВСТВЕНА УСТАНОВА	ПОСТЕЉЕ	БОЛНИЧКИ ДАНИ	КРЕТАЊЕ ПРАТИОЦА	
				НОВОПРИМЉЕНИ	ИСПИСАНИ
0	1	2	3	4	5
УКУПНО		341	135005	13122	13128
34	КБЦ "Др Драгиша Мишовић" - ДЕДИЊЕ	17	8693	2005	2005
	КБЦ "ЗЕМУН"	14	3144	464	468
	КБЦ "ЗВЕЗДАРА"	23	6888	1343	1336
	УНИВЕРЗИТЕТСКА ДЕЧЈА КЛИНИКА	44	27725	3139	3145
	КЛИНИКА ЗА РЕХАБИЛИТАЦИЈУ "ДР МИРОСЛАВ ЗОТОВИЋ"	20	8301	155	157
	КЛИНИКА ЗА НЕУРОЛОГИЈУ И ПСИХИАТРИЈУ ЗА ДЕЦУ И ОМЛАДНУ	5	3226	288	296
	ИНСТИТУТ ЗА ОНКОЛОГИЈУ И РАДИОЛОГИЈУ		5080	602	602
	ИНСТИТУТ ЗА ОРТОПЕД-ХИРУРШКЕ БОЛЕСТИ "БАЊИЦА"		5824	336	336
	ИНСТИТУТ ЗА НЕОНАТОЛОГИЈУ	30	4368	259	265
	ИНСТИТУТ ЗА ЗДРАВСТВЕНУ ЗАШТИТУ МАЈКЕ И ДЕТЕТА "Др Вукан Чупић"	125	41197	3671	3651
	ИНСТИТУТ ЗА МЕНТАЛНО ЗДРАВЉЕ	3	742	83	83
	СПЕЦИЈАЛНА ЦЕНТРАЛНА ПАРАЛИЗУ И РАЗВОЈНУ НЕУРОЛОГИЈУ	30	12222	191	198
	ЗАВОД ЗА ПСИХОФИЗИОЛОГИЈУ И ГОВОРНУ ПАТОЛОГИЈУ "ПРОФ. ДР. Цветко Брајковић"	30	7595	586	586

**МЕДИЦИНСКИ РАДНИЦИ У СТАЦИОНАРНОЈ ЗДРАВСТВЕНОЈ ЗАШТИТИ ПРЕМА СТРУЧНОЈ СПРЕМИ У
ЗДРАВСТВЕНИМ УСТАНОВАМА У 2014. ГОДИНИ**

Табела 65

Р. бр.	ЗДРАВСТВЕНА УСТАНОВА	УКУПНО	МЕДИЦИНСКИ РАДНИЦИ										НИЖА СТРУЧНА СПРЕМА		
			ЛЕКАРИ					ВИША СТРУЧНА СПРЕМА						СРЕДЊА СТРУЧНА СПРЕМА	
			СВЕГА	ОД ТОГА		ОПШЕ МЕДИЦИНЕ	СВЕГА	ОД ТОГА МЕДИЦИНСКЕ СЕСТРЕ ТЕХНИЧАРИ	СВЕГА	ОД ТОГА МЕДИЦИНСКЕ СЕСТРЕ ТЕХНИЧАРИ	СВЕГА	ОД ТОГА МЕДИЦИНСКЕ СЕСТРЕ ТЕХНИЧАРИ		СВЕГА	ОД ТОГА МЕДИЦИНСКЕ СЕСТРЕ ТЕХНИЧАРИ
				СПЕЦИЈАЛИСТИ	НА СПЕЦИЈАЛИЗОВАНИМ ЦИЛИМА										
0	1	2	3	4	5	6	7	8	9	10	11				
	УКУПНО	11360	2644	2058	441	145	1786	1262	6860	5670	70				
	СВЕГА СТАЦИОНАР (СА ДНЕВНОМ БОЛНИЦОМ И НЕОНАТОЛОГИЈОМ)*	9670	2193	1693	360	140	1429	1152	5979	5344	69				
	СВЕГА СТАЦИОНАР БЕЗ ДНЕВНЕ БОЛНИЦЕ И НЕОНАТОЛОГИЈЕ	8895	1983	1505	346	132	1318	1054	5530	4992	64				
	СВЕГА	33	6	5	1	1	1	1	25	25	1				
1	ДОМОВИ ЗДРАВЉА	9	1	1					8	8					
	ВАНБОЛНИЧКО ПОРОДИЛНИШТЕ	24	5	4	1	1	1	1	17	17	1				
	ХЕМОДИЈАЛИЗА-ДНЕВНА БОЛНИЦА	2633	617	480	123	14	364	358	1652	1509					
2	КЛИНИЧКИ ЦЕНТАР СРБИЈЕ	2199	510	392	83	35	284	247	1381	1296	24				
	КЛИНИЧКО БОЛНИЧКИ ЦЕНТРИ	1042	226	168	25	33	178	97	635	478	3				
4	КЛИНИКЕ	454	93	62	19	12	48	23	313	302					
	СПЕЦИЈАЛНЕ БОЛНИЦЕ	2529	526	398	96	32	442	327	1524	1386	37				
6	ИНСТИТУТИ	29	10	4		6	2	2	17	13					
7	ЗАВОДИ														

* Без медицинских радника који свакодневно обезбеђују специјалистичко-консултативну делатност

МЕДИЦИНСКИ РАДНИЦИ У СТАЦИОНАРНОЈ ЗДРАВСТВЕНОЈ ЗАШТИТИ У ДОМОВИМА ЗДРАВЉА ПРЕМА СТРУЧНОЈ СПРЕМИ У БЕОГРАДУ 2014. ГОДИНИ

Табела 65 - наставак 1

Р. бр.	ЗДРАВСТВЕНА УСТАНОВА	УКУПНО	МЕДИЦИНСКИ РАДНИЦИ									
			ЛЕКАРИ			ВИША СТРУЧНА СПРЕМА		СРЕДЊА СТРУЧНА СПРЕМА		НИЖА СТРУЧНА СПРЕМА		
			СВЕГА	ОД ТОГА		СВЕГА	ОД ТОГА	СВЕГА	ОД ТОГА	СВЕГА	ОД ТОГА	НИЖА СТРУЧНА СПРЕМА
				СПЕЦИЈАЛИСТИ	НА СПЕЦИЈАЛИЗМАЦИЈИ							
0	1	2	3	4	5	6	7	8	9	10	11	
	УКУПНО	33	6	5	1	1	1	1	25	25	1	
1	ДЗ "Др Ђорђе Ковачевић" ЛАЗАРЕВАЦ-ВАНБОЛНИЧКО ПОРОДИЛНИШТЕ	9	1	1					8	8		
2	ДЗ "Др Милорад Влајковић"-БАРАЈЕВО-хемодијализа	8	2	2					6	6		
3	ДЗ "ОБРЕНОВАЦ"-хемодијализа	16	3	2	1	1	1	1	11	11	1	

**МЕДИЦИНСКИ РАДНИЦИ У СТАЦИОНАРНОЈ ЗДРАВСТВЕНОЈ ЗАШТИТИ У КЛИНИЧКОМ ЦЕНТРУ СРБИЈЕ ПРЕМА
СТРУЧНОЈ СПРЕМИ У БЕОГРАДУ У 2014. ГОДИНИ**

Табела 65 - наставак 2

Р. бр.	ЗДРАВСТВЕНА УСТАНОВА	УКУПНО	МЕДИЦИНСКИ РАДНИЦИ																		
			ЛЕКАРИ			ВИША СТРУЧНА СПРЕМА		СРЕДЊА СТРУЧНА СПРЕМА		НИЖА СТРУЧНА СПРЕМА											
			СВЕГА	ОД ТОГА		СВЕГА	ОД ТОГА	СВЕГА	ОД ТОГА	СВЕГА	ОД ТОГА	СВЕГА	ОД ТОГА								
				СПЕЦИЈАЛИСТИ	НА СПЕЦИЈАЛИЗАЦИЈИ									ОПШТЕ МЕДИЦИНЕ	МЕДИЦИНСКЕ СЕСТРЕ ТЕХНИЧАРИ	МЕДИЦИНСКЕ СЕСТРЕ ТЕХНИЧАРИ	МЕДИЦИНСКЕ СЕСТРЕ ТЕХНИЧАРИ				
0	1	2	3	4	5	6	7	8	9	10	11										
	УКУПНО	2633	617	480	123	14	364	358	1652	1509											
1	КЛИНИКА ЗА ПСИХИЈАТРИЈУ	59	21	18	3		10	7	28	28											
2	КЛИНИКА ЗА ПУЛМОЛОГИЈУ	131	27	19	4	4	19	18	85	85											
3	КЛИНИКА ЗА ИНФЕКТИВНЕ И ТРОПСКЕ БОЛЕСТИ	111	19	16	3		18	18	74	74											
4	КЛИНИКА ЗА ГИНЕКОЛОГИЈУ И АКУШЕРСТВО	236	59	53	6		34	34	143	15											
5	КЛИНИКА ЗА ОЧНЕ БОЛЕСТИ	102	24	17	7		15	15	63	63											
6	КЛИНИКА ЗА ОРТОПЕДСКУ ХИРУРГИЈУ И ТРАВМАТОЛОГИЈУ	182	35	27	8		18	17	129	121											

МЕДИЦИНСКИ РАДНИЦИ У СТАЦИОНАРНОЈ ЗДРАВСТВЕНОЈ ЗАШТИТИ У КЛИНИЧКОМ ЦЕНТРУ СРБИЈЕ ПРЕМА СТРУЧНОЈ СПРЕМИ У БЕОГРАДУ У 2014. ГОДИНИ

Табела 65 - наставак 2.1

Р. бр.	ЗДРАВСТВЕНА УСТАНОВА	УКУПНО	МЕДИЦИНСКИ РАДНИЦИ										
			ЛЕКАРИ					ВИША СТРУЧНА СПРЕМА			СРЕДЊА СТРУЧНА СПРЕМА		НИЖА СТРУЧНА СПРЕМА
			СВЕГА	ОД ТОГА		СВЕГА	ОД ТОГА	СВЕГА	ОД ТОГА	СВЕГА	ОД ТОГА		
				СПЕЦИЈАЛИСТИ	НА СПЕЦИЈАЛИЗАЦИЈИ							ОПШТЕ МЕДИЦИНЕ	
0	I	2	3	4	5	6	7	8	9	10	11		
7	КЛИНИКА ЗА ДИПТЕСТИВНУ ХИРУРГИЈУ	280	64	52	12		33	33	183	181			
8	КЛИНИКА ЗА УРОЛОГИЈУ	126	23	14	9		15	14	88	88			
9	КЛИНИКА ЗА НЕФРОЛОГИЈУ	36	12	9	3		5	5	19	19			
10	КЛИНИКА ЗА ОРЛ И МАКСИЛОФАЦИЈАЛНУ ХИРУРГИЈУ	101	22	18	4		18	18	61	61			
11	КЛИНИКА ЗА ДЕРМАТОВЕНЕРОЛОГИЈУ	56	15	14	1		7	7	34	34			
12	КЛИНИКА ЗА НЕУРОХИРУРГИЈУ	166	24	17	7		19	19	123	123			
13	КЛИНИКА ЗА АЛЕРГОЛОГИЈУ И ИМУНОЛОГИЈУ	35	14	13	1		3	3	18	18			
14	КЛИНИКА ЗА ОПЕКОТИНЕ, ПЛИСТИЧНУ И РЕКОНСТРУКТИВНУ ХИРУРГИЈУ	65	19	16	2	1	7	7	39	39			
15	КЛИНИКА ЗА КАРДИОЛОГИЈУ	183	60	40	15	5	31	31	92	92			
16	КЛИНИКА ЗА КАРДИОХИРУРГИЈУ	127	26	15	9	2	27	27	74	74			
17	КЛИНИКА ЗА ГРУДНУ ХИРУРГИЈУ	49	7	6	1		6	6	36	36			
18	ПЕЈСМЕЈКЕР ЦЕНТАР	19	8	6	1	1	6	6	5	5			
19	КЛИНИКА ЗА ВАСКУЛАРНУ ХИРУРГИЈУ	90	16	13	3		12	12	62	57			
20	КЛИНИКА ЗА НЕУРОЛОГИЈУ	130	31	22	9		23	23	76	76			
21	КЛИНИКА ЗА ХЕМАТОЛОГИЈУ	128	23	21	2		8	8	97	97			
22	КЛИНИКА ЗА ЕНДОКРИНОЛОГИЈУ, ДИЈАБЕТ И БОЛЕСТИ МЕТАБОЛИЗМА	143	48	39	8	1	23	23	72	72			
23	КЛИНИКА ЗА ГАСТРОЕНТЕРОЛОГИЈУ	78	20	15	5		7	7	51	51			
24	ОСТАЛЕ СЛУЖБЕ	846	213	168	45		138	15	495	83			

**МЕДИЦИНСКИ РАДНИЦИ У СТАЦИОНАРНОЈ ЗДРАВСТВЕНОЈ ЗАШТИТИ У КЛИНИЧКО-БОЛНИЧКИМ ЦЕНТРИМА
ПРЕМА СТРУЧНОЈ СПРЕМИ У БЕОГРАДУ У 2014. ГОДИНИ**

Табела 65 - наставак 3

Р. бр.	ЗДРАВСТВЕНА УСТАНОВА	УКУПНО	МЕДИЦИНСКИ РАДНИЦИ											
			ЛЕКАРИ			ВИША СТРУЧНА СПРЕМА		СРЕДЊА СТРУЧНА СПРЕМА			НИЖА СТРУЧНА СПРЕМА			
			СВЕГА	ОД ТОГА		СВЕГА	ОД ТОГА	СВЕГА	ОД ТОГА	СВЕГА	ОД ТОГА	СВЕГА	ОД ТОГА	
				СПЕЦИЈАЛИСТИ	НА СПЕЦИЈАЛИЗАЦИЈИ									ОПШЕ МЕДИЦИНЕ
0	1	2	3	4	5	6	7	8	9	10	11			
	УКУПНО	2199	510	392	83	35	284	247	1381	1296	24			
1	КЛИНИЧКО БОЛНИЧКИ ЦЕНТАР "Др Драгиша Мишовић"-ДЕЛНИЉЕ	480	91	73	18		36	28	330	284	23			
2	КЛИНИЧКО БОЛНИЧКИ ЦЕНТАР "БЕЖАНИСКА КОСА"	357	99	93	4	2	41	41	216	216	1			
3	КЛИНИЧКО БОЛНИЧКИ ЦЕНТАР "ЗЕМУН"	653	163	107	37	19	79	57	411	390				
4	КЛИНИЧКО БОЛНИЧКИ ЦЕНТАР "ЗВЕЗДАРА"	709	157	119	24	14	128	121	424	406				

МЕДИЦИНСКИ РАДНИЦИ У СТАЦИОНАРНОЈ ЗДРАВСТВЕНОЈ ЗАШТИТИ У КЛИНИКАМА ПРЕМА СТРУЧНОЈ СПРЕМИ У БЕОГРАДУ У 2014. ГОДИНИ

Табела 65 - наставак 4

Р. бр.	ЗДРАВСТВЕНА УСТАНОВА	УКУПНО	МЕДИЦИНСКИ РАДНИЦИ									
			ЛЕКАРИ			ВИША СТРУЧНА СПРЕМА			СРЕДЊА СТРУЧНА СПРЕМА			НИЖА СТРУЧНА СПРЕМА
			СВЕГА	ОД ТОГА		СВЕГА	ОД ТОГА		СВЕГА	ОД ТОГА		
				СПЕЦИЈАЛИСТИ	НА СПЕЦИЈАЛИЗАЦИЈИ		ОПШТЕ МЕДИЦИНЕ	МЕДИЦИНСКЕ СЕСТРЕ ТЕХНИЧАРИ		МЕДИЦИНСКЕ СЕСТРЕ ТЕХНИЧАРИ		
0	1	2	3	4	5	6	7	8	9	10	11	
	УКУПНО	1042	226	168	25	33	178	97	635	478	3	
1	КЛИНИКА ЗА НЕУРОЛОГИЈУ И ПСИХИЈАТРИЈУ ЗА ДЕЦУ И ОМЛАДИНУ	33	19	16	3		2	2	12	12		
2	КЛИНИКА ЗА МАКСИЛОФАЦИЈУРГИЈУ СТОМАТОЛОШКОГ ФАКУЛТЕТА	22	3	3			1	1	17	17	1	
3	УНИВЕРЗИТЕТСКА ДЕЧЈА КЛИНИКА	256	58	53	3	2	28	28	170	170		
4	ГИНЕКОЛОШКО-АКУШЕРСКА КЛИНИКА "НАРОДНИ ФРОНТ"	240	58	52	1	5	27	26	155	7		
5	КЛИНИКА ЗА ПСИХИЈАТРИЈСКЕ БОЛЕСТИ "Др. Лаза Лазаревић"	283	62	22	17	23	28	26	191	191	2	
6	КЛИНИКА ЗА РЕХАБИЛИТАЦИЈУ "Др. Мирослав Зотовић"	208	26	22	1	3	92	14	90	81		

МЕДИЦИНСКИ РАДНИЦИ У СТАЦИОНАРНОЈ ЗДРАВСТВЕНОЈ ЗАШТИТИ У СПЕЦИЈАЛНИМ БОЛНИЦАМА ПРЕМА СТРУЧНОЈ СПРЕМИ У БЕОГРАДУ У 2014. ГОДИНИ

Табела 65 - наставак 5

Р. бр.	ЗДРАВСТВЕНА УСТАНОВА	УКУПНО	МЕДИЦИНСКИ РАДНИЦИ																	
			ЛЕКАРИ			ВИША СТРУЧНА СПРЕМА			СРЕДЊА СТРУЧНА СПРЕМА				НИЖА СТРУЧНА СПРЕМА							
			СВЕГА	ОД ТОГА		СВЕГА	ОД ТОГА	СВЕГА	ОД ТОГА	СВЕГА	ОД ТОГА	СВЕГА								
				СПЕЦИЈАЛИСТИ	НА СПЕЦИЈАЛИЗАЦИЈИ									ОПШТЕ МЕДИЦИНЕ	МЕДИЦИНСКЕ СЕСТРЕ ТЕХНИЧАРИ	МЕДИЦИНСКЕ СЕСТРЕ ТЕХНИЧАРИ	МЕДИЦИНСКЕ СЕСТРЕ ТЕХНИЧАРИ			
3	4	5	6	7	8	9	10	11	12	13										
0	I	2																		
	УКУПНО	454	93	62	19	12	48	23	313	302										
1	СПЕЦИЈАЛНА ЦЕРЕБРОВАСКУЛАРНЕ БОЛЕСТИ "Свети Сава"	217	50	29	12	9	11	11	156	146										
2	СПЕЦИЈАЛНА ЗА РЕХАБИЛИТАЦИЈУ И ОРТОПЕДСКУ ПРОТЕТИКУ	59	14	13		1	4	3	41	40										
3	СПЕЦИЈАЛНА ЗА ЦЕРЕБРАЛНУ ПАРАЛИЗУ И РАЗВОЈНУ НЕУРОЛОГИЈУ	55	6	4	2		20	1	29	29										
4	СПЕЦИЈАЛНА ЗА БОЛЕСТИ ЗАВИСНОСТИ	51	9	9			9	4	33	33										
5	СПЕЦИЈАЛНА ЗА ЕНДЕМСКУ НЕФРОПАТИЈУ-ЛАЗАРЕВАЦ	22	4	3		1	1	1	17	17										
6	СПЕЦИЈАЛНА ЗА ИНТЕРНЕ БОЛЕСТИ "МЛАДЕНОВАЦ"	50	10	4	5	1	3	3	37	37										

МЕДИЦИНСКИ РАДНИЦИ У СТАЦИОНАРНОЈ ЗДРАВСТВЕНОЈ ЗАШТИТИ У ИНСТИТУТИМА ПРЕМА СТРУЧНОЈ СПРЕМИ У БЕОГРАДУ У 2014. ГОДИНИ

Табела 65 - наставак 6

Р. бр.	ЗДРАВСТВЕНА УСТАНОВА	УКУПНО	МЕДИЦИНСКИ РАДНИЦИ									
			ЛЕКАРИ			ВИША СТРУЧНА СПРЕМА			СРЕДЊА СТРУЧНА СПРЕМА			
			СВЕГА	ОД ТОГА		СВЕГА	ОД ТОГА	СВЕГА	ОД ТОГА	СВЕГА	ОД ТОГА	СВЕГА
				СПЕЦИЈАЛИСТИ	НА СПЕЦИЈАЛИЗАЦИЈИ							
0	1	2	3	4	5	6	7	8	9	10	11	
	УКУПНО	2529	526	398	96	32	442	327	1524	1386	37	
1	ИНСТИТУТ ЗА НЕОНАТОЛОГИЈУ	210	33	26	6	1	30	22	147	136		
2	ИНСТИТУТ ЗА МЕНТАЛНО ЗДРАВЉЕ	65	20	15	5		19	16	26	26		
3	ИНСТИТУТ ЗА ЗДРАВСТВЕНУ ЗАШТИТУ МАЛКЕ И ДЕТЕТА "Др. Вукан Чукић"	481	105	82	15	8	49	49	326	326	1	
4	ИНСТИТУТ ЗА РЕХАБИЛИТАЦИЈУ	217	35	34		1	47	1	135	91		
5	ИНСТИТУТ ЗА ОНКОЛОГИЈУ И РАДИОЛОГИЈУ СРБИЈЕ	454	105	63	33	9	109	51	240	208		
6	ИНСТИТУТ ЗА РЕУМАТОЛОГИЈУ	102	26	18	5	3	12	12	64	64		
7	ИНСТИТУТ ЗА КАРДИОВАСКУЛАРНЕ БОЛЕСТИ "ДЕДИЊЕ"	549	110	90	17	3	131	131	272	228	36	
8	ИНСТИТУТ ЗА МЕДИЦИНУ РАДА СРБИЈЕ "ДР. ДРАГОМИР КАРИЉОВИЋ"	25	8	7		1	3	3	14	7		
9	ИНСТИТУТ ЗА ОРТОПЕДСКО-ХИРУРШКЕ БОЛЕСТИ "БЪМЉИЦА"	426	84	63	15	6	42	42	300	300		

**МЕДИЦИНСКИ РАДНИЦИ У СТАЦИОНАРНОЈ ЗДРАВСТВЕНОЈ ЗАШТИТИ У ЗАВОДИМА ПРЕМА СТРУЧНОЈ СПРЕМИ
У БЕОГРАДУ У 2014. ГОДИНИ**

Табела 65 - наставка 7

Р. бр.	ЗДРАВСТВЕНА УСТАНОВА	УКУПНО	МЕДИЦИНСКИ РАДНИЦИ										
			ЛЕКАРИ					ВИША СТРУЧНА СПРЕМА		СРЕДЊА СТРУЧНА СПРЕМА			НИЖА СТРУЧНА СПРЕМА
			СВЕГА	ОД ТОГА		СВЕГА	ОД ТОГА	СВЕГА	ОД ТОГА	СВЕГА	ОД ТОГА	СВЕГА	
				СПЕЦИЈАЛИСТИ	НА СПЕЦИЈАЛИЗАЦИЈИ								ОПШЕ МЕДИЦИНЕ
0	1	2	3	4	5	6	7	8	9	10	11		
	УКУПНО	29	10	4		6	2	2	17	13			
1	ЗАВОД ЗА ПСИХОФИЗИОЛОШКЕ ПОРЕМЕЋАЈЕ И ГОВОРНУ ПАТОЛОГИЈУ "Проф. Др. Цветко Брајовић"	15	3	1		2			12	8			
2	ЗАВОД ЗА ЗДРАВСТВЕНУ ЗАШТИТУ СТУДЕНАТА	14	7	3		4	2	2	5	5			

**БРОЈ ПОСТЕЉА, БОЛЕСНИЧКИХ ДАНА И КРЕТАЊЕ БОЛЕСНИКА У СТАЦИОНАРНОЈ ЗДРАВСТВЕНОЈ
ЗАШТИТИ ПРЕМА ЗДРАВСТВЕНИМ УСТАНОВАМА У БЕОГРАДУ У 2014. ГОДИНИ**

Табела бб

Р. бр.	ЗДРАВСТВЕНА УСТАНОВА	ПОСТЕЉЕ	БОЛНИЧКИ ДАНИ	КРЕТАЊЕ БОЛЕСНИКА		
				НОВОПРИМЉЕНИ	ИСПИСАНИ	
0	1	2	3	4	5	6
	УКУПНО (СА ПРАТИОЦИМА)	12120	3288418	439637	439811	8890
	УКУПНО	11779	3153413	426515	426683	8890
	СТАЦИОНАР	10220	2681513	293526	293772	8818
	ДНЕВНА БОЛНИЦА	1147	379740	112653	112690	36
	НЕОНАТОЛОГИЈА	412	92160	20336	20221	36
	СТАЦИОНАР	10	719	175	175	
	ДНЕВНА БОЛНИЦА	22	6773	83	83	4
	НЕОНАТОЛОГИЈА	10	640	150	150	
	СТАЦИОНАР	3086	859545	93235	93216	3374
	ДНЕВНА БОЛНИЦА	240	112856	42858	42857	
	НЕОНАТОЛОГИЈА	172	38046	7111	7111	18
	СТАЦИОНАР	2312	521559	80927	81017	3431
	ДНЕВНА БОЛНИЦА	230	72965	31756	31798	
	НЕОНАТОЛОГИЈА	108	13880	3907	3919	
	СТАЦИОНАР	1502	366315	39694	39742	91
	ДНЕВНА БОЛНИЦА	183	40459	10070	10061	1
	НЕОНАТОЛОГИЈА	100	31030	7039	6914	17
	СТАЦИОНАР	762	205873	12581	12655	1400
	ДНЕВНА БОЛНИЦА	226	78861	2004	2018	31
	СТАЦИОНАР	2498	715845	65418	65473	522
	ДНЕВНА БОЛНИЦА	246	67826	25882	25873	
	СТАЦИОНАР	50	11657	1496	1494	

**БРОЈ ПОСТЕЉА, БОЛЕСНИЧКИХ ДАНА И КРЕТАЊЕ БОЛЕСНИКА У СТАЦИОНАРНОЈ ЗДРАВСТВЕНОЈ
ЗАШТИТИ У ДОВОЈИМА ЗДРАВЉА У БЕОГРАДУ У 2014. ГОДИНИ**

Табела 66 - наставкак 1

Р. бр.	ЗДРАВСТВЕНА УСТАНОВА	ПОСТЕЉЕ	БОЛНИЧ КИ ДАНИ	КРЕТАЊЕ БОЛЕСНИКА		
				НОВОПРИМ ЉЕНИ	ИСПИСАНИ	
						УКУПНО
0	1	2	3	4	5	6
УКУПНО						
	СТАЦИОНАР	10	719	175	175	
	ДНЕВНА БОЛНИЦА	22	6773	83	83	4
1	Д.З. "Др. Ђорђе Ковачевић" - ЈАЗАРЕВАЦ - ВАНБОЛНИЧКО ПОРОДИЛНИШТЕ	10	719	175	175	
	НЕОНАТОЛОГИЈА	10	640	150	150	
2	Д.З. "Др. Милорад Вујаковић" - БАРАЉЕВО - ХЕМОДИЈАЛИЗА	9	3974	28	28	
	ДНЕВНА БОЛНИЦА					
3	Д.З. "ОБРЕНОВАЦ" - ХЕМОДИЈАЛИЗА	13	2799	55	55	4
	ДНЕВНА БОЛНИЦА					

**БРОЈ ПОСТЕЉА, БОЛЕСНИЧКИХ ДАНА И КРЕТАЊЕ БОЛЕСНИКА У СТАЦИОНАРНОЈ ЗДРАВСТВЕНОЈ
ЗАШТИТИ У КЛИНИЧКОМ ЦЕНТРУ СРБИЈЕ У БЕОГРАДУ У 2014. ГОДИНИ**

Табела 66 - наставкак 2

Р. бр.	ЗДРАВСТВЕНА УСТАНОВА	ПОСТЕЉЕ	БОЛНИЧ КИ ДАНИ	КРЕТАЊЕ БОЛЕСНИКА		
				НОВОПРИМ ЉЕНИ	ИСПИСАНИ	
						УКУПНО
0	1	2	3	4	5	6
УКУПНО						
	СТАЦИОНАР	3086	859545	93235	93216	3374
	ДНЕВНА БОЛНИЦА	240	112856	42858	42857	
1	КЛИНИКА ЗА ПСИХИАТРИЈУ	92	31619	719	719	
	ДНЕВНА БОЛНИЦА	90	20435	500	499	
2	КЛИНИКА ЗА ПУЛМОЛОГИЈУ	175	61400	4442	4442	476
	ДНЕВНА БОЛНИЦА	10	4798	4798	4798	
3	КЛИНИКА ЗА ИНФЕКТИВНЕ И ТРОЛСКЕ БОЛЕСТИ	154	38776	2739	2738	197
	ДНЕВНА БОЛНИЦА	6	4168	344	345	

**БРОЈ ПОСТЕЉА, БОЛЕСНИЧКИХ ДАНА И КРЕТАЊЕ БОЛЕСНИКА У СТАЦИОНАРНОЈ ЗДРАВСТВЕНОЈ
ЗАШТИТИ У КЛИНИЧКОМ ЦЕНТРУ СРБИЈЕ У БЕОГРАДУ У 2014.ГОДИНИ**

Табела 66 - наставак 2.1

Р. бр.	ЗДРАВСТВЕНА УСТАНОВА	ПОСТЕЉЕ	БОЛНИЧКИ ДАНИ	КРЕТАЊЕ БОЛЕСНИКА		
				НОВОПРИМЉЕНИ	ИСПИСАНИ	
					УКУПНО	ОД ТОГА УМРЛИ
0	1	2	3	4	5	6
4	КЛИНИКА ЗА ГИНЕКОЛОГИЈУ И АКУШЕРСТВО	СТАЦИОНАР	91447	16533	16531	20
		ДНЕВНА БОЛНИЦА	4670	4670	4670	
		НЕОНАТОЛОГИЈА	172	38046	7111	7111
5	КЛИНИКА ЗА ОЧНЕ БОЛЕСТИ	СТАЦИОНАР	25602	4811	4811	1
		ДНЕВНА БОЛНИЦА	11	4604	4052	4052
6	КЛИНИКА ЗА ОРТОПЕДСКУ ХИРУРГИЈУ И ТРАУМАТОЛОГИЈУ	СТАЦИОНАР	57363	4457	4452	79
		СТАЦИОНАР	366	115713	12846	12843
7	КЛИНИКА ЗА ДИПТЕСТИВНУ ХИРУРГИЈУ	ДНЕВНА БОЛНИЦА	781	781	781	
		СТАЦИОНАР	141	39069	2981	2983
8	КЛИНИКА ЗА УРОЛОГИЈУ	ДНЕВНА БОЛНИЦА	6979	6031	6033	
		СТАЦИОНАР	10	1239	1238	27
9	КЛИНИКА ЗА НЕФРОЛОГИЈУ	СТАЦИОНАР	27448	2291	2291	
		ДНЕВНА БОЛНИЦА	34	24151	2822	2823
10	КЛИНИКА ЗА ОРЛ И МАКСИЛОФАЦИЈАЛНУ ХИРУРГИЈУ	СТАЦИОНАР	115	158	158	5
		ДНЕВНА БОЛНИЦА	4	158	158	
11	КЛИНИКА ЗА ДЕРМАТОВЕНЕРОЛОГИЈУ	СТАЦИОНАР	30875	2254	2249	3
		СТАЦИОНАР	186	59447	6908	599
12	КЛИНИКА ЗА НЕУРОХИРУРГИЈУ	СТАЦИОНАР	1179	1179	1176	11
		ДНЕВНА БОЛНИЦА	6	2288	1303	1303
13	КЛИНИКА ЗА АЛЕРГОЛОГИЈУ И ИМУНОЛОГИЈУ	СТАЦИОНАР	11077	1741	1742	27
		ДНЕВНА БОЛНИЦА	4	3293	3293	
14	КЛИНИКА ЗА ОЛЕКОТИНЕ, ПЛЪСТИЧНУ И РЕКОНСТРУКТИВНУ ХИРУРГИЈУ	СТАЦИОНАР	55863	7301	7300	348
		ДНЕВНА БОЛНИЦА	5	947	947	
15	КЛИНИКА ЗА КАРДИОЛОГИЈУ	СТАЦИОНАР	174	7301	7300	348
		ДНЕВНА БОЛНИЦА	5	947	947	

**БРОЈ ПОСТЕЉА, БОЛЕСНИЧКИХ ДАНА И КРЕТАЊЕ БОЛЕСНИКА У СТАЦИОНАРНОЈ ЗДРАВСТВЕНОЈ
ЗАШТИТИ У КЛИНИЧКОМ ЦЕНТРУ СРБИЈЕ У БЕОГРАДУ У 2014.ГОДИНИ**

Табела 66 - наставак 2.2

Р. бр.	ЗДРАВСТВЕНА УСТАНОВА	ПОСТЕЉЕ	БОЛНИЧКИ ДАНИ	КРЕТАЊЕ БОЛЕСНИКА		
				НОВОПРИМЉЕНИ	ИСПИСАНИ	ОД ТОГА УМРЛИ
0	1	2	3	4	5	6
16	КЛИНИКА ЗА КАРДИОХИРУРГИЈУ	47	19397	1763	1761	132
17	КЛИНИКА ЗА ГРУДНУ ХИРУРГИЈУ	63	17516	1397	1397	32
		ДНЕВНА БОЛНИЦА	5	52	52	
18	ПЕЈСМЕЈКЕР ЦЕНТАР	11	3201	1370	1372	3
19	КЛИНИКА ЗА ВАСКУЛАРНУ ХИРУРГИЈУ	52	15175	2576	2578	70
20	КЛИНИКА ЗА НЕУРОЛОГИЈУ	132	35526	2922	2925	93
		ДНЕВНА БОЛНИЦА	9	9134	2604	2603
21	КЛИНИКА ЗА ХЕМАТОЛОГИЈУ	84	24202	3288	3288	165
		ДНЕВНА БОЛНИЦА	7	6453	3982	3983
22	КЛИНИКА ЗА ВЕНДОКРИНОЛОГИЈУ, ДИЈАБЕТ И БОЛЕСТИ МЕТАБОЛИЗМА	163	52848	4507	4506	47
		ДНЕВНА БОЛНИЦА	13	9928	3026	3024
23	КЛИНИКА ЗА ГАСТРОЕНТЕРОЛОГИЈУ	74	19399	2438	2434	133
		ДНЕВНА БОЛНИЦА	12	6720	4026	4025

**БРОЈ ПОСТЕЉА, БОЛЕСНИЧКИХ ДАНА И КРЕТАЊЕ БОЛЕСНИКА У СТАЦИОНАРНОЈ ЗДРАВСТВЕНОЈ
ЗАШТИТИ У КЛИНИЧКО БОЛНИЧКИМ ЦЕНТРИМА У БЕОГРАДУ У 2014.ГОДИНИ**

Табела 66 - наставак 3

Р. бр.	ЗДРАВСТВЕНА УСТАНОВА	ПОСТЕЉЕ	БОЛНИЧКИ ДАНИ	КРЕТАЊЕ БОЛЕСНИКА		
				НОВОПРИМЉЕНИ	ИСПИСАНИ	ОД ТОГА УМРЛИ
0	1	2	3	4	5	6
	УКУПНО	2312	521559	80927	81017	3431
		230	72965	31756	31798	
		546	90269	15524	15519	280
1	КЛИНИЧКО БОЛНИЧКИ ЦЕНТАР "Др. Драгоша Мишовић" - ДЕДИЊЕ	82	27208	6830	6830	
		22	8564	2129	2127	1
2	КЛИНИЧКО БОЛНИЧКИ ЦЕНТАР "БЕЖАНЬСКА КОСА"	360	98718	15725	15725	738
		10	7356	5292	5304	
3	КЛИНИЧКО БОЛНИЧКИ ЦЕНТАР "ЗЕМУН"	620	128184	20840	20824	1040
		38	12631	12631	12623	
		56	5231	1509	1532	
		786	204388	28838	28949	1373
4	КЛИНИЧКО БОЛНИЧКИ ЦЕНТАР "ЗВЕЗДАРА"	100	25770	7003	7041	
		52	8649	2398	2387	

**БРОЈ ПОСТЕЉА, БОЛЕСНИЧКИХ ДАНА И КРЕТАЊЕ БОЛЕСНИКА У СТАЦИОНАРНОЈ ЗДРАВСТВЕНОЈ
ЗАШТИТИ У КЛИНИКАМА У БЕОГРАДУ У 2014.ГОДИНИ**

Табела 66 - наставак 4

Р. бр.	ЗДРАВСТВЕНА УСТАНОВА	ПОСТЕЉЕ	БОЛНИЧКИ ДАНИ	КРЕТАЊЕ БОЛЕСНИКА		
				НОВОПРИМЉЕНИ		ИСПИСАНИ
				УКУПНО	ОД ТОГА УМРЛИ	
0	1	2	3	4	5	6
УКУПНО						
	СТАЦИОНАР	1502	366315	39694	39742	91
	ДНЕВНА БОЛНИЦА	183	40459	10070	10061	1
1	КЛИНИКА ЗА НЕУРОЛОГИЈУ И ПСИХИЈАТРИЈУ ЗА ДЕЦУ И ОМЛАДИНУ	45	8976	709	713	
	ДНЕВНА БОЛНИЦА	2	1137	245	244	1
2	КЛИНИКА ЗА МАКСИЛОФАЦИЈАЛНУ ХИРУРГИЈУ СТОМАТОЛОШКОЈ ФАКУЛТЕТА	45	10307	1300	1308	
3	УНИВЕРЗИТЕТСКА ДЕЧА КЛИНИКА	292	71645	14074	14069	68
	ДНЕВНА БОЛНИЦА	17	5363	1535	1535	
4	ГИНЕКОЛОШКО-АКУШЕРСКА КЛИНИКА - "НАРОДНИ ФРОНТ"	330	74588	18810	18786	
	ДНЕВНА БОЛНИЦА	24	7894	7894	7894	
	НЕОНАТОЛОГИЈА	100	31030	7039	6914	17
5	КЛИНИКА ЗА РЕХАБИЛИТАЦИЈУ "Др. Мирослав Зотовић"	290	103989	2272	2302	16
6	КЛИНИКА ЗА ПСИХИЈАТРИЈСКЕ БОЛЕСТИ "Др. Лева Пазаревић"	500	96810	2529	2564	7
	ДНЕВНА БОЛНИЦА	140	26065	396	388	

**БРОЈ ПОСТЕЉА, БОЛЕСНИЧКИХ ДАНА И КРЕТАЊЕ БОЛЕСНИКА У СТАЦИОНАРНОЈ ЗДРАВСТВЕНОЈ
ЗАШТИТИ У СПЕЦИЈАЛНИМ БОЛНИЦАМА У БЕОГРАДУ У 2014. ГОДИНИ**

Табела 66 - наставка 5

Р. бр.	ЗДРАВСТВЕНА УСТАНОВА	ПОСТЕЉЕ	БОЛНИЧКИ ДАНИ	КРЕТАЊЕ БОЛЕСНИКА		
				НОВОПРИМЉЕНИ	ИСПИСАНИ	
					УКУПНО	ОД ТОГА УМРЛИ
0	1	2	3	4	5	6
	УКУПНО	762	205873	12581	12655	1400
	СТАЦИОНАР	762	205873	12581	12655	1400
	ДНЕВНА БОЛНИЦА	226	78861	2004	2018	31
1	СПЕЦИЈАЛНА БОЛНИЦА ЗА ЦЕРЕБРОВАСКУЛАРНЕ БОЛЕСТИ "Свети Сава"	250	69278	5341	5368	1082
2	СПЕЦИЈАЛНА БОЛНИЦА ЗА РЕХАБИЛИТАЦИЈУ И ОРТОПЕДСКУ ПРОТЕТИКУ	180	50705	452	478	2
3	СПЕЦИЈАЛНА БОЛНИЦА ЗА ЦЕРЕБРАЛНУ ПАРАЛИЗУ И РАЗВОЈНУ НЕУРОЛОГИЈУ	110	25139	267	262	
		130	8862	106	111	
4	СПЕЦИЈАЛНА БОЛНИЦА ЗА БОЛЕСТИ ЗАВИСНОСТИ	65	15322	984	1002	
		54	41240	786	795	
		30	10760	993	1002	74
6	СПЕЦИЈАЛНА БОЛНИЦА ЗА ЕНДЕМСКУ НЕФРОПАТИЈУ-ЛАЗАРЕВАЦ	3	1022	1022	1022	
		26	17960	27	27	20
7	СПЕЦИЈАЛНА БОЛНИЦА ЗА ИНТЕРНЕ БОЛЕСТИ "МЛАДЕНОВАЦ"	127	34669	4544	4543	242
		13	9777	63	63	11

**БРОЈ ПОСТЕЉА, БОЛЕСНИЧКИХ ДАНА И КРЕТАЊЕ БОЛЕСНИКА У СТАЦИОНАРНОЈ ЗДРАВСТВЕНОЈ
ЗАШТИТИ У ИНСТИТУТИМА У БЕОГРАДУ У 2014. ГОДИНИ**

Табела 66 - наставка 6

Р. бр.	ЗДРАВСТВЕНА УСТАНОВА	ПОСТЕЉЕ	БОЛНИЧКИ ДАНИ	КРЕТАЊЕ БОЛЕСНИКА		
				НОВОПРИМЉЕНИ	ИСПИСАНИ	
					УКУПНО	ОД ТОГА УМРЛИ
0	1	2	3	4	5	6
	УКУПНО	2498	715845	65418	65473	522
		246	67826	25882	25873	
1	ИНСТИТУТ ЗА НЕОНАТОЛОГИЈУ	160	36732	818	807	101
2	ИНСТИТУТ ЗА МЕНТАЛНО ЗДРАВЉЕ	120	33694	1074	1037	
		200	39262	1049	1031	
3	ИНСТИТУТ ЗА ЗДРАВСТВЕНУ ЗАШТИТУ МАЈКЕ И ДЕТЕТА СРБИЈЕ " Вукан Чушић "	400	97070	18381	18352	97
		37	11575	7853	7853	
4	ИНСТИТУТ ЗА РЕХАБИЛИТАЦИЈУ	530	175308	8037	8064	74
5	ИНСТИТУТ ЗА ОНКОЛОГИЈУ И РАДИОЛОГИЈУ СРБИЈЕ	358	128404	12326	12332	68
		9	16989	16980	16989	
6	ИНСТИТУТ ЗА РЕУМАТОЛОГИЈУ	170	33674	5858	5856	
7	ИНСТИТУТ ЗА КАРДИОВАСКУЛАРНЕ БОЛЕСТИ "ДЕДИЊЕ"	200	65456	8881	8905	145
8	ИНСТИТУТ ЗА МЕДИЦИНУ РАДА СРБИЈЕ "ДР ДРАГОМИР КАРАЉОВИЋ"	40	8777	987	987	1
9	ИНСТИТУТ ЗА ОРТОПЕДСКО-ХИРУРШКЕ БОЛЕСТИ "БАЊИЦА"	520	136730	9056	9133	36

**БРОЈ ПОСТЕЉА, БОЛЕСНИЧКИХ ДАНА И КРЕТАЊЕ БОЛЕСНИКА У СТАЦИОНАРНОЈ ЗДРАВСТВЕНОЈ
ЗАШТИТИ У ЗАВОДИМА У БЕОГРАДУ У 2014.ГОДИНИ**

Табела 66 - наставкак 7

Р. бр.	ЗДРАВСТВЕНА УСТАНОВА	ПОСТЕЉЕ	БОЛНИЧ КИ ДАНИ	КРЕТАЊЕ БОЛЕСНИКА		
				НОВОПРИМ ЉЕНИ	ИСПИСАНИ	
					УКУПНО	ОД ТОГА УМРЛИ
0	1	2	3	4	5	6
	УКУПНО	50	11657	1496	1494	
1	ЗАВОД ЗА ПСИХОФИЗИОЛОШКЕ ПОРЕМЕЂАЈЕ И ГОВОРНУ ПАТОЛОГИЈУ "Проф.др.Цветко Брдарић"	СТАЦИОНАР	8877	690	690	
2	ЗАВОД ЗА ЗДРАВСТВЕНУ ЗАШТИТУ СТУДЕНАТА	СТАЦИОНАР	2780	806	804	

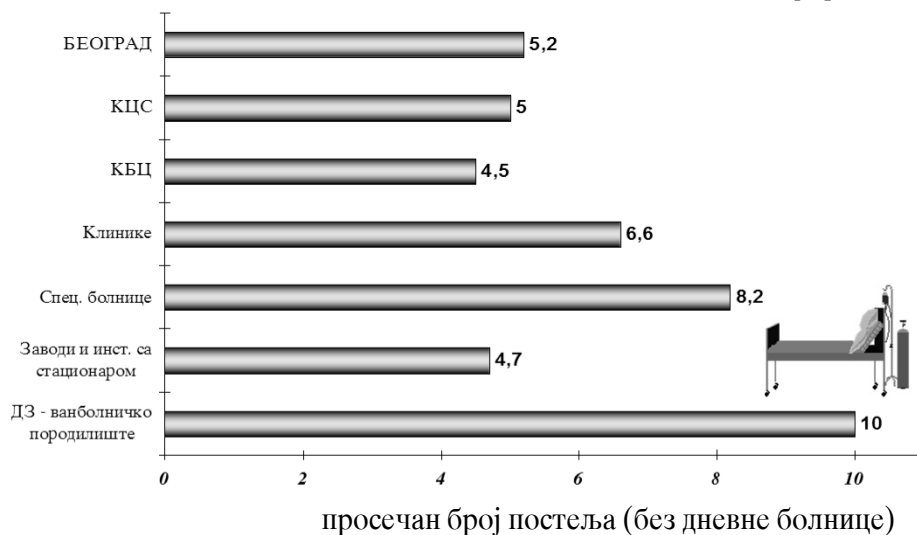
**БРОЈ ПОСТЕЉА, БОЛЕСНИЧКИХ ДАНА И КРЕТАЊЕ ПРАТИОЦА У СТАЦИОНАРНОЈ ЗДРАВСТВЕНОЈ
ЗАШТИТИ У БЕОГРАДУ У 2014.ГОДИНИ**

Табела 66 - наставкак 8

Р. бр.	ЗДРАВСТВЕНА УСТАНОВА	ПОСТЕЉЕ	БОЛНИЧ КИ ДАНИ	КРЕТАЊЕ БОЛЕСНИКА		
				НОВОПРИМ ЉЕНИ	ИСПИСАНИ	
					УКУПНО	ОД ТОГА УМРЛИ
0	1	2	3	4	5	6
	ПРАТИОЦИ	341	135005	13122	13128	

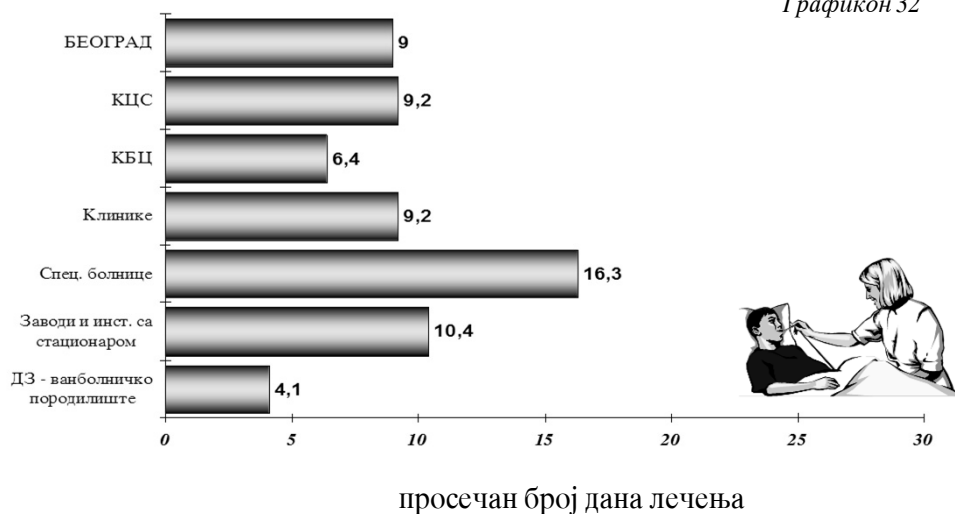
**ПРОСЕЧАН БРОЈ ПОСТЕЉА ПО ЛЕКАРУ ПРЕМА ТИПУ СТАЦИОНАРНЕ
ЗДРАВСТВЕНЕ УСТАНОВЕ У БЕОГРАДУ У 2014. ГОДИНИ**

Графикон 31



**ПРОСЕЧНА ДУЖИНА ЛЕЧЕЊА ПРЕМА ТИПУ СТАЦИОНАРНЕ
ЗДРАВСТВЕНЕ УСТАНОВЕ У БЕОГРАДУ У 2014. ГОДИНИ**

Графикон 32



ЕПИДЕМИОЛОГИЈА СА МИКРОБИОЛОГИЈОМ И ПАРАЗИТОЛОГИЈОМ

17

У току 2014. године од акутних заразних и паразитарних болести које подлежу обавезном пријављивању, оболело је укупно 29064 лица (1751,4 на 100000 становника) на подручју Београда. Од овог броја 2466 (8,5%) односи се на грип, а 26598 на све остале акутне заразне и паразитарне болести. У односу на прошлу годину бележи се пад обољевања за 22,7% .

У 2014. години најчешће регистрована обољења су: варичела (744,7/100000 становника Београда) и стрептококни фарингитис и тонзилитис (404,3/100000 становника Београда).

На основу добијених пријава у 2014. години, од заразних болести умрло је 90 лица са стопом морталитета од 5,4/100000 становника. На првом месту су умрли од бактеријских инфекција изазваних *Cl. difficile*(29), са учешћем од 32,2%, затим од сепсе (25), бактеријских менингитиса (13 умрлих) и умрли од ХИВ/АИДС-а (10).

Током протекле године регистрована је 46 епидемија, што је мање у односу на претходну годину (61). Од свих регистрованих епидемија 58,7% припада групи цревних, 32,6% групи респираторних болести и 8,7% групи осталих заразних болести.

Праћењем кретања броја ХИВ позитивних, оболелих и умрлих од АИДС-а уочава се да је број инфицираних у односу на претходну годину већи за 2,8%, док је број оболелих за 50,0% и број умрлих за 28,6% мањи.

Болести против којих се спроводи обавезна имунизација на територији Београда, више не представљају изражен епидемиолошки проблем. Њихово учешће у укупном обољевању од заразних болести износи 0,4%.

У 2014. години обухват вакцинисаних кретао се од 83,00% за полио ревакцинацију у 14. години до 94,52% за ДТП вакцинацију у односу на број планиране деце.

У оквиру бактериолошке, серолошке и паразитолошке дијагностике прегледан је 306651 узорак различитог хуманог материјала, при чему је код 69806 узорака утврђен позитиван налаз.

Напомињемо да се подаци од 2007. године приказују на основу Правилника о пријављивању заразних болести и других случајева утврђених Законом о заштити становништва од заразних болести (Сл. гласник РС бр. 98 од 15.11.2005. године) и Правилника о обавезним здравственим прегледима (Сл. гласник РС бр. 20 од 10.03.2006. године) према коме се сви прегледи са лабораторијским налазима обављају на 6 месеци (табеле 77 и 78).

**БРОЈ ПРИЈАВЉЕНИХ ОБОЛЕЛИХ И УМРЛИХ ОД АКУТНИХ ЗАРАЗНИХ БОЛЕСТИ НА ОСНОВУ ПОЈЕДИНАЧНИХ И ЗБИРНИХ ПРИЈАВА
ПРЕМА ОПШТИНАМА СТАНОВАЊА У БЕОГРАДУ У 2014. ГОДИНИ**

Табела 68

Р. бр.	СВЕГА		ОПШТИНА																Стари град	Сопот	Чукарица		Сурчин															
	о	у	Барајево	Вождовац	Врачар	Гроцка	Земун	Звездара	Лазаревац	Младено вац	Нови Београд	Обренов ац	Палилула	Раковица	Савски венац	Скоп	о	у			о	у																
0	2	3	4	5	6	7	8	9	10	11	12	13	14	15	16	17	18	19	20	21	22	23	24	25	26	27	28	29	30	31	32	33	34	35	36	37		
	29064	90	885	1758	15	1011	4	700	7	3054	7	1791	4	523	4	632	2	3550	12	1081	4	5266	5	2408	2	1906	5	196	1	2120	4	2147	13	36	1			
1	A02	Salmoneiosis	6		5	1																																
2	A02.0	Enteritis salm.	235	2	62	5	4	4	11	26	9	1	17	29	26	10	9	8	14	2																		
3	A03.1	Shigella flexneri	2		1																																	
4	A03.3	Shigella sonnei	2		1											1																						
5	A03.9	Shigelosis, nsp.	2																																			
6	A04.5	Enteritis campyl.	106		14	3	4	4	8	7	15	1	12	12	7	16																						
7	A04.6	Enteritis yersin.	7		3				1																													
8	A04.7	Enteritis clostr. diff.	505	29	4	55	5	21	2	24	1	35	1	53	10	3	14	1	58	5	24	2	54	34														
9	A04.9	Inf.int. nsp.	53	3	4			3	4	4	1	5	10	3	6	4																						
10	A05.0	Int.alim.staphyl.	2		2																																	
11	A05.1	Botulismus	1																																			
12	A05.9	Int.alim.nsp.	29					1	3	1																												
13	A06.9	Dysent. Amoeb.	4		2				1																													
14	A07.1	Lambliasis	20		2				2																													
15	A09	Diarr.et gastro	458	6	26	3	6	16	16	38	57	16	216	36	5	10																						
16	A15	TBC - potvrđena	215	4	3	29	7	16	1	20	11	5	12	9	21	1	13	1	8	6	3	21	1	7														
17	A16	TBC - nepotvrđena	36	1	6	1	2	2	2	6	1	1	2	1	3	2	2	1	4	1																		
18	A18	TBC - dmugh organa	17			1			4	2	1	2																										
19	A19	TBC - rasejana	2				1																															
20	A23.9	Bruceiosis.nsp.	4						1	3																												
21	A27.9	Leptospirosis nsp.	9		1				3			1	1	1	1	1	1	1	1	1	1	1	1	1	1	1	1	1	1	1	1	1	1	1	1	1	1	
22	A32.9	Listeriosis.nsp.	6	4					1	1	1	1	2	2																								

**БРОЈ ПРИЈАВЉЕНИХ БОЛЕЛИХ И УМРЛИХ ОД АКУТНИХ ЗАРАЗНИХ БОЛЕСТИ НА ОСНОВУ ПОЈЕДИНАЧНИХ И ЗБИРНИХ ПРИЈАВА
ПРЕМА ОПШТИНАМА СТАНОВАЊА У БЕОГРАДУ У 2014. ГОДИНИ**

Табела 68

Р. бр.	ОБОЉЕЊЕ	СВЕГА	ОПШТИНА																																			
			Барајево		Вождовац		Врачар		Гроцка		Земун		Звездара		Лазаревац		Младено вац		Нови Београд		Обренов ац		Палигула		Раковица		Савски венац		Сокоп		Стари град		Чукарица		Сурчин			
			о	у	о	у	о	у	о	у	о	у	о	у	о	у	о	у	о	у	о	у	о	у	о	у	о	у	о	у	о	у	о	у				
0	/	2	3	4	5	6	7	8	9	10	11	12	13	14	15	16	17	18	19	20	21	22	23	24	25	26	27	28	29	30	31	32	33	34	35	36	37	
23	A37.9 Pertussis nsp.	21		2								1	1							5	1		3	5		1										2		
24	A38 Scarlatina	729		68	91			38	13			57	48			5		4		126	16		20	38		72			1		28		104					
25	A39.0 Meningitis menin.	1							1																													
26	A39.9 Infectio meningococcica nsp.	1																					1															
27	A40.9 Septic. streptococ.	5	1									1											2	1	1	1												
28	A41.8 Septic.alia spec.	98	24	1	26	7		1	1	6	4	4	1	9	2	1				7	1	4	1	6	1	8					2	1	13	5	2			
29	A48.1 Legionellosis																																					
30	A51.9 Syphilis recens-nsp.	58	1	3	1			1				5	8			1				13			12	1	3								6	4				
31	A52.9 Syphilis Tarda	8			1							3	1			1																		1	1			
32	A53.9 Syphilis alia-nsp.	2			1																																	
33	A54.9 Inf.gonoc.nsp.	96		1	6			1		6		9	12			1				10			29	6	3								6	6				
34	A56 Inf.sexuales chlamydiales	207		11	25								17					3	125						10	2												
35	A69.2 Morbus lyme	32			3							1	2		2					9		3	2	5														
36	A78 Q-Febris																																					
37	A83.8 Enceph.vit anophi transm ali	21	2	3				1		1		3	1	3						2		1	1			1									5	1	1	
38	A87.0 Meningitis enterovir.	32	1	2				1		2		1	2		2			5	1	4		1	5	1		2												
39	A90 Febris dengue	1																					1															
40	A92.3 Febris West Nile	7	1	1								1	1					1								1										2	1	
41	A98.5 Febris hem.renal	5												1		1							1														1	
42	B01 Varicella	12358	296	997	465	525	1621	987	179	543	1831	269	1016	1134	520	60	358	1557																				

**БРОЈ ПРИЈАВЉЕНИХ ОБОЛЕЛИХ И УМРЛИХ ОД АКУТНИХ ЗАРАЗНИХ БОЛЕСТИ НА ОСНОВУ ПОЈЕДИНАЧНИХ И ЗБИРНИХ ПРИЈАВА
ПРЕМА ОПШТИНАМА СТАНОВАЊА У БЕОГРАДУ У 2014. ГОДИНИ**

Табела 68

Р. бр.	ОБОЉЕЊЕ	ОПШТИНА												СВЕГА		Чукарица	Сурчин																				
		Барајево		Вождовац		Врачар		Гроцка		Земун		Звездара		Јазаревац				Младено вац		Нови Београд		Обренов ац		Палилула		Раковица		Савски венац		Сокоп		Стари град					
		о	у	о	у	о	у	о	у	о	у	о	у	о	у			о	у	о	у	о	у	о	у	о	у	о	у	о	у	о	у	о	у		
0	1	2	3	4	5	6	7	8	9	10	11	12	13	14	15	16	17	18	19	20	21	22	23	24	25	26	27	28	29	30	31	32	33	34	35	36	37
43	B05. Morbilli		20			2				1		4		1				1		3		1				1		1						4			
44	B15.9 Hepatitis A		25			1		1		3				1		1				2		4		6								1		5			
45	B16.9 Hepatitis B ac-del	1	42	2		2		2		1		4		9		1				4		1		4		3						1		6			
46	B17.1 Hepatitis C ac.		9			1								2		1				2				1		1								1			
47	B18.1 Hepatitis B chr-del		33			8		1		1		3		1		1		1		2		2		7		1		2		2		1		1			
48	B18.2 Hepatitis C chr.		149			76		4		1		5		7		3		3		11		7		8		5		3		3		5		8			
49	B19.9 Hepatitis viralis, non specificata		3																	1				1								1					
50	B20 Morbus HIV		10	7					1				1	3							1	1		1	3	1		2	1			1		1			
51	B27.9 Mononuel.inf.nsp.		257			71		20				11		36		5		9		28		6		19		10		6		1		11		2			
52	B50.9 Malaria tropica		4																	1				1		1											
53	B54 Malaria.non spec.		3			1										1																					
54	B55.9 Leishmaniasis.nsp.		1																					1													
55	B58.9 Toxoplasmosis		6			2								2		1																				1	
56	B67.0 Echinococcosis hepatis		3			2						1																									
57	B75 Trichinellosis		16			4		1										9																		2	
58	B86 Scabies	18	2000	50		105		6		326		36		12		30		87		50		21		45		262		5		940		7					
59	G00.1 Mening.pneumococ.		1									1																									
60	G00.2 Mening.streptococ.		3											1				1						1										1			
61	G00.3 Meningitis staphylococicisa		1	1																												1		1			
62	G00.9 Mening.bact.nsp.		66	12		9	2	1		3	1	4	2	8		3	1	3	5	2	5	1	5	1	8	1		3		7	1	1	1	1	1		

**БРОЈ ПРИЈАВЉЕНИХ ОБОЛЕЛИХ И УМРЛИХ ОД АКУТНИХ ЗАРАЗНИХ БОЛЕСТИ НА ОСНОВУ ПОЈЕДИНАЧНИХ И ЗБИРНИХ ПРИЈАВА
ПРЕМА ОПШТИНАМА СТАНОВАЊА У БЕОГРАДУ У 2014. ГОДИНИ**

Табела 68

Р. бр.	ОБОЉЕЊЕ	СВЕГА		ОПШТИНА																																				
		о	у	Барајево	Вождовац	Врачар	Гроцка	Земун	Звездара	Лазаревац	Младено вац		Нови Београд	Обренов ац	Палилула	Раковица	Савски венац	Сопог	Стари град	Чукарица	Сурчин																			
											о	у										о	у	о	у	о	у	о	у	о	у	о	у	о	у					
0	1	2	3	4	5	6	7	8	9	10	11	12	13	14	15	16	17	18	19	20	21	22	23	24	25	26	27	28	29	30	31	32	33	34	35	36	37			
63	J02.0 Pharyngitis streptococcica	3095		82	37	40		111	6	51	2	82	117		133		2192	216		26																				
64	J03.0 Tonsillitis streptococcica	3614		264	107	76		145	17	85		409	138		457		1320	196		400																				
65	J10 Influenza virus indentificatum	17			3	1		2	1	1		1			4		2	1																						
66	J11 Influenza virus non indentificatum	2449		26	1	96	52	133	261	55		311	130		227		382	311		118																				
67	J12 Pneumonia viralis	52		14	1	4	2	2	9			8			3			5		3																				
68	J13 Pneum.pneumococ.	7						1	2			1						1		2																				
69	J14 Pneum.per Haem.inf.	9						2	1			4								2																				
70	J15 Pneum.bacterialis	1576		92	8	72	4	451	108		1	310	4		93		8	294		112																				
71	Z21 nosiلاسفو Anitela на HIV (Lato anti HIV)*	72	3		6	5	1	10	12	1	1	3	1	1	4		9	6		6																				
72	Z22.1 Izlucivanje uzroč.salni.	112		2	7	5	10	19	9	1	2	6	5				11	12																						
73	Z22.5 HBS-nosiلاسفو	3						1		1							1																							
74	Z22.9 HCV-nosiلاسفو	3			1							1																												

**ВРЕМЕНСКА ДИСТРИБУЦИЈА ОБОЛЕЛИХ И УМРЛИХ ОД АКУТНИХ ЗАРАЗНИХ БОЛЕСТИ НА ОСНОВУ ПОЈЕДИНАЧНИХ И
ЗБИРНИХ ПРИЈАВА У БЕОГРАДУ У 2014. ГОДИНИ**

Табела 69

Р. бр.	ОБОЛЕЊЕ	СВЕГА	МЕСЕЦИ																									
			ЈАНУАР		ФЕБРУАР		МАРТ		АПРИЛ		МАЈ		ЈУН		ЈУЛ		АВГУСТ		СЕПТЕМБАР		ОКТОБАР		НОВЕМБАР		ДЕЦЕМБАР			
			0	у	0	у	0	у	0	у	0	у	0	у	0	у	0	у	0	у	0	у	0	у	0	у		
0	1	2	3	4	5	6	7	8	9	10	11	12	13	14	15	16	17	18	19	20	21	22	23	24	25	26	27	
	УКУПНО	29064	90	3884	17	3755	7	4079	11	2551	9	2641	5	1586	2	1243	7	1019	7	1190	7	1903	5	2430	9	2783	4	
1	A02 Salmonellosis	6								2	2					1			1									
2	A02.0 Enteritis salm.	235	16		12		14			13		31		16		24		28		25		38		11				7
3	A03.1 Shigella flexneri	2				1												1										
4	A03.3 Shigella sonnei	2									1					1												
5	A03.9 Shigelosis. nsp.	2																1										
6	A04.5 Enteritis campyl.	106	9		8		8			8		8		15		12		9		9		8		9		3		
7	A04.6 Enteritis yersin.	7	3				1							1						1								1
8	A04.7 Enteritis clostr.diff.	505	40	2	43	2	71	6	55	2	41	2	37		45	3	40	4	31	3	38	1	43	1	21	3		
9	A04.9 Inf.int. nsp.	53	8		2		8			2	10			5		1		3		8		3		2				1
10	A05.0 Int.alim.staphyl.	2																										
11	A05.1 Botulismus	1																										1
12	A05.9 Int.alim.nsp.	29	1						12		7			3		2								3				1
13	A06.9 Dysent. Amoeb.	4																		1				1				2
14	A07.1 Lambliasis	20	10				3			1								1		2		1		1				1
15	A09 Diarr.et gastro	458	22		12		18		18		91		134		51		36		23		21		23					9
16	A15 TBC - potvrđena	215	60	3	16		26		17	1	13		11		21		20		12		8		4					7
17	A16 TBC - nepotvrđena	36	11		4		4		1	3			2		3		2					1		4				2

**ВРЕМЕНСКА ДИСТРИБУЦИЈА ОБОЛЕЛИХ И УМРЛИХ ОД АКУТНИХ ЗАРАЗНИХ БОЛЕСТИ НА ОСНОВУ ПОЈЕДИНАЧНИХ И
ЗБИРНИХ ПРИЈАВА У БЕОГРАДУ У 2014. ГОДИНИ**

Табела 69

Р. бр.	ОБОЛЕЊЕ	СВЕГА		МЕСЕЦИ																							
		0	у	ЈАНУАР	ФЕБРУАР	МАРТ	АПРИЛ	МАЈ	ЈУН	ЈУЛ	АВГУСТ	СЕПТЕМБАР	ОКТОБАР	НОВЕМБАР	ДЕЦЕМБАР												
				0	у	0	у	0	у	0	у	0	у	0	у	0	у	0	у	0	у	0	у				
0	1	2	3	4	5	6	7	8	9	10	11	12	13	14	15	16	17	18	19	20	21	22	23	24	25	26	27
18	A18 TBC - drugith organa	17		7		1		1		2		4								1		2					
19	A19 TBC - rasejana	2		1												1											
20	A23.9 Brucellosis nsp	4				1										3											
21	A27.9 Leptospirosis nsp.	9				1				1		1		1		1		4		1							
22	A32.9 Listeriosis nsp.	6	4	1	1	1	1											1				2	2			1	
23	A37.9 Pertussis nsp.	21								1		1		6	2	2		6		4		1					
24	A38 Scarlatina	729		41		71		69		80		68		62	44	44		10		21		68		99		96	
25	A39.0 Meningitis mening.	1				1																					
26	A39.9 Infectio meningococctica, nsp															1											
27	A40.9 Septic. streptoc.	5	1					1	1	2		1										1					
28	A41.8 Septic. alia spec.	98	24	8	2	7	3	11	3	14	5	10	2	3	1	4		5		8	2	14	2	10	4	4	
29	A48.1 Legionellosis																										
30	A51.9 Syphilis recens-nsp.	58		3		4		5		8		4		4		6		1		5		3		8		7	
31	A52.9 Syphilis tarda	8		3						2		2													1		
32	A53.9 Syphilis alia-nsp.	2								1						1											
33	A54.9 Inf gonoc.nsp	96		15		6		7		8		10		8		6		7		2		6		14		7	
34	A56 Inf. sexuales chlamydiales	207		17		24		17		17		14		12	11	11		14		18		26		15		22	

**ВРЕМЕНСКА ДИСТРИБУЦИЈА ОБОЛЕЛИХ И УМРЛИХ ОД АКУТНИХ ЗАРАЗНИХ БОЛЕСТИ НА ОСНОВУ ПОЈЕДИНАЧНИХ И
ЗБИРНИХ ПРИЈАВА У БЕОГРАДУ У 2014. ГОДИНИ**

Табела 69

Р. бр.	ОБОЉЕЊЕ	СВЕГА		МЕСЕЦИ																								
		0	у	ЈАНУАР	ФЕБРУАР	МАРТ	АПРИЛ	МАЈ	ЈУН	ЈУЛ	АВГУСТ	СЕПТЕМБАР	ОКТОБАР	НОВЕМБАР	ДЕЦЕМБАР													
		2	3	4	5	6	7	8	9	10	11	12	13	14	15	16	17	18	19	20	21	22	23	24	25	26	27	
35	A69.2 Morbus lyme	32		3	3	1	3	5										7					2		1			
36	A78 Q-Febris																											
37	A81.0 Creutz-Jakob																											
38	A83.8 Enceph vir anoph transm.alli	21	2															12				8	1					
39	A87.0 Meningitis enterovir.	32	1	1	1			4	4		4		2	2	3	1	8				6		2		1			
40	A90 Febris dengue	1																1										
41	A92.3 Febris West Nile	7	1										1		2	3	1						1					
42	A98.5 Febris hem.renal	5													1	1	2					1						
43	B 18.1 Hepatitis viralis chr B sine delta agente	33		5	2	4	4							2	1	1	3						4		3		4	
44	B01 Varicella	12358		2327	1623	1670	1515						767	536		385					227		340		593		1116	
45	B05.9 Morbilli sine complicat.	20																					1		6		13	
46	B15.9 Hepatitis A	25		7	1	1							3	1	1	2						2		1		3		
47	B16.9 Hepatitis B ac-del	42		4	3	3	3	5					3	7	2	2					3		3		4		2	
48	B17.1 Hepatitis C ac.	9		2	3																1				2			
49	B18.0 Hepatitis B chr+del																											
50	B18.2 Hepatitis C chr.	149		34	17	16	18	19				2	6	6	6	6					7		14		6		4	

**ВРЕМЕНСКА ДИСТРИБУЦИЈА ОБОЛЕЛИХ И УМРЛИХ ОД АКУТНИХ ЗАРАЗНИХ БОЛЕСТИ НА ОСНОВУ ПОЈЕДИНАЧНИХ И
ЗБИРНИХ ПРИЈАВА У БЕОГРАДУ У 2014. ГОДИНИ**

Табела 69

Р. бр.	ОБОЉЕЊЕ	СВЕГА	МЕСЕЦИ																								
			ЈАНУАР		ФЕБРУАР		МАРТ		АПРИЛ		МАЈ		ЈУН		ЈУЛ		АВГУСТ		СЕПТЕМБАР		ОКТОБАР		НОВЕМБАР		ДЕЦЕМБАР		
			0	у	0	у	0	у	0	у	0	у	0	у	0	у	0	у	0	у	0	у	0	у	0	у	0
0	1	2	3	4	5	6	7	8	9	10	11	12	13	14	15	16	17	18	19	20	21	22	23	24	25	26	27
51	B19.9 Hepatitis viralis, non specificata	3														1		1									
52	B20 Morbus HIV	10	7		2	5	2			3		3	1		1												
53	B26.9 Parotitis ep.																										
54	B27.9 Mono nucl. inf. nsp.	257			39		26		21		20		20		21		20		12		17		30		17		14
55	B50.9 Malaria tropica	4							1		1		1														
56	B54 Malaria, non specificata	3													1						1						
57	B55.9 Leishmaniasis. nsp.	1																									
58	B58.9 Toxoplasmosis	6			1								1												1		
59	B67.0 Echinococcus hepat.	3															1							1			
60	B75 Trichinellosis	16					2		11		3																
61	B86 Scabies	2000			152		244		121		154		107		79		126		98		153		268		247		251
62	G00.1 Mening. pneumococc.	1			1																						
63	G00.2 Mening. streptococc.	3			1				1										1								
64	G00.3 Mening. staphylococcisa	1	1				1																				
65	G00.9 Mening. bact. nsp.	66	12		6	2	3		2		3	1	2		2		5		7		13		1		14		6
66	J02.0 Pharyngitis streptococcica	3095			349		271		400		174		326		123		68		89		220		312		521		242

**ВРЕМЕНСКА ДИСТРИБУЦИЈА ОБОЛЕЛИХ И УМРЛИХ ОД АКУТНИХ ЗАРАЗНИХ БОЛЕСТИ НА ОСНОВУ ПОЈЕДИНАЧНИХ И
ЗБИРНИХ ПРИЈАВА У БЕОГРАДУ У 2014. ГОДИНИ**

Табела 69

Р. бр.	ОБОЉЕЊЕ	СВЕГА		МЕСЕЦИ																							
		0	у	ЈАНУАР		ФЕБРУАР		МАРТ		АПРИЛ		МАЈ		ЈУН		ЈУЛ		АВГУСТ		СЕПТЕМБАР		ОКТОБАР		НОВЕМБАР		ДЕЦЕМБАР	
				0	у	0	у	0	у	0	у	0	у	0	у	0	у	0	у	0	у	0	у	0	у	0	у
0	1	2	3	4	5	6	7	8	9	10	11	12	13	14	15	16	17	18	19	20	21	22	23	24	25	26	27
67	J03.0 Tonsillitis streptococcica	3614		336	414		352		212		482		180		162		105		227		381		359		404		
68	J10 Influenza, virus identifi catum	17			12		4		1																		
69	J11 Influenza, virus non identifi catum	2449		189	814		1044		83		15		9		2		3		20		77		88		105		
70	J12 Pneumonia viralis	52		1	7		9		3				1				1		2		12		11		5		
71	J13 Pneumonia pneumococcica	7		2			3												1		1						
72	J14 Pneum. per Haem.inf.	9		1													2				2		2		2		
73	J15 Pneumonia bacterialis	1576		131	84		130		66		44		48		40		59		92		185		298		399		
74	Z21 noslaštvo antitela na HIV (Latiao anti HIV) (Latiao anti HIV)	72	3	6	2	6	5		5		6		5		11	1	6		1		6		3		12		
75	Z22.1 Izlučivanje uzroč.salm.	112		4	4		13		6		16		14		4		14		12		13		4		8		
76	Z22.5 HBS-nosilac	3		1					1						1												
77	Z22.9 HCV-nosilac	3			1				2																		

СТАРОСНА СТРУКТУРА ОБОЛЕЛИХ И УМРЛИХ ОД АКУТНИХ ЗАРАЗНИХ БОЛЕСТИ НА ОСНОВУ ПОЈЕДИНИЧНИХ ПРИЈАВА У БЕОГРАДУ У 2014. ГОДИНИ

Табела 70

Р. бр.	ШИФРА	ОБОЉЕЊЕ	ГОИ		СВЕГА		ДОБНЕ ГРУПЕ																
			М	Ж	О	У	<1		1		2		3		4		5		6		7-9		
							О	У	О	У	О	У	О	У	О	У	О	У	О	У	О	У	О
0	1	2	3	4	5	6	7	8	9	10	11	12	13	14	15	16	17	18	19	20	21		
		УКУПНО	СВЕГА	2951	90	39	3	65		87		64		72		47		38		61			
			М	1618	45	21	1	37		47		42		41		22		17		31			
			Ж	1333	45	18	2	28		40		22		31		25		21		30			
1	A02	<i>Salmonellosis</i>	М	119		4		10		13		20		14		12		4		5			
			Ж	121		3		8		13		10		19		11		9		13			
2	A02.1	<i>Salmonellosis sep.</i>	М	1																			
			Ж																				
3	A03.1	<i>Shigella flexneri</i>	М	2										1									
			Ж																				
4	A03.3	<i>Shigella sonnei</i>	М	2						1						1							
			Ж																				
5	A03.9	<i>Shigelosis, nsp.</i>	М	1																			
			Ж	1																			
6	A04.5	<i>Enteritis campylobacterialis</i>	М	60		9		10		10		7		7		1		2		2			
			Ж	46		1		11		8		3		5		5		2		2			
7	A04.6	<i>Enteritis yersiniosa</i>	М	4						3													
			Ж	3																			

СТАРОСНА СТРУКТУРА ОБОЛЕЛИХ И УМРЛИХ ОД АКУТНИХ ЗАРАЗНИХ БОЛЕСТИ НА ОСНОВУ ПОЈЕДИНИЧНИХ ПРИЈАВА У БЕОГРАДУ У 2014. ГОДИНИ

Табела 70

Р. бр.	ШИФРА	ОБОЉЕЊЕ	ГОШ	СВЕГА		ДОБНЕ ГРУПЕ															
				М	Ж	<1		1		2		3		4		5		6		7-9	
						О	У	О	У	О	У	О	У	О	У	О	У	О	У	О	У
0	1	2	3	4	5	6	7	8	9	10	11	12	13	14	15	16	17	18	19	20	21
8	A04.7	<i>Enteritis clostridium difficile</i>	М	230	10																
			Ж	275	19																
9	A04.9	<i>Infectio intestinalis, non specificata</i>	М	27				1											1		1
			Ж	26								1									
10	A05.0	<i>Intoxicatio alimentaria staphylococcica</i>	М	1																	
			Ж	1																	
11	A05.1	<i>Botulismus</i>	М	1																	
			Ж																		
12	A05.9	<i>Intoxicatio alimentaria, non specificata</i>	М	13																	
			Ж	16																	
13	A06.9	<i>Dysenteria Amoebica</i>	М	2																	
			Ж	2																	
14	A07.1	<i>Lambliasis</i>	М	12						4		1				1			2		1
			Ж	8								3		1							
15	A07.2	<i>Cryptosporidiasis</i>	М																		
			Ж																		
16	A09	<i>Diarrhoea et gastroenteritis</i>	М	225		1		12		11		7		11		5		6		6	6
			Ж	233		2		9		16		3		6		6		6		6	9

СТАРОСНА СТРУКТУРА ОБОЛЕЛИХ И УМРЛИХ ОД АКУТНИХ ЗАРАЗНИХ БОЛЕСТИ НА ОСНОВУ ПОЈЕДИНИЧНИХ ПРИЈАВА У БЕОГРАДУ У 2014. ГОДИНИ

Табела 70

Р. бр.	ШИФРА	ОБОЉЕЊЕ	ГОШ	СВЕГА		ДОБНЕ ГРУПЕ																
				М	Ж	<1	1		2		3		4		5		6		7-9			
							О	У	О	У	О	У	О	У	О	У	О	У	О	У	О	У
0	1	2	3	4	5	6	7	8	9	10	11	12	13	14	15	16	17	18	19	20	21	
17	A15	TBC - потврђена	М	106	2																1	
18	A16	TBC - непотврђена	Ж	109	2																	
19	A17	TBC - Meningitis	М	21																	1	
20	A18	TBC - других органа	Ж	15	1																	
21	A19	TBC - расејана	М																			
22	A23.9	Bruceosis.nsp.	Ж	2																		
23	A27.9	Leptospirosis non specificata	Ж	2																		
24	A32.9	Listeriosis.nsp.	Ж	1	1																	
25	A37.9	Pertussis non specificata	Ж	12																		1

СТАРОСНА СТРУКТУРА ОБОЛЕЛИХ И УМРЛИХ ОД АКУТНИХ ЗАРАЗНИХ БОЛЕСТИ НА ОСНОВУ ПОЈЕДИНИЧНИХ ПРИЈАВА У БЕОГРАДУ У 2014. ГОДИНИ

Табела 70

Р. бр.	ШИФРА	ОБОЉЕЊЕ	ГОШ	СВЕГА		ДОБНЕ ГРУПЕ															
				М	Ж	<1	1		2		3		4		5		6		7-9		
							О	У	О	У	О	У	О	У	О	У	О	У	О	У	О
0	1	2	3	4	5	6	7	8	9	10	11	12	13	14	15	16	17	18	19	20	21
26	A39.0	<i>Meningitis meningococcica</i>	М	1																	
27	A39.9	<i>Meningitis, non specificata</i>	М	1																	
28	A40.9	<i>Septicaemia streptococcica</i>	М	1	1																
			Ж	4		1				1											
29	A41.8	<i>Septicaemia alia specificata</i>	М	46	12			3		1											1
			Ж	52	12	4	2														
30	A48.1	<i>Legionellosis</i>	М																		
			Ж																		
31	A50.9	<i>Syphilis congenita non specificata</i>	М																		
			Ж																		
32	A51.9	<i>Syphilis recens non specificata</i>	М	53																	
			Ж	5																	
33	A52.9	<i>Syphilis tarda non specificata</i>	М	7																	
			Ж	1																	
34	A53.9	<i>Syphilis alia non specificata</i>	М	2																	
			Ж																		

СТАРОСНА СТРУКТУРА ОБОЛЕЛИХ И УМРЛИХ ОД АКУТНИХ ЗАРАЗНИХ БОЛЕСТИ НА ОСНОВУ ПОЈЕДИНИЧНИХ ПРИЈАВА У БЕОГРАДУ У 2014. ГОДИНИ

Табела 70

Р. бр.	ШИФРА	ОБОЉЕЊЕ	ГОШ	СВЕГА		ДОБНЕ ГРУПЕ															
				0	у	<1		1		2		3		4		5		6		7-9	
						0	у	0	у	0	у	0	у	0	у	0	у	0	у	0	у
0	1	2	3	4	5	6	7	8	9	10	11	12	13	14	15	16	17	18	19	20	21
35	A54.9	<i>Infectio gonosocisca non specificata</i>	М	75																	
			Ж	21																	
36	A69.2	<i>Morbus lyme</i>	М	12																	
			Ж	20				1								1					
37	A78	<i>Q- Febris</i>	М																		
			Ж																		
38	A81.0	<i>Creutz-Jakob</i>	М																		
			Ж																		
39	A83.8	<i>Enceph.vir.anoph.trans.ali</i>	М	13	1																
			Ж	8	1																
40	A87.0	<i>Meningitis enteroviralis</i>	М	22		1															
			Ж	10	1																
41	A90	<i>Febris dengue</i>	М	1																	
			Ж																		
42	A92.3	<i>Febris West Nile</i>	М	2																	
			Ж	5	1																
43	A98.5	<i>Febris haemorrhagica renalis</i>	М	5																	
			Ж																		

СТАРОСНА СТРУКТУРА ОБОЛЕЛИХ И УМРЛИХ ОД АКУТНИХ ЗАРАЗНИХ БОЛЕСТИ НА ОСНОВУ ПОЈЕДИНИЧНИХ ПРИЈАВА У БЕОГРАДУ У 2014. ГОДИНИ

Табела 70

Р. бр.	ШФРА	ОБОЉЕЊЕ	ПОС	СВЕГА		ДОБНЕ ГРУПЕ															
				М	Ж	<1	1		2		3		4		5		6		7-9		
							О	У	О	У	О	У	О	У	О	У	О	У	О	У	О
0	1	2	3	4	5	6	7	8	9	10	11	12	13	14	15	16	17	18	19	20	21
44	B05.9	<i>Morbilli sine complicationibus</i>	М	10																	
			Ж	10																	
45	B15.9	<i>Hepatitis A</i>	М	13																	
			Ж	12																	1
46	B16.9	<i>Hepatitis B ac-del.</i>	М	28																	
			Ж	14																	
47	B17.1	<i>Hepatitis C acuta</i>	М	9																	
			Ж																		
48	B18.1	<i>Hepatitis B chr-del.</i>	М	22																	
			Ж	11																	
49	B18.2	<i>Hepatitis C chronica</i>	М	123																	
			Ж	26																	
50	B19.9	<i>Hepatitis viralis, non specificata</i>	М	1																	
			Ж	2																	
51	B20	<i>Morbus HIV</i>	М	9	6																
			Ж	1	1																
52	B26.9	<i>Parotitis epidemica</i>	М																		
			Ж																		

СТАРОСНА СТРУКТУРА ОБОЛЕЛИХ И УМРЛИХ ОД АКУТНИХ ЗАРАЗНИХ БОЛЕСТИ НА ОСНОВУ ПОЈЕДИНИЧНИХ ПРИЈАВА У БЕОГРАДУ У 2014. ГОДИНИ

Табела 70

Р. бр.	ШИФРА	ОБОЉЕЊЕ	ПОЛ	СВЕГА		ДОБНЕ ГРУПЕ															
				О	У	<1	1		2		3		4		5		6		7-9		
							О	У	О	У	О	У	О	У	О	У	О	У	О	У	О
0	1	2	3	4	5	6	7	8	9	10	11	12	13	14	15	16	17	18	19	20	21
53	B27.9	<i>Mononucleosis infectiva non specificata</i>	М	136						2		5		8		2		2		13	
			Ж	121						2		1				2		4		3	
54	B50.9	<i>Malaria tropica</i>	М	4																	
			Ж																		
55	B54	<i>Malaria, non specificata</i>	М	2																	
			Ж	1																	
56	B55.9	<i>Leishmaniasis</i>	М	1																	
			Ж																		
57	B58.9	<i>Toxoplasmosis</i>	М	2																	
			Ж	4																	
58	B67.0	<i>Echinococcosis hepatis</i>	М	3																	
			Ж																		
59	B75	<i>Trichinellosis</i>	М	9																	
			Ж	7																	1
60	G00.1	<i>Meningitis pneumococcica</i>	М	1																	
			Ж																		
61	G00.2	<i>Meningitis streptococcica</i>	М	1																	
			Ж	2									1								

СТАРОСНА СТРУКТУРА ОБОЛЕЛИХ И УМРЛИХ ОД АКУТНИХ ЗАРАЗНИХ БОЛЕСТИ НА ОСНОВУ ПОЈЕДИНИЧНИХ ПРИЈАВА У БЕОГРАДУ У 2014. ГОДИНИ

Табела 70

Р. бр.	ШИФРА	ОБОЉЕЊЕ	ПОЛ	СВЕГА		ДОБНЕ ГРУПЕ															
				М	Ж	<1	1		2		3		4		5		6		7-9		
							О	У	О	У	О	У	О	У	О	У	О	У	О	У	О
0	1	2	3	4	5	6	7	8	9	10	11	12	13	14	15	16	17	18	19	20	21
62	G00.3	<i>Meningitis staphylococcisa</i>	М	1	1																
			Ж																		
63	G00.9	<i>Meningitis bacterialis non specificata</i>	М	40	6	2	1			1											
			Ж	26	6	6	1														
64	Z21	Носилац антитела на HIV (<i>latio anti HIV</i>)	М	61	3																
			Ж	11																	
65	Z22.1	<i>Izlučivanje izroč.salm.</i>	М	38																	
			Ж	74																	
66	Z22.5	<i>HBS - носилац</i>	М	2																	
			Ж	1																	
67	Z22.9	<i>HCV - носилац</i>	М	2																	
			Ж	1																	

СТАРОСНА СТРУКТУРА БОЛЕЛЕЛИХ И УМРЛИХ ОД АКУТНИХ ЗАРАЗНИХ БОЛЕСТИ НА ОСНОВУ ПОЈЕДИНИЧНИХ ПРИЈАВА У БЕОГРАДУ У 2014. ГОДИНИ

Табела 70

Р. бр.	ШИФРА	ОБОЉЕЊЕ	ПОЛ	ДОБНЕ ГРУПЕ																	
				10 - 14		15 - 19		20 - 29		30 - 39		40 - 49		50 - 59		60 - 69		70 >			
				О	У	О	У	О	У	О	У	О	У	О	У	О	У	О	У		
0	1	2	3	22	23	24	25	26	27	28	29	30	31	32	33	34	35	36	37		
			СВЕГА	121		166		404		396	3	283	7	243	8	337	14	528	55		
			М	62		81		240		274	3	155	5	122	6	180	9	246	21		
			Ж	59		85		164		122		128	2	121	2	157	5	282	34		
1	A02	<i>Salmonellosis</i>	М	9		7		1		11		4		1		2		2			
			Ж	10		4		2		2		7		3		3		4			
2	A02.1	<i>Salmonellosis sep.</i>	М													1					
			Ж																		
3	A03.1	<i>Shigella flexneri</i>	М			1															
			Ж																		
4	A03.3	<i>Shigella sonnei</i>	М																		
			Ж																		
5	A03.9	<i>Shigelosis, nsp.</i>	М							1											
			Ж							1											
6	A04.5	<i>Enteritis campylobacterialis</i>	М	5		3		2				1		1							
			Ж	3		1		2		1		1		1		1					
7	A04.6	<i>Enteritis yersiniosa</i>	М	1																	
			Ж					2											1		
8	A04.7	<i>Enteritis clostridium difficile</i>	М					4		1		6		20		59	1	140	9		
			Ж					2		8		11		24	1	68	1	162	17		

СТАРОСНА СТРУКТУРА БОБОЛЕЛИХ И УМРЛИХ ОД АКУТНИХ ЗАРАЗНИХ БОЛЕСТИ НА ОСНОВУ ПОЈЕДИНИЧНИХ ПРИЈАВА У БЕОГРАДУ У 2014. ГОДИНИ

Табела 70

Р. бр.	ШИФРА	ОБОЉЕЊЕ	ПОП	ДОБНЕ ГРУПЕ																	
				10 - 14		15 - 19		20 - 29		30 - 39		40 - 49		50 - 59		60 - 69		70 >			
				О	У	О	У	О	У	О	У	О	У	О	У	О	У	О	У		
0	1	2	3	22	23	24	25	26	27	28	29	30	31	32	33	34	35	36	37		
9	A04.9	<i>Infectio intestinalis, non specificata</i>	М	1		3		4		4		1		1		4		6			
10	A05.0	<i>Intoxicatio alimentaria staphylococcica</i>	М							1											
11	A05.1	<i>Botulismus</i>	М							1											
12	A05.9	<i>Intoxicatio alimentaria, non specificata</i>	М	4		1		2		2		2						2			
			Ж	9		1				2		2				1		1			
13	A06.9	<i>Dysenteria Amoebica</i>	М									1				1					
			Ж							1											
14	A07.1	<i>Lambliasis</i>	М					2											1		
			Ж			1						2							1		
15	A07.2	<i>Cryptosporidiasis</i>	М																		
			Ж																		
16	A09	<i>Diarrhoea et gastroenteritis</i>	М	17		8		31		30		23		15		29		13			
			Ж	12		7		40		21		30		29		17		20			
17	A15	<i>TBC - потврђена</i>	М			3		6		5		15	1	32		26		18	1		
			Ж	1		3		14		15		19	1	14		25		18	1		
18	A16	<i>TBC - непотврђена</i>	М	2				1		4		2		3		4		4			
			Ж			2				5		6						2	1		

СТАРОСНА СТРУКТУРА БОБОЛЕЛИХ И УМРЛИХ ОД АКУТНИХ ЗАРАЗНИХ БОЛЕСТИ НА ОСНОВУ ПОЈЕДИНИЧНИХ ПРИЈАВА У БЕОГРАДУ У 2014. ГОДИНИ

Табела 70

Р. бр.	ШИФРА	ОБОЉЕЊЕ	ПОП	ДОБНЕ ГРУПЕ															
				10 - 14		15 - 19		20 - 29		30 - 39		40 - 49		50 - 59		60 - 69		70 >	
				О	У	О	У	О	У	О	У	О	У	О	У	О	У	О	У
0	1	2	3	22	23	24	25	26	27	28	29	30	31	32	33	34	35		
19	A17	TBC - Meningitis	М																
			Ж																
20	A18	TBC - других органа	М			1				1						1			4
			Ж							1					1				6
21	A19	TBC - расејана	М							1									
			Ж																
22	A23.9	Brucellosis.nsp.	М							1									1
			Ж			1													1
23	A27.9	Leptospirosis non specificata	М			1					2						2		1
			Ж						1								1		
24	A32.9	Listeriosis.nsp.	М																1
			Ж															3	2
25	A37.9	Pertussis non specificata	М	1															1
			Ж	3		1				2							1		1
26	A39.0	Meningitis meningococcica	М			1													
			Ж																
27	A39.9	Meningitis, non specificata	М			1													
			Ж																
28	A40.9	Septicaemia streptococcica	М																1
			Ж													2			1

СТАРОСНА СТРУКТУРА БОБОЛЕЛИХ И УМРЛИХ ОД АКУТНИХ ЗАРАЗНИХ БОЛЕСТИ НА ОСНОВУ ПОЈЕДИНИЧНИХ ПРИЈАВА У БЕОГРАДУ У 2014. ГОДИНИ

Табела 70

Р. бр.	ШИФРА	ОБОЉЕЊЕ	ПОП	ДОБНЕ ГРУПЕ																			
				10 - 14		15 - 19		20 - 29		30 - 39		40 - 49		50 - 59		60 - 69		70 >					
				М	Ж	М	Ж	М	Ж	М	Ж	М	Ж	М	Ж	М	Ж	М	Ж				
0	1	2	3	М	Ж	М	Ж	М	Ж	М	Ж	М	Ж	М	Ж	М	Ж	М	Ж	М	Ж		
29	A41.8	<i>Septicaemia alia specificata</i>	М	Ж	1							2	1	2	2	1				12	3	22	6
30	A48.1	<i>Legionellosis</i>	М	Ж																			
31	A50.9	<i>Syphilis congenita non specificata</i>	М	Ж																			
32	A51.9	<i>Syphilis recens non specificata</i>	М	Ж			17					29		5		2							
33	A52.9	<i>Syphilis tarda non specificata</i>	М	Ж			2					1		3									1
34	A53.9	<i>Syphilis alia non specificata</i>	М	Ж								1		1									
35	A54.9	<i>Infectio gonococcica non specificata</i>	М	Ж			37					23		7		1				1			1
36	A69.2	<i>Morbus hyme</i>	М	Ж			2					1		1		2				4		2	
37	A78	<i>Q - Febris</i>	М	Ж										3		6				4			4
38	A81.0	<i>Creutz-Jakob</i>	М	Ж																			

СТАРОСНА СТРУКТУРА БОБОЛЕЛИХ И УМРЛИХ ОД АКУТНИХ ЗАРАЗНИХ БОЛЕСТИ НА ОСНОВУ ПОЈЕДИНИЧНИХ ПРИЈАВА У БЕОГРАДУ У 2014. ГОДИНИ

Табела 70

Р. бр.	ШИФРА	ОБОЉЕЊЕ	ПОП	ДОБНЕ ГРУПЕ															
				10 - 14		15 - 19		20 - 29		30 - 39		40 - 49		50 - 59		60 - 69		70 >	
				О	У	О	У	О	У	О	У	О	У	О	У	О	У	О	У
0	1	2	3	22	23	24	25	26	27	28	29	30	31	32	33	34	35	36	37
39	A83.8	<i>Enceph. vir. anoph. trans. ali</i>	М									1				5		7	1
			Ж											1		3		4	1
40	A87.0	<i>Meningitis enteroviralis</i>	М	1				5		5		4		2		2		2	
			Ж					3		4				1				2	1
41	A90	<i>Febris dengue</i>	М					1											
			Ж																
42	A92.3	<i>Febris West Nile</i>	М																
			Ж					1						1		2		2	1
43	A98.5	<i>Febris haemorrhagica renalis</i>	М					2								2			
			Ж																
44	B05.9	<i>Morbilli sine complicationibus</i>	М	1				1						6					
			Ж					6						1					
45	B15.9	<i>Hepatitis A</i>	М	1				1		4				3		2		2	
			Ж	2						3				2		1		1	
46	B16.9	<i>Hepatitis B ac-del.</i>	М					8		10				4		5		1	
			Ж					1		5				2		3		1	1
47	B17.1	<i>Hepatitis C acuta</i>	М					1		4				1		1		2	
			Ж																
48	B18.1	<i>Hepatitis B chr-del.</i>	М					2		6				9		3			2
			Ж					1					4			5			1

СТАРОСНА СТРУКТУРА БОЛЕЛИХ И УМРЛИХ ОД АКУТНИХ ЗАРАЗНИХ БОЛЕСТИ НА ОСНОВУ ПОЈЕДИНИЧНИХ ПРИЈАВА У БЕОГРАДУ У 2014. ГОДИНИ

Табела 70

Р. бр.	Шифра	ОБОЉЕЊЕ	ПОП	ДОБНЕ ГРУПЕ																	
				10 - 14		15 - 19		20 - 29		30 - 39		40 - 49		50 - 59		60 - 69		70 >			
				О	У	О	У	О	У	О	У	О	У	О	У	О	У	О	У		
0	1	2	3	22	23	24	25	26	27	28	29	30	31	32	33	34	35	36	37		
49	B18.2	Hepatitis C chronica	М					24		61		22		9		3		4			
			Ж					2		10		9		4		1					
50	B19.9	Hepatitis viralis, non specificata	М							1											
			Ж					2													
51	B20	Morbus HIV	М					1		5	1	3	1		2						
			Ж									1	1								
52	B26.9	Parotitis epidemica	М																		
			Ж																		
53	B27.9	Mononucleosis infectiva non specificata	М	18		39		44		3											
			Ж	16		47		43		3											
54	B50.9	Malaria tropica	М					1						2							
			Ж																		
55	B54	Malaria, non specificata	М							1											
			Ж																		
56	B55.9	Leishmaniasis	М					1													
			Ж																		
57	B58.9	Toxoplasmosis	М							1											
			Ж	1		1		1				1									
58	B67.0	Echinococcosis hepatis	М																		
			Ж																1		

СТАРОСНА СТРУКТУРА БОЛЕЛИХ И УМРЛИХ ОД АКУТНИХ ЗАРАЗНИХ БОЛЕСТИ НА ОСНОВУ ПОЈЕДИНИЧНИХ ПРИЈАВА У БЕОГРАДУ У 2014. ГОДИНИ

Табела 70

Р. бр.	ШИФРА	ОБОЉЕЊЕ	ПОЛ	ДОБНЕ ГРУПЕ																	
				10 - 14		15 - 19		20 - 29		30 - 39		40 - 49		50 - 59		60 - 69		70 >			
				О	У	О	У	О	У	О	У	О	У	О	У	О	У	О	У		
0	1	2	3	22	23	24	25	26	27	28	29	30	31	32	33	34	35	36	37		
59	B75	<i>Trichinellosis</i>	М			1		2				3		2		1					
60	G00.1	<i>Meningitis pneumococica</i>	М											1							
			Ж									1									
61	G00.2	<i>Meningitis streptococica</i>	М									1									
			Ж									1									
62	G00.3	<i>Meningitis staphylococica</i>	М																1		
			Ж																1		
63	G00.9	<i>Meningitis bacterialis non specificata</i>	М					2		4		6	1	6	1	9	1	9	2		
			Ж					3		1		3		4	1	5	2	9	3		
64	Z21	Носилац антитела на ННУ (лато анти ННУ)	М		1			20		23	1	12		4	2	1					
			Ж					3		4		3		1							
65	Z22.1	<i>Izlučivanje izroč.salm.</i>	М		4			11		15		6		2							
			Ж		9			17		19		13		14		2					
66	Z22.5	<i>HBS - носилац</i>	М							1				1							
			Ж											1							
67	Z22.9	<i>НСУ - носилац</i>	М							2											
			Ж					1													

**БРОЈ РЕГИСТРОВАНИХ HIV, БОЛЕЛИХ И УМРЛИХ ОД AIDS-а ПРЕМА
ТРАНСМИСИВНИМ ГРУПАМА У БЕОГРАДУ У 2014. ГОДИНИ**

Табела 71

Р. бр.	ТРАНСМИСИВНА ГРУПА	ИНФИЦИРАНИ		НОВОБОЛЕЛИ		УМРЛИ	
		БРОЈ	%	БРОЈ	%	БРОЈ	%
0	1	2	3	4	5	6	7
	УКУПНО	72	100	10	100	10	100
1	ИНТРАВЕНСКИ НАРКОМАНИ	3	4,17	2	20,00	4	40,00
2	ХЕТЕРОСЕКСУАЛНА ЛИЦА	17	23,61	1	10,00	3	30,00
3	ХОМО И БИСЕКСУАЛНА ЛИЦА	48	66,67	6	60,00	3	30,00
4	БОЛЕЛИ ОД ХЕМОФИЛИЈЕ						
5	ПРИМАОЦИ КРВИ И ДЕРИВАТА						
6	ДЕЦА ИНФИЦИРАНА ВЕРТИКАЛНИМ ПУТЕМ						
7	ВИШЕ РИЗИКА						
8	СУДСКА - МЕДИЦИНСКИ ФАКУЛТЕТ						
9	НЕПОЗНАТО	4	5,56	1	10,00		

**ЕВИДЕНЦИЈА ЗАРАЗНИХ БОЛЕСТИ У БОЛНИЧКОЈ И ВАНБОЛНИЧКОЈ СРЕДИНИ ПРЕМА ГРУПИ
УЗРОЧНИКА И
МЕСЕЦИМА У БЕОГРАДУ У 2014. ГОДИНИ**

Табела 72

Р. бр.	МЕСТО ЕПИДЕМИЈЕ И ГРУПА УЗРОЧНИКА	БРОЈ ЕПИДЕМ ИЈА	БРОЈ ОБОЛЕЛИ Х.ЛИЦА	ПРОСЕЧНО ТРАЈАЊЕ ЕПИДЕМИ ЈЕ У ДАНИМА	МЕСЕЦИ											
					ЈАНУ АР	ФЕБР УАР	МАРТ	АПР ИЛ	МАЈ	ЈУН	ЈУЛ	АВГ УСТ	СЕПТ ЕМБ Р	ОКТО БАР	НОВ ЕМБ АР	ДЕЦ ЕМБ АР
0	1	2	3	4	5	6	7	8	9	10	11	12	13	14	15	16
УКУПНО	УКУПНО	46	396	14,55	6	7	4	4	4	5	2	2	1	3	4	4
	ЦРЕВНЕ	27	263	7,12	3	4	2	3	3	4	1	2	1	1		3
	КАПЉИЧНЕ	15	94	27,54	2	3	2	1	1		1			1	3	1
	ОСТАЛЕ	4	39	16,00	1					1				1	1	
1	УКУПНО	35	320	11,06	2	3	4	4	4	4	2	2	1	2	3	4
	ЦРЕВНЕ	25	254	5,84	2	3	2	3	3	4	1	2	1	1		3
	КАПЉИЧНЕ	9	55	25,78			2	1	1		1			1	2	1
	ОСТАЛЕ	1	11	9,00											1	
2	УКУПНО	11	76	25,64	4	4				1				1	1	
	ЦРЕВНЕ	2	9	23,00	1	1										
	КАПЉИЧНЕ	6	39	30,17	2	3									1	
	ОСТАЛЕ	3	28	18,34	1					1					1	

РЕЗУЛТАТИ ИМУНИЗАЦИЈЕ ПРОТИВ ЗАРАЗНИХ БОЛЕСТИ У БЕОГРАДУ У 2014. ГОДИНИ

Табела 73

Р. бр.	ОПШТИНЕ	ДЕЧЈА ПАРАЛИЗА											
		ВАКЦИНАЦИЈА ОПВ						РЕВАКЦИНАЦИЈА ОПВ					
		У 2. године			У 7. године			У 14. године					
Бр. план	Бр. вакц.	%	Бр. план	Бр. ревакц.	%	Бр. план	Бр. ревакц.	%	Бр. план	Бр. ревакц.	%		
0	1	2	3	4	5	6	7	8	9	10	11	12	13
	УКУПНО	16401	15482	94,40	17269	14377	83,25	15327	14476	94,45	10584	8785	83,00
1	БАРАЈЕВО	220	199	90,45	220	196	89,09	250	196	78,40	251	251	100,00
2	ВОЈДОВАЦ	1615	1612	99,81	1400	1332	95,14	1330	1287	96,77	114	114	100,00
3	ВРАЧАР	648	570	87,96	648	567	87,50	485	477	98,35	528	144	27,27
4	ГРОЦКА	723	718	99,31	920	629	68,37	640	620	96,88	780	761	97,56
5	ЗВЕЗДАРА	1482	1432	96,63	1400	1274	91,00	1380	1257	91,09	1500	1499	99,93
6	ЗЕМУН	1924	1740	90,44	2346	1857	79,16	2030	1974	97,24	556	556	100,00
7	ЛАЗАРЕВАЦ	598	598	100,00	628	517	82,32	565	565	100,00	537	501	93,30
8	МЛАДЕНОВАЦ	570	503	88,25	624	417	66,83	526	498	94,68	843	559	66,31
9	НОВИ БЕОГРАД	2000	1910	95,50	2000	1880	94,00	1800	1795	99,72	414	395	95,41
10	ОБРЕНОВАЦ	733	545	74,35	723	596	82,43	785	639	81,40	680	185	27,21
11	ПАЛИЛУЛА	1782	1731	97,14	1800	1455	80,83	1728	1495	86,52	1671	1186	70,98
12	РАКОВИЦА	1000	978	97,80	1000	949	94,90	1000	966	96,60	1668	1664	99,76
13	САВСКИ ВЕНАЦ	606	575	94,88	578	465	80,45	489	486	99,39	317	293	92,43
14	СОПОТ	154	154	100,00	149	149	100,00	166	166	100,00	154	149	96,75
15	СТАРИ ГРАД	500	453	90,60	642	425	66,20	452	452	100,00	471	432	91,72
16	ЧУКАРИЦА	1846	1764	95,56	2191	1669	76,18	1701	1603	94,24	100	96	96,00

РЕЗУЛТАТИ ИМУНИЗАЦИЈЕ ПРОТИВ ЗАРАЗНИХ БОЛЕСТИ У БЕОГРАДУ У 2014. ГОДИНИ

Табела 73 - наставак 1

Р. бр.	ДИФТЕРИЈА, ТЕТАНУС И ПЕРТУСИС												
	ВАКЦИНАЦИЈА ДПП					РЕВАКЦИНАЦИЈА ДПП							
	У 2. ГОДИНИ		У 7. ГОДИНИ		У 14. ГОДИНИ		У 2. ГОДИНИ		У 7. ГОДИНИ		У 14. ГОДИНИ		
ОПШТИНЕ	Бр. план	Бр. вакц.	%	Бр. план	Бр. ревакц.	%	Бр. план	Бр. ревакц.	%	Бр. план	Бр. ревакц.	%	
0	14	15	16	17	18	19	20	21	22	23	24	25	
УКУПНО	16396	15498	94,52	17264	14321	82,95	15328	14330	93,49	10590	9172	86,61	
1	БАРАЈЕВО	220	199	90,45	220	196	89,09	250	196	78,40	230	220	95,65
2	ВОЖДОВАЦ	1615	1612	99,81	1400	1326	94,71	1330	1272	95,64	117	117	100,00
3	ВРАЧАР	648	570	87,96	648	567	87,50	485	447	92,16	528	150	28,41
4	ГРОЦКА	723	720	99,59	920	653	70,98	640	576	90,00	780	761	97,56
5	ЗВЕЗДАРА	1480	1480	100,00	1400	1280	91,43	1380	1234	89,42	1531	1531	100,00
6	ЗЕМУН	1924	1740	90,44	2346	1779	75,83	2030	1974	97,24	556	556	100,00
7	ЛАЗАРЕВАЦ	598	598	100,00	628	517	82,32	568	568	100,00	537	512	95,34
8	МЛАДЕНОВАЦ	569	498	87,52	617	420	68,07	526	496	94,30	843	581	68,92
9	НОВИ БЕОГРАД	2000	1910	95,50	2000	1880	94,00	1800	1795	99,72	400	400	100,00
10	ОБРЕНОВАЦ	733	563	76,81	723	594	82,16	785	639	81,40	680	500	73,53
11	ПАЛИЛУЛА	1782	1698	95,29	1800	1420	78,89	1728	1494	86,46	1671	1191	71,27
12	РАКОВИЦА	1000	978	97,80	1000	977	97,70	1000	978	97,80	1668	1668	100,00
13	САВСКИ ВЕНАЦ	606	572	94,39	580	468	80,69	487	485	99,59	316	293	92,72
14	СОПОТ	154	154	100,00	149	149	100,00	166	166	100,00	154	149	96,75
15	СТАРИ ГРАД	500	453	90,60	642	425	66,20	452	446	98,67	471	435	92,36
16	ЧУКАРИЦА	1844	1753	95,07	2191	1670	76,22	1701	1564	91,95	108	108	100,00

**РЕЗУЛТАТИ ИМУНИЗАЦИЈЕ ПРОТИВ ЗАРАЗНИХ БОЛЕСТИ У БЕОГРАДУ
У 2014. ГОДИНИ**

Табела 73- наставка 2

Р. бр.	ОПШТИНЕ	ВАКЦИНАЦИЈА ММР				РЕВАКЦИНАЦИЈА ММР				
		Бр. план	Бр. вакц.	%	Бр. план	Бр. ревакц.	%	У 12. години		
								Бр. план	Бр. ревакц.	Бр. план
0	1	26	27	28	29	30	31	32	33	34
	УКУПНО	17279	13866	80,25	16178	14438	89,24	517	232	44,87
1	БАРАЛЕВО	220	183	83,18	250	202	80,80			
2	ВОЈДОВАЦ	1500	1290	86,00	1330	1264	95,04	32	32	100,00
3	ВРАЧАР	648	533	82,25	520	503	96,73	30	7	23,33
4	ГРОЦКА	932	645	69,21	640	577	90,16	31	5	16,13
5	ЗВЕЗДАРА	1421	1397	98,31	1380	1352	97,97	100	17	17,00
6	ЗЕМУН	2360	1773	75,13	2088	2088	100,00			
7	ЛАЗАРЕВАЦ	598	544	90,97	1038	520	50,10			
8	МЛАДЕНОВАЦ	612	474	77,45	526	481	91,44	105	30	28,57
9	НОВИ БЕОГРАД	2000	1583	79,15	1800	1799	99,94	80	80	100,00
10	ОБРЕНОВАЦ	723	638	88,24	785	676	86,11	18	18	100,00
11	ПАЛИЛУЛА	1800	1444	80,22	1728	1451	83,97	50	10	20,00
12	РАКОВИЦА	1000	934	93,40	1000	818	81,80	8	8	100,00
13	САВСКИ ВЕНАЦ	619	404	65,27	498	475	95,38	15	15	100,00
14	СОПОТ	149	140	93,96	166	166	100,00			
15	СТАРИ ГРАД	500	372	74,40	452	420	92,92	48	10	20,83
16	ЧУКАРИЦА	2197	1512	68,82	1977	1646	83,26			

РЕЗУЛТАТИ ИМУНИЗАЦИЈЕ ПРОТИВ ЗАРАЗНИХ БОЛЕСТИ У БЕОГРАДУ У 2014. ГОДИНИ

Табела 73 - наставка 3

Р. бр.	ОПШТИНЕ	ХЕПАТИТИС Б														
		У 1. години са 3 дозе				У 12. години са 3 дозе				Вакцинисани са 1		Вакцинисани са 2		Вакцинисани са 1		
		Бр. план	Бр. вакц.	%	Вакцинисани са 2	Бр. план	Бр. вакц.	%	Вакцинисани са 1	Бр. план	Бр. вакц.	%	Вакцинисани са 2	Бр. план	Бр. вакц.	%
0	1	35	36	37	38	39	40	41	42	43	44	45	46	47	48	49
	УКУПНО	16731	15465	92,43	13992	2281	12159	8273	68,04	6862	6308	6308	6308	6308	6308	6308
1	БАРАЛЕВО	220	190	86,36	202	15	250	189	75,60	210	201	201	201	201	201	201
2	ВОЈДОВАЦ	1615	1593	98,64	1779	675	820	774	94,39	558	558	558	558	558	558	558
3	ВРАЧАР	648	587	90,59	619	39	325	325	100,00	227	188	188	188	188	188	188
4	ГРОЦКА	824	722	87,62	705	41	750	685	91,33	814	139	139	139	139	139	139
5	ЗВЕЗДАРА	1482	1455	98,18	1435	185	750	234	31,20	217	437	437	437	437	437	437
6	ЗЕМУН	2093	1703	81,37	1030	137	1419	1036	73,01	1068	1046	1046	1046	1046	1046	1046
7	ЛАЗАРЕВАЦ	557	551	98,92	515	68	668	205	30,69	224	436	436	436	436	436	436
8	МЛАДЕНОВАЦ	551	551	100,00	308	23	974	761	78,13	43	139	139	139	139	139	139
9	НОВИ БЕОГРАД	2000	1997	99,85	1748	249	1700	1137	66,88	545	120	120	120	120	120	120
10	ОБРЕНОВАЦ	733	505	68,89	182	19	725	541	74,62	425	670	670	670	670	670	670
11	ПАЛЛУЛА	1782	1661	93,21	1844	573	1671	548	32,79	707	767	767	767	767	767	767
12	РАКОВИЦА	1004	1004	100,00	967	63	532	532	100,00	717	440	440	440	440	440	440
13	САВСКИ ВЕНАЦ	606	575	94,88	269	17	169	169	100,00	57	23	23	23	23	23	23
14	СОПОТ	154	143	92,86	38	2	168	165	98,21	111	74	74	74	74	74	74
15	СТАРИ ГРАД	520	451	86,73	503	58	133	85	63,91	30	18	18	18	18	18	18
16	ЧУКАРИЦА	1942	1777	91,50	1848	117	1105	887	80,27	909	1052	1052	1052	1052	1052	1052

**РЕЗУЛТАТИ ИМУНИЗАЦИЈЕ ПРОТИВ ЗАРАЗНИХ БОЛЕСТИ У
БЕОГРАДУ У 2014. ГОДИНИ**

Табела 73 - наставка 4

Р. бр.	ОПШТИНА	Хиб вакцинација			Вакцини сани са три дозе	Потпуно вакцинисани са две дозе	Потпуно вакцинисани са једном дозом
		Бр. план	Бр. вакц.	%			
0	1	45	46	47	48	49	50
	УКУПНО	16424	15781	96,08	14950	668	163
1	БАРАЉЕВО	220	170	77,27	170		
2	ВОЈДОВАЦ	1615	1615	100,00	1597	13	5
3	ВРАЧАР	648	570	87,96	569	1	
4	ГРОЦКА	723	679	93,91	650	24	5
5	ЗВЕЗДАРА	1482	1469	99,12	1450	16	3
6	ЗЕМУН	1924	1833	95,27	1788	21	24
7	ЛАЗАРЕВАЦ	549	619	112,75	610	7	2
8	МЛАДЕНОВАЦ	570	531	93,16	498	14	19
9	НОВИ БЕОГРАД	2093	2093	100,00	1578	490	25
10	ОБРЕНОВАЦ	733	588	80,22	552	30	6
11	ПАЛИЛУЛА	1782	1778	99,78	1717	32	29
12	РАКОВИЦА	1002	963	96,11	956	4	3
13	САВСКИ ВЕНАЦ	585	557	95,21	514	8	35
14	СОПОТ	154	143	92,86	137	1	5
15	СТАРИГРАД	500	443	88,60	434	7	2
16	ЧУКАРИЦА	1844	1730	93,82	1730		

СПРОВОЂЕЊЕ ВСГ ИМУНИЗАЦИЈЕ КОД НОВОРОЂЕНЧАДИ НА ПОДРУЧЈУ БЕОГРАДА У 2014. ГОДИНИ*

Табела 74

Р. бр.	ОПШТИНА	БРОЈ ЖИВОРОЂЕНИ Х	ВАКЦИНИСАНИ	
			Број вакцинисаних	%
0	1	2	3	4
	УКУПНО	18207	17817	97,86
1	БАРАЈЕВО	244	236	96,72
2	ВОЖДОВАЦ	1853	1825	98,49
3	ВРАЧАР	578	569	98,44
4	ГРОЦКА	847	833	98,35
5	ЗВЕЗДАРА	1812	1767	97,52
6	ЗЕМУН	2489	2468	99,16
7	ЛАЗАРЕВАЦ	640	622	97,19
8	МЛАДЕНОВАЦ	530	518	97,74
9	НОВИ БЕОГРАД	2304	2242	97,31
10	ОБРЕНОВАЦ	683	660	96,63
11	ПАЛИЛУЛА	2011	1968	97,86
12	РАКОВИЦА	1125	1095	97,33
13	САВСКИ ВЕНАЦ	440	430	97,73
14	СОПОТ	181	174	96,13
15	СТАРИ ГРАД	577	560	97,05
16	ЧУКАРИЦА	1893	1850	97,73

* Подаци из породилишта

БРОЈ ТЕСТИРАНИХ НА HBsAg, AntiHCV И HIV ПРИ СИСТЕМАТСКИМ И ЦИЉАНИМ ИСТРАЖИВАЊИМА У БЕОГРАДУ У 2014. ГОДИНИ

Табела 75

Р. бр.	ПОПУЛАЦИОНА ГРУПА	ВРСТА АНАЛИЗЕ							
		HBsAg		AntiHCV		HIV			
		број тестираних	број позитивних	број тестираних	број позитивних	број тестираних	број позитивних		
0	1	2	3	4	5	6	7		
	УКУПНО	94306	236	85929	284	105151	21		
1	ДОБРОВОЉНИ ДАВАОЦИ КРВИ	76367	70	76363	43	92568	5		
2	ПАЦИЈЕНТИ НА ХЕМОДИЈАЛИЗИ	1732	9	1730	83	1734			
3	АМБУЛАТНО-БОЛНИЧКИ ПАЦИЈЕНТИ	6669	128	6267	140	5708	5		
4	ОБОЛЕЛИ ОД ХЕМОФИЛИЈЕ	6		6		1			
5	ИНТРАВЕНСКИ НАРКОМАНИ	37	2	35	9	62			
6	СЕКСУАЛНИ ПАРТНЕРИ ПОЗИТИВНИХ ЛИЦА	27		19		46			
7	ПРИМАОЦИ КРВИ И ДЕРИВАТА	3		1		1			
8	ЛИЦА СА СУМЊОМ НА ВЕРТИКАЛНУ ТРАНСМИСИЈУ И ТРУДНИЦЕ*	7868	19	292	6	769			
9	ЗДРАВСТВЕНИ РАДНИЦИ	303		287		284			
10	ХЕТЕРОСЕСУАЛНА И ПРОМИСКУИТЕТНА ЛИЦА	455	3	188	1	1871	3		
11	ХОМО И БИСЕКСУАЛНА ЛИЦА	128	4	44		647	7		
12	ОСТАЛИ**	711	1	697	2	1460	1		

* број тестираних односи се само на труднице

** у групању "остали", сврстани су тестирани због акцидента-остали, путовања, запослења, више ризика

**ЗДРАВСТВЕНИ ПРЕГЛЕДИ ЛИЦА ПОД НАДЗОРОМ У
ГРАДСКОМ ЗАВОДУ ЗА ЈАВНО ЗДРАВЉЕ ПРЕМА МЕСЕЦИМА И
ВРСТИ ПРЕГЛЕДА У 2014. ГОДИНИ**

Табела 76

Р. бр.	МЕСЕЦ	ВРСТА ПРЕГЛЕДА					
		СВЕГА	СА ЛАБОРАТОРИЈСКИМ АНАЛИЗАМА НА 6 МЕСЕЦИ		БЕЗ ЛАБОРАТО РИЈСКИХ АНАЛИЗА	ВАНРЕДНИ ПРЕГЛЕДИ	
			БРИС ГРЛА И НОСА	АНАЛИЗА СТОЛИЦЕ		ЦРЕВНЕ КЛИЦОН ОШЕ	СТАРНУЛ ОСОБУ С
0	1	2	3	4	5	6	7
	УКУПНО	155855	136898	140357	15419	45	29
1	ЈАНУАР	8518	7705	7991	521		4
2	ФЕБРУАР	12965	11139	11345	1618		1
3	МАРТ	15003	13870	14203	798		3
4	АПРИЛ*	13890	12359	12673	1204	8	2
5	МАЈ	12310	10783	11088	1225		1
6	ЈУН	11759	10055	10298	1432	25	1
7	ЈУЛИ	10483	9220	9516	958	2	7
8	АВГУСТ	11891	10998	11213	672		5
9	СЕПТЕМБАР	16621	15315	15601	1017	1	2
10	ОКТОБАР	16405	14193	14470	1934		1
11	НОВЕМБАР	13206	10471	10840	2360	4	2
12	ДЕЦЕМБАР	12804	10790	11119	1680	5	

* 10.03.2006. год. донет је Правилник о обавезним здравственим прегледима према коме се сви прегледи са лабораторијским анализама, обављају на шест месеци.

**БРОЈ ЛИЦА УДАЉЕНИХ СА РАДНОГ МЕСТА ПРЕМА ВРСТИ ПАТОЛОШКОГ УЗРОЧНИКА КОЈИ ЈЕ
УТВРЂЕН НА ЗДРАВСТВЕНИМ (САНИТАРНИМ) ПРЕГЛЕДИМА У ГРАДСКОМ ЗАВОДУ ЗА ЈАВНО**

Табела 77

Р. бр.	МЕСЕЦ	БРОЈ ПРЕГЛЕДАНИХ ЛИЦА	ОД ТОГА УДАЉЕНИХ СА РАДНОГ МЕСТА ПРЕМА УЗРОЧНИКУ													
			УКУПН О	SALMONELLA			SHIG ELLA			STAPHYL			МУСО SIS	ПОВРЕ ДЕ	ДРУГ О	
				СВЕТА	ENTERI TIDIS	ГРУПЕ Б Ц	ГРУПЕ Е	ГРУПЕ 0	SHIG ELLA	OSOCC US AUREUS	LAMBDA ASIS					
0	1	2	3	4	5	6	7	8	8	8	9	10	11	12	13	14
	УКУПНО	155855	4182	130	56	14	53	1	6	6		3986	59		5	2
1	ЈАНУАР	8518	151	3	2		1					145	1		1	1
2	ФЕБРУАР	12965	236	8	1	1	6					221	5		2	
3	МАРТ	15003	370	14	5		3		6			349	7			
4	АПРИЛ	13890	339	9	4		5					323	6			1
5	МАЈ	12310	350	14	2	5	7					336				
6	ЈУН	11759	361	17	8	1	8					337	7			
7	ЈУЛИ	10483	422	5	3	1	1					409	8			
8	АВГУСТ	11891	356	16	10	1	5					335	5			
9	СЕПТЕМБАР	16621	475	13	7		6					451	10		1	
10	ОКТОБАР	16405	445	18	11	1	6					423	3		1	
11	НОВЕМБАР	13206	354	4		1	3					345	5			
12	ДЕЦЕМБАР	12804	323	9	3	3	2	1				312	2			

**РЕЗУЛТАТИ РАДА ЦЕНТРА ЗА МИКРОБИОЛОГИЈУ
ГРАДСКОГ ЗАВОДА ЗА ЈАВНО ЗДРАВЉЕ У 2014. ГОДИНИ
ОДСЕК БАКТЕРИОЛОШКЕ ДИЈАГНОСТИКЕ**

Табела 78

Р. бр.	ОДСЕК БАКТЕРИОЛОШКЕ ДИЈАГНОСТИКЕ	БРОЈ УЗОРАКА ХУМАНОГ МАТЕРИЈАЛА										
	ВРСТА УЗОРКА	УКУПНО	Брисеви горњих респираторних путева			Слугом	Пиокултуре				Уринокултуре	Копрокултуре
			Нос	Грло	Остало		Рана	Око	Уво	Остало		
0	1	2	3	4	5	6	7	8	9	10	11	12
БРОЈ УЗОРАКА		277820	43601	60708	4405	3093	3558	2931	9144	2145	128359	19876
БРОЈ ПОЗИТИВНИХ НАЛАЗА*		65443	5367	8627	1162	1079	2793	780	3298	617	38001	3719
ВРСТА УЗРОЧНИКА												
1	Streptococcus β haemolyticus група А	5376	365	4884	21	6	40	2	26	32		
2	Streptococcus β haemolyticus група В	978	3	54			32	1	1	4	883	
3	Streptococcus β haemolyticus не припада групама А и В	583	22	474	6	11	44	5	3	8	10	
4	Streptococcus pneumoniae	1693	1533	6		17	2	102	25	8		
5	Enterococcus sp.	4965				2	192	4	12	25	4730	
6	Staphylococcus aureus	5921	2344	345	32	25	1069	361	1214	243	288	
7	Staphylococcus коагулаза негативан	839					13	82		14	730	
8	Staphylococcus saprophyticus	62									62	
9	Haemophilus sp.	400	271			15		105	3	6		
10	Moraxella catarrhalis	757	720	1		22		8	4	2		
11	Escherichia coli	22510	16	9	5	28	328	12	115	54	21943	
12	Citrobacter sp.	434	4	4		7	24	5	23	2	365	
13	Proteus sp.	4896	88	11	7	20	518	35	249	50	3918	
14	Morganella morganii	778					20		2	1	755	
15	Providencia sp.	171				1	22		8	1	139	
16	Klebsiella sp.	4049	21	10	6	43	169	16	129	15	3640	
17	Enterobacter sp.	894	17	7	7	32	403	21	168	41	198	
18	Serratia sp.	63				2	32	3	6	3	17	
19	Salmonella sp.	934									1	933
20	Shigella sp.	1										1
21	Yersinia sp.	82										82
22	Campylobacter sp.	878										878
23	Pseudomonas sp.	3617	24	48	12	88	839	53	807	36	1710	
24	Acinetobacter sp.	407	1		2	10	219	2	26	6	141	
25	Остали неферментативни Грам негативни бацили	251			1	9	120	1	42	10	68	
26	Aspergillus sp.	464		1	1	5	4	1	452			
27	Micelska vlakna	2				1			1			
28	Candida sp.	8698	6	2893	1088	838	122	5	755	179	948	1864
УКУПНО		70703	5435	8747	1188	1182	4212	824	4071	740	40546	3758

* У једном позитивном узорку може да се нађе један или више различитих узročника

**РЕЗУЛТАТИ РАДА ЦЕНТРА ЗА МИКРОБИОЛОГИЈУ
ГРАДСКОГ ЗАВОДА ЗА ЈАВНО ЗДРАВЉЕ У 2014. ГОДИНИ**

ОДСЕК ПАРАЗИТОЛОШКЕ ДИЈАГНОСТИКЕ

Табела 79

Р. бр.	ВРСТА УЗОРКА	БРОЈ УЗОРАКА ХУМАНОГ МАТЕРИЈАЛА			
		УКУПНО	Столица на протозое	Столица на паразите	Перианални брис
0	1	2	3	4	5
БРОЈ УЗОРАКА		10637	3181	6909	547
БРОЈ ПОЗИТИВНИХ НАЛАЗА		125	84	8	33
ВРСТА УЗРОЧНИКА		БРОЈ ИЗОЛОВАНИХ СОЈЕВА			
1	Entamoeba sp.	21	21		
2	Blastocystis hominis	11	11		
3	Giardia lamblia	52	52		
4	Enterobius vermicularis	35		4	31
5	Ascaris lumbricoides	9		3	6
6	Taenia sp.	1		1	
7	Trichuris trichiura				
УКУПНО		129	84	8	37

* u četiri uzorka perianalnog brisa su nađeni i Ascaris i Enterobius, zato je broj uzročnika veći od broja pozitivnih nalaza

**РЕЗУЛТАТИ РАДА ЦЕНТРА ЗА
МИКРОБИОЛОГИЈУ
ГРАДСКОГ ЗАВОДА ЗА ЈАВНО ЗДРАВЉЕ У 2014.
ОДСЕК СЕРОЛОШКЕ ДИЈАГНОСТИКЕ**

Табела 80

<i>Р. бр.</i>	ОДСЕК СЕРОЛОШКЕ ДИЈАГНОСТИКЕ	<i>Број узорака</i>	<i>Број позитивних узорака</i>
0	1	2	3
УКУПНО УЗОРАКА*		18194	4238
<i>Назив анализе</i>		Број анализа	Број позитивних налаза
1	ТРНА	1837	15
2	VDRL (RPR)	1669	10
3	Syphilis- ELISA	1333	9
4	Syphilis - WB	9	4
5	Anti-HAV Total-ELFA	42	12
6	HAV IgM-ELFA	22	1
7	HBs Ag-ELISA	10649	38
8	HBs Ag-ELFA	1590	33
9	Anti-HBs-ELFA	837	549
10	Anti-HBc Total II-ELFA	94	11
11	Anti-HBc IgM-ELFA	57	
12	HBe Ag-ELFA	18	2
13	Anti-HBe-ELFA	12	6
14	Anti-HCV-ELISA	5020	133
15	Anti HCV - Elfa	257	52
16	HCV-WB	18	6
17	HIV-Ag/At-ELISA	4909	25
18	HIV Ag/At-ELFA	1325	32
19	HIV Ag-ELFA	9	
20	HIV-WB	30	13
21	Rubella IgG-ELFA	2337	2054
22	Rubella IgM-ELFA	1749	6
23	CMV IgG-ELFA	1836	1544
24	CMV IgM-ELFA	1807	36
25	CMV IgG Aviditet-ELFA	5	3
26	Toxo IgM-ELFA	2663	24
27	Toxo IgG-ELFA	2659	407
28	Toxo IgG Aviditet-ELFA	1	
29	Lyme IgM-ELISA	380	94
30	Lyme IgG-ELISA	380	105
31	Lyme Virion IgG - Elisa	163	44
32	Lyme Virion IgM - Elisa	163	80

**РЕЗУЛТАТИ РАДА ЦЕНТРА ЗА
МИКРОБИОЛОГИЈУ
ГРАДСКОГ ЗАВОДА ЗА ЈАВНО ЗДРАВЉЕ У 2014.
ОДСЕК СЕРОЛОШКЕ ДИЈАГНОСТИКЕ**

Табела 80

<i>Р. бр.</i>	ОДСЕК СЕРОЛОШКЕ ДИЈАГНОСТИКЕ	<i>Број узорака</i>	<i>Број позитивних узорака</i>
0	1	2	3
УКУПНО УЗОРАКА*		18194	4238
<i>Назив анализе</i>		Број анализа	Број позитивних налаза
33	Lyme IgG (LYG) - Elfa	251	40
34	Lyme IgM (LYM) - Elfa	257	28
35	Brucella IgM - ELISA	8	
36	Brucella IgG - ELISA	8	
37	Chlamydia trachomatis IgM - ELISA	20	6
38	Chlamydia trachomatis IgG - ELISA	20	4
39	Epstein-Barr virus IgG - ELISA	153	122
40	Epstein-Barr virus IgM - ELISA	155	72
41	EBV VCA IgM	119	51
42	EBV VCA/EA IgG	130	105
43	EBV EBNA IgG	4	2
44	Anti-Varicella zoster virus IgG - ELISA	84	67
45	Anti-Varicella zoster virus IgM - ELISA	79	5
46	H. pylori IgG - ELISA	160	97
47	H. pylori IgA - ELISA	148	88
48	Anti-Adenovirus IgG - ELISA	139	116
49	Anti-Adenovirus IgM - ELISA	143	20
50	HSV-1 IgG - ELISA	1389	1068
51	HSV-1 IgM - ELISA	1387	102
52	HSV-2 IgM - ELISA	1395	202
53	HSV-2 IgG - ELISA	1397	212
54	HSV Neo-1 IgM - Elisa	2	
55	HSV Neo-2 IgM - Elisa	2	
56	Mycopl. pn. IgG-ELISA	23	10
57	Mycopl. pn. IgM-ELISA	24	12
58	Mycoplasma IgG - Ridascreen	11	3
59	Mycoplasma IgM - Ridascreen	11	2
60	Coxiella burnetii faza 2 IgG Elisa	38	

**РЕЗУЛТАТИ РАДА ЦЕНТРА ЗА
МИКРОБИОЛОГИЈУ
ГРАДСКОГ ЗАВОДА ЗА ЈАВНО ЗДРАВЉЕ У 2014.
ОДСЕК СЕРОЛОШКЕ ДИЈАГНОСТИКЕ**

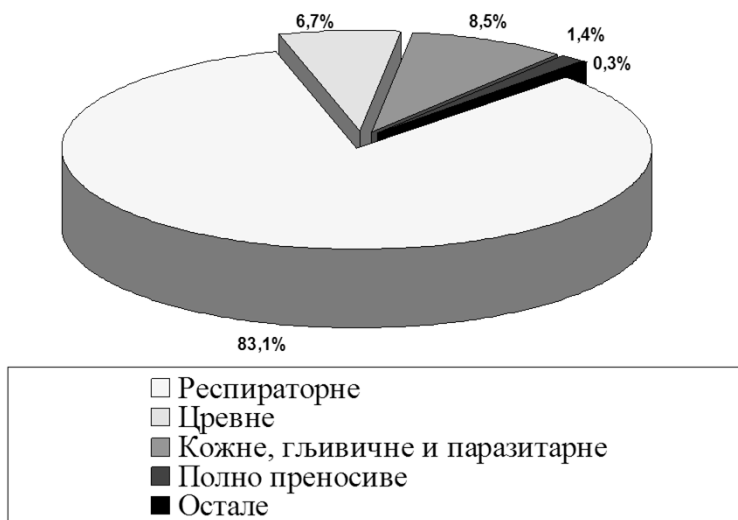
Табела 80

<i>Р. бр.</i>	ОДСЕК СЕРОЛОШКЕ ДИЈАГНОСТИКЕ	<i>Број узорака</i>	<i>Број позитивних узорака</i>
0	1	2	3
УКУПНО УЗОРАКА*		18194	4238
<i>Назив анализе</i>		Број анализа	Број позитивних налаза
61	Testosteron	33	
62	Progesteron	26	
63	Prolactin	44	
64	Estradiol II	28	
65	LH	31	
66	FSH	35	
67	HCG	23	
68	T 3	118	
69	T 4	130	
70	TSH	341	
71	FT 3	94	
72	FT 4	189	
73	TPSA	115	
74	FPSA	123	
75	CA 15-3	26	
76	CA 19-9	61	
77	CA 125	49	
78	CEA	50	
79	Anti-TPO Elfa	87	
80	Anti-Tg Elfa	84	
81	AFP - Elfa	6	
УКУПНО		53130	7782

* Од једног узорка ради се више анализа

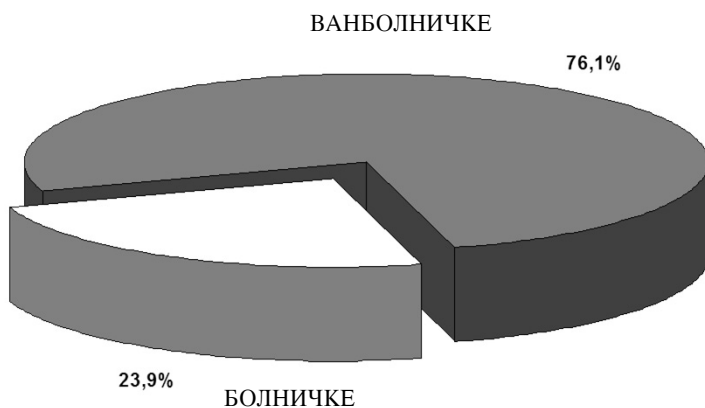
**ЗАСТУПЉЕНОСТ ГРУПА ЗАРАЗНИХ БОЛЕСТИ (БЕЗ ГРИПА)
НА ТЕРИТОРИЈИ БЕОГРАДА У 2014. ГОДИНИ**

Графикон 33



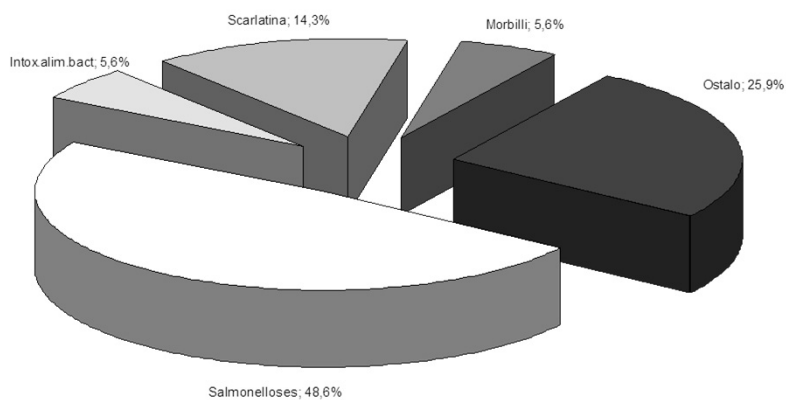
**ЕПИДЕМИЈЕ АКУТНИХ ЗАРАЗНИХ БОЛЕСТИ
(СА ГРИПОМ) У БЕОГРАДУ У 2014. ГОДИНИ**

Графикон 34



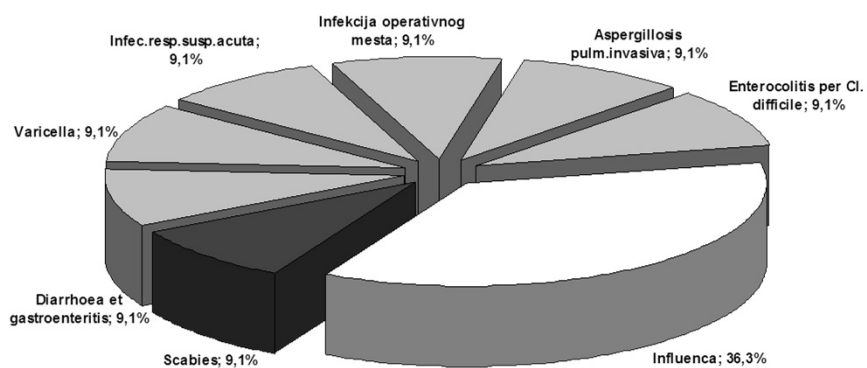
**ЕПИДЕМИЈЕ РЕГИСТРОВАНЕ У ВАНБОЛНИЧКОЈ СРЕДИНИ
У БЕОГРАДУ У 2014. ГОДИНИ**

Графикон 35



**ЕПИДЕМИЈЕ РЕГИСТРОВАНЕ У БОЛНИЧКОЈ СРЕДИНИ
У БЕОГРАДУ У 2014. ГОДИНИ**

Графикон 36



ХИГИЈЕНА И ЗАШТИТА ЖИВОТНЕ СРЕДИНЕ

18

Београд, као највећа урбана агломерација у нашој земљи, суочен је са бројним еколошким проблемима. Повољности које носи локација града (климатске, едафске, орографске карактеристике терена), умањене су неодговарајућим односом човека према животној средини. Поред природних и стечених карактеристика животне средине, потребно је имати у виду и хетерогеност и велике разлике појединих делова града од високо урбане до руралне средине.

Приоритетне активности у којима Градски завод за јавно здравље има веома значајну улогу на стварању здравих услова живота у граду су: учешће у изради просторних и урбанистичких планова насеља са аспекта заштите животне средине, обезбеђење становништва хигијенски исправном водом за пиће, заустављање деградације подземних и површинских вода, хигијенско уклањање отпадних вода и смећа, заштита ваздуха од загађивања, смањење нивоа комуналне буке, унапређење хигијенских услова у школама и предшколским установама, одржавање хигијене јавних површина, покретних и непокретних објеката саобраћаја, смањење трауматизма у саобраћају, унапређење јавног градског превоза, унапређење и заштита зеленила, систематско сузбијање штетних инсеката и глодара и систематска контрола здравствене исправности намирница у току производње, промета и увоза, као и контрола предмета опште употребе.

Утврђивање процене ризика за здравље треба да обезбеди информацију о природи и величини утицаја који ће настати у окружењу у којем живе људи. Процена ризика по здравље односи се на квантитет и квалитет промена до којих може доћи у физичкој, биолошкој и хуманој средини, као и на то како ће те промене утицати на ресурсе животне средине.

У реализацији мера заштите животне средине неопходно је веће ангажовање јавних комуналних и других предузећа и друштвених организација, школа, грађана, као и средстава јавног информисања на спровођењу неких елементарних хигијенских мера, обезбеђењу адекватног понашања и одговорности појединаца према сопственом здрављу и здрављу средине у којој живимо и радимо. Заштита животне средине није само саставни део здравствене делатности, већ захтева ангажовање друштвене заједнице у целини и као таква треба да представља саставни елемент укупног планирања развоја града.

Све је више актуелан проблем диспозиције опасног и медицинског отпада, као и увођење рециклаже, ради смањивања количине чврстог отпада. Карактеризација индустријског отпада спроводи се у складу са законском регулативом.

Најзначајнији параметри праћења животне средине у 2014. години приказани су у табелама овог поглавља.

ПОКАЗАТЕЉИ КВАЛИТЕТА ВАЗДУХА НА ТЕРИТОРИЈИ БЕОГРАДА У 2014. ГОДИНИ

Табела 81

Р. бр.	МЕРНО МЕСТО	БРОЈ ДАНА ПРЕКО ГВИ*			МАКСИМАЛНЕ ДНЕВНЕ КОНЦЕНТРАЦИЈЕ	
		SO ₂	ЧАЂ PM10*	NO ₂	SO ₂ µg/m ³	ЧАЂ µg/m ³
0	1	2	3	4	5	6
1	КБЦ "Др Драгиша Мишовић"	#	#	#	#	#
2	Бојанска 16	#	#	#	#	#
3	Трг Славија	0	81*	23	106.4	#
4	Олге Јовановић 11	#	#	#	#	#
5	Трг ЈНА 7, Земун	#	#	#	#	#
6	Лазаревац - Центар	#	#	#	#	#
7	Гоце Делчева 30	#	#	#	#	#
8	Омладинских бригада 104**	0	97*	6	57.9	#
9	О.Ш. "Јефимија", Обреновац	0	0/61*	8	111.2	44.0
10	М.З. Грабовац - Обреновац	#	#	#	#	#
11	Трге Андријановића 5, Крњача	#	#	#	#	#
12	Булевар ослобођења 7-13	#	#	#	#	#
13	Др М. Петровића, О.Ш. "Никола Тесла"	#	#	#	#	#
14	Милоша Поцерца 6	#	#	#	#	#
15	БАС	#	#	#	#	#
16	Булевар деспота Стефана 54а	0	104*	77	56.2	#
17	Обилићев венац 2	#	#	#	#	#
18	Пожешика 72	#	#	#	#	#

* гранична вредност имисије SO₂ = 150 µg/m³, ЧАЂ = 50 mg/m³

нису вршена мерења

*PM10 (суспендоване честице до 10 микрона)

0 нема

СРЕДЊЕ ГОДИШЊЕ ВРЕДНОСТИ СУМПОР-ДИОКСИДА, АЗОТ-ДИОКСИДА, ЧАЂИ И ТАЛОЖНИХ МАТЕРИЈА НА ТЕРИТОРИЈИ БЕОГРАДА У 2014. ГОДИНИ *

Табела 82

Р. бр.	МЕРНО МЕСТО	ЧАЂ	СУМПОР-ДИОКСИД	АЗОТ-ДИОКСИД
		PM10	µg/m ³	µg/m ³
0	1	2	3	4
1	КБЦ "Др Драгиша Мишовић"	#	#	#
2	Бојанска 16	#	#	#
3	Трг Славија	40.0*	37,0	54,0
4	Олге Јовановић 11	#	#	#
5	Трг ЈНА 7, Земун	#	#	#
6	Лазаревац - Центар	#	#	#
7	Гоце Делчева 30	#	#	#
8	Омладинских бригада 104*+	41.5	13,9	39,5
9	О.Ш. "Јефимија", Обреновац	15.0/40.5*	13,0	35,4
10	М.З. Грабовац - Обреновац	#	#	#
11	Г.Андрејановића 5, Крњача	#	#	#
12	Булевар ослобођења 7-13	#	#	#
13	Др М. Петровића, О.Ш. "Никола Тесла"	#	#	#
14	Милоша Поцерца 6	#	#	#
15	БАС	#	#	#
16	Булевар деспота Стефана 54а	47.0*	13,6	71.8
17	Обилићев венац 2	#	#	#
18	Пожешка 72	#	#	#

нису вршена мерења

* индустријска зона

* PM10 (суспендоване честице до 10 микрона)

* квалитет ваздуха се одређује 24^h-ним вредностима на годишњем нивоу

**МЕРОДАВНИ НИВО КОМУНАЛНЕ БУКЕ У БЕОГРАДУ У 2014.
ГОДИНИ***

Табела 83

Р. бр.	ОПШТИНА	МЕРНО МЕСТО	ВРЕДНОСТИ У дВ(А)		
			дан	вече	ноћ
0	1	2	3	4	5
1	ВОЖДОВАЦ	Криволачка 5			
		Устаничка 152			
		Војводе Степе 64			
2	ЗВЕЗДАРА	Војводе Богдана 1			
		Радојке Лакић 5			
3	ЗЕМУН	Гимназија			
		Главна 28			
		Угриновачка 147			
		Форд -Грмеч			
		Јована Бранковића 2			
4	НОВИ БЕОГРАД	Гоце Делчева 2			
		Јурија Гагарина 10/3			
		Похорска 4			
		Булевар Арсенија Чарнојевића 119			
		Недељка Гвозденовића 39			
5	ПАЛИЛУЛА	Булевар деспота Стефана 122			
		Булевар краља Александра 69			
		Борча, Беле Бартока 26			
		Хоповска 12			
		Миријевски булевар 2			
6	РАКОВИЦА	Краљице Јелене 11			
7	САВСКИ ВЕНАЦ	Југ Богданова 2 (Зелени венац)			
		Карађорђева 23			
		Народног фронта 66			
		Немањина 2			
		Војводе Мишића 43			
		Персиде Миленковић 3			
		Стевана Филиповића 32			
		Ургентни центар, Вишеградска 26			
КБЦ "Др Драгиша Мишовић"					
8	СТАРИ ГРАД	Далматинска 1			
		Калемегдан-Цвјета Зузорић			
		Узун Миркова 2			
9	ЧУКАРИЦА	Благоја Паровића 63			
10	СУРЧИН	СО Сурчин			

* Од 2005. године ниво комуналне буке се мери на 30 мерних места

**ЛАБОРАТОРИЈСКА ИСПИТИВАЊА УЗОРАКА ВОДЕ ЗА ПИЋЕ НА ТЕРИТОРИЈИ БЕОГРАДА У
2014. ГОДИНИ**

Табела 84

Р. бр.	НАЧИН СНАБДЕВАЊА	ФИЗИЧКО-ХЕМИЈСКЕ АНАЛИЗЕ						МИКРОБИОЛОШКЕ АНАЛИЗЕ					
		УКУПАН БРОЈ УЗОРАКА	ОСНОВНА	ПЕРИОДИ ЧНА	"В" ПРОГРАМ	НЕИСПРАВНИХ УЗОРАКА		УКУПАН БРОЈ УЗОРАКА	ОСНОВНА	ПЕРИОДИ ЧНА	"В" ПРОГРАМ	НЕИСПРАВНИ УЗОРСИ	
						БРОЈ	%					БРОЈ	%
0	1	2	3	4	5	6	7	8	9	10	11	12	13
	УКУПНО	12561	11877	531	153	2025	16,12	12561	11877	531	153	1606	12,79
1	ЦЕНТРАЛНИ	10000	9358	489	153	1072	10,72	10000	9358	489	153	528	5,28
2	ЛОКАЛНИ	1347	1305	42		297	22,05	1347	1305	42		107	7,94
3	ИНДИВИДУАЛНИ	1214	1214			656	54,04	1214	1214			971	79,98

**КВАЛИТЕТ ВОДЕ ЗА ПИЋЕ ЦЕНТРАЛНИХ ВОДОВОДНИХ СИСТЕМА НА ТЕРИТОРИЈИ БЕОГРАДА У
2014. ГОДИНИ**

Табела 85

Р. бр.	ЦЕНТРАЛНИ ВОДОВОД	УКУПАН БРОЈ УЗОРАКА	ОД ТОГА НЕИСПРАВНИХ					
			ХЕМИЈСКИ			БАКТЕРИОЛОШКИ		
			БРОЈ	%	БРОЈ	%	БРОЈ	%
0	1	2	3	4	5	6		
	УКУПНО	10000	1016	10,16	426	4,26		
1	БЕОГРАД (уже подручје са Винчом)	7060	48	0,68	169	2,39		
2	ЛАЗАРЕВАЦ	539	2	0,37	22	4,08		
3	ОБРЕНОВАЦ	540	5	0,93	5	0,93		
4	МЛАДЕНОВАЦ	422	335	79,38	74	17,54		
5	СОПОТ	532	273	51,32	55	10,34		
6	ГРОЦКА	415	315	75,90	93	22,41		
7	ПОЉОПРИВРЕДНИ КОМБИНАТ "БЕОГРАД"	492	38	7,72	8	1,63		

КВАЛИТЕТ ВОДА РЕКА САВЕ И ДУНАВА У 2014. ГОДИНИ

Табела 86

Р. бр.	МЕСЕЦ	УКУПАН БРОЈ УЗОРАКА		ОДГОВАРАЈУЋИ РЕЧНИХ ВОДА		ОДСТУПА ОД II КЛАСЕ РЕЧНИХ ВОДА							
		САВА	ДУНАВ	САВА	ДУНАВ	СВЕГА		ФИЗИЧКО-ХЕМИЈСКИ И БАКТЕРИОЛОШКИ		ФИЗИЧКО-ХЕМИЈСКИ		БАКТЕРИОЛОШКИ	
0	1	2	3	4	5	6	7	8	9	10	11	12	13
	БЕОГРАД	17	19	4	1	13	19	1	9			12	10
1	ЈАНУАР												
2	ФЕБРУАР												
3	МАРТ	3	3	0	0	3	3	0	+	0	0	3	2
4	АПРИЛ	3	3	1	1	2	3	1	1	0	0	+	2
5	МАЈ		2		0		2		1		0		1
6	ЈУН	2	2	1	0	1	2	0	2	0	0	1	0
7	ЈУЛ	2	2	1	0	1	2	0	1	0	0	1	+
8	АВГУСТ	2	2	0	0	2	2	0	0	0	0	2	2
9	СЕПТЕМБАР	2	2	1	0	1	2	0	2	0	0	1	0
10	ОКТОБАР	1	1	0	0	1	1	0	0	0	0	1	1
11	НОВЕМБАР	2	2	0	0	2	2	0	1	0	0	2	1
12	ДЕЦЕМБАР												

РЕЗУЛТАТИ КОНТРОЛЕ НАМИРНИЦА ИЗ ПРОИЗВОДЊЕ У БЕОГРАДУ У 2014. ГОДИНИ

Табела 88

Р. бр.	ГРУПЕ НАМИРНИЦА	УКУПАН БРОЈ УЗОРАКА			БРОЈ УЗОРАКА ПРЕМА ВРСТИ ИСПИТИВАЊА						
		ИСПИТАНО		НЕИСПРАВНО	МИКРОБИОЛОШКА		ПАЗИТОЛОШКА		ХЕМИЈСКА		КВАЛИТЕТ
		ИСПИТАНО	НЕИСПРАВНО		ИСПИТАНО	НЕИСПРАВНО	ИСПИТАНО	НЕИСПРАВНО	ИСПИТАНО	НЕИСПРАВНО	
0	1	2	3	4	5	6	7	8	9	10	11
	УКУПНО	1620	143	1447	138			116		175	5
1	МЛЕКО										
2	ПРОИЗВОДИ ОД МЛЕКА	29	1	29	1						
3	МЕСО										
4	ПРОИЗВОДИ ОД МЕСА	40	5							40	5
5	РИБЕ, ШКОЉКЕ, РАКОВИ										
6	ПРОИЗВОДИ ОД РИБЕ	22		7						15	
7	ЈАЈА, ПРОИЗВОДИ ОД ЈАЈА	3		3							
8	ЖИТАРИЦЕ, ЛЕГУМИНОЗЕ, БРАШНО	4		4							
9	ХЛЕБ, ТЕСТЕНИНЕ, КЕКС	13		12						1	
10	КОЛАЧИ	169	20	169	20						
11	ШЕЋЕР, ЧОКОЛАДА, БОЊОНЕ, МЕД	27		27						4	
12	ДЕЧЈА ХРАНА И ДИЈЕТЕТСКЕ НАМИРНИЦЕ										
13	ВОЂЕ И ПРОИЗВОДИ ОД ВОЂА	27		27							
14	ПОВРЂЕ И ПРОИЗВОДИ ОД ПОВРЂА	10		10							
15	МАСТИ И УЉА										
16	АЛКООЛНА ПИЋА	5		5							
17	КАФА, КАКАО И ЧАЈЕВИ										
18	АЛКОХОЛНА ПИЋА										
19	БЕЗАЛКОХОЛНА ПИЋА	43		26				25		34	
20	СЛАДОЛЕД	5		5							
21	ГОТОВА ЈЕЛА	1221	117	1121	117			91		81	
22	ОСТАЛО	2		2							

РЕЗУЛТАТИ КОНТРОЛЕ НАМИРНИЦА ПО ЗАХТЕВУ ФИРМИ И ГРАБАНА У 2014. ГОДИНИ

Табела 90

Р. бр.	ГРУПЕ НАМИРНИЦА	УКУПАН БРОЈ УЗОРАКА		БРОЈ УЗОРАКА ПРЕМА ВРСТИ ИСПИТИВАЊА																		
		ИСПИТАНО	НЕИСПРАВНО	МИКРОБИОЛОШКА		ПАРАЗИТОЛОШКА		ХЕМИЈСКА		КВАЛИТЕТ												
				ИСПИТАНО	НЕИСПРАВНО	ИСПИТАНО	НЕИСПРАВНО	ИСПИТАНО	НЕИСПРАВНО	ИСПИТАНО	НЕИСПРАВНО											
0	1	2	3	4	5	6	7	8	9	10	11											
	УКУПНО	2176	92	1052	8	27	5	1395	34	615	47											
1	МЛЕКО	256		230				25		3												
2	ПРОИЗВОДИ ОД МЛЕКА	132	5	13	1			119	2	8	2											
3	МЕСО	1																				
4	ПРОИЗВОДИ ОД МЕСА	19	5	3				14	2	3	3											
5	РИБЕ, ШКОЉКЕ, РАКОВИ	23	17					20	16	3	1											
6	ПРОИЗВОДИ ОД РИБЕ	5						4		1												
7	ЈАЈА, ПРОИЗВОДИ ОД ЈАЈА	5		3				2														
8	ЖИТАРИЦЕ, ЛЕГУМИНОЗЕ, БРАШНО	53	3	7		6	1	45		14	3											
9	ХЛЕБ, ТЕСТЕНИНЕ, КЕКС	63	3	29				17	1	26	2											
10	КОЛАЧИ	10		5				5														
11	ШЕЋЕР, ЧОКОЛАДА, БОМБОНЕ, МЕД	49	3	23				16		23	3											
12	ДЕЧА ХРАНА И ДИЈЕТЕСКЕ НАМИРНИЦЕ	772	16	537	1	3		574	3	334	10											
13	ВОЂЕ И ПРОИЗВОДИ ОД ВОЂА	264	2	62	1			210	2	25												
14	ПОВРЋЕ И ПРОИЗВОДИ ОД ПОВРЋА	151	4	24	1	1		130	3	29												
15	МАСТИ И УЉА	13		2				8		3												
16	АДПИВИ И ЗАЧИНИ	66	8	37	1	2	2	43		17	5											
17	КАФА, КАКАО И ЧАЈЕВИ	84	13	16	3	9	2	68	5	15	5											
18	АЛКОХОЛНА ПИЋА	49	1	23				9		21	1											
19	БЕЗАЛКОХОЛНА ПИЋА	70	10	7		6		36		37	10											
20	СЛАДОЛЕД	1	1							1	1											
21	ГОТОВА ЈЕЛА	9		7				2														
22	ОСТАЛО	81	1	24				48		52	1											

РЕЗУЛТАТИ КОНТРОЛЕ ПРЕДМЕТА ОПШТЕ УПОТРЕБЕ ИЗ УВОЗА У 2014. ГОДИНИ

Табела 91

Р. бр.	ГРУПА ПРЕДМЕТА ОПШТЕ УПОТРЕБЕ	УКУПАН БРОЈ УЗОРАКА		БРОЈ УЗОРАКА ПРЕМА ВРСТИ ИСПИТИВАЊА											
		ИСПИТАНО	НЕИСПРАВНО	ОРГАНОЛЕПТИЧКИ		рН		ФТАЛАТИ		ТЕШКИ И ТОКСИЧНИ МЕТАЛИ		ПЕСТИЦИДИ			
				ИСПИТАНО	НЕИСПРАВНО	ИСПИТАНО	НЕИСПРАВНО	ИСПИТАНО	НЕИСПРАВНО	ИСПИТАНО	НЕИСПРАВНО	ИСПИТАНО	НЕИСПРАВНО		
0	1	2	3	4	5	6	7	8	9	10	11	12	13		
	УКУПНО	2720	164	2601	22	1121	2	380	13	2425	9	205			
1	ПОСУЂЕ, ПРИБОР, ПОСТРОЈЕЊА И УРЕЂАЈИ	277	19	232	3	4		42		238	7				
2	АМБАЛАЖА ЗА ЖИВОТНЕ НАМИРНИЦЕ	230	2	222	1			36		224					
3	ДЕЧЈЕ ИГРАЧКЕ	322	30	318	13	1		280	13	314					
4	СРЕДСТВА ЗА ОДРЖАВАЊЕ ЛИЧНЕ ХИГИЈЕНЕ, НЕГУ И УЛЕПШАВАЊЕ ЛИЦА И ТЕЛА И АМБАЛАЖА ЗА ТА СРЕДСТВА	1096	56	1061		872	2			890	2	2			
5	СРЕДСТВА ЗА ОДРЖАВАЊЕ ЧИСТОЋЕ	3		3		1				2					
6	ДУВАН, ДУВАНСКЕ ПРЕРАЂЕВИНЕ И ПРИБОР ЗА ПУШЕЊЕ	421	46	415	2	51				420		203			
7	ОДРЕЂЕНИ ПРЕДМЕТИ КОЈИ ПРИ УПОТРЕБИ ДОЛАЗЕ У НЕПОСРЕДАН ДОДИР СА КОЖОМ И СЛУЗИШЊОМ	371	11	350	3	192		22		337					

РЕЗУЛТАТИ КОНТРОЛЕ ПРЕДМЕТА ОПШТЕ УПОТРЕБЕ ПО ЗАХТЕВУ ФИРМИ У БЕОГРАДУ У 2014. ГОДИНИ

Табела 92

Р. бр.	ГРУПА ПРЕДМЕТА ОПШТЕ УПОТРЕБЕ	УКУПАН БРОЈ УЗОРАКА		БРОЈ УЗОРАКА ПРЕМА ВРСТИ ИСПИТИВАЊА											
		ИСПИТАНО	НЕИСПРАВНО	ОРГАНОЛЕПТИЧКИ		рН		ФТОЛАТИ		ТЕЖКИ И ТОКСИЧНИ МЕТАЛИ		ПЕСТИЦИДИ			
				ИСПИТАНО	НЕИСПРАВНО	ИСПИТАНО	НЕИСПРАВНО	ИСПИТАНО	НЕИСПРАВНО	ИСПИТАНО	НЕИСПРАВНО	ИСПИТАНО	НЕИСПРАВНО		
0	1	2	3	4	5	6	7	8	9	10	11	12	13		
	УКУПНО	1494	30	1020	14	660	2	174	1	884	13	1			
1	ПОСУЂЕ, ПРИБОР, ПОСТРОЈЕЊА И УРЕЂАЈИ	110	3	83		3		38		91	2				
2	АМБАЛАЖА ЗА ЖИВОТНЕ НАМИРНИЦЕ	247	1	155		43		25		163					
3	ДЕЧЈЕ ИГРАЧКЕ	93	2	24	1	6		83	1	22					
4	СРЕДСТВА ЗА ОДРЖАВАЊЕ ЛИЧНЕ ХИГИЈЕНЕ, НЕГУ И УЛЕПШАВАЊЕ ЛИЦА И ТЕЛА И АМБАЛАЖА ЗА ТА СРЕДСТВА	509	11	411	3	396				371					
5	СРЕДСТВА ЗА ОДРЖАВАЊЕ ЧИСТОЋЕ	46	1	53	1	45		5		23					
6	ДУВАН, ДУВАНСКЕ ПРЕРАЂЕВИНЕ И ПРИБОР ЗА ПУШЕЊЕ	14		13						3					
7	ОДРЕЂЕНИ ПРЕДМЕТИ КОЈИ ПРИ УПОТРЕБИ ДОЛАЗЕ У НЕПОСРЕДАН ДОДИР СА КОЖОМ И СЛУЗНИЦОМ	475	12	281	9	167	2	23		211	11	1			

РЕЗУЛТАТИ КОНТРОЛЕ ИСХРАНЕ ПРЕДШКОЛСКЕ ДЕЦЕ У БЕОГРАДУ У 2014. ГОДИНИ

Табела 93

Р. бр.	ОПШТИНА		БРОЈ УЗЕТИХ УЗОРАКА		ПРОСЕЧ НА ЕНЕРГЕТСКА ВРЕДНОСТ ОБРОКА	ПРОСЕЧАН САДРЖАЈ ХРАЊИВИХ МАТЕРИЈА У ГРАМИМА			БРОЈ БРИСЕВА У КУХИЊАМА				БРОЈ НАМИРНИЦА				
			БРОЈ ЦЕЛОДНЕВИХ ОБРОКА	БРОЈ ПОДЕЛИВЧИХ ОБРОКА		КЈ	БЕЛАЧЕВИНЕ	МАСТИ	УЉЕВНИ ХИДРАТИ	СВЕГА		РАДНЕ ПОВРШИНЕ - ПРИБОР		РУКЕ И НОС КУХИЊСКИХ РАДНИКА		ИСПИТАНО	НЕИСПРАВНО
										ИСПИТАНО	НЕИСПРАВНО	ИСПИТАНО	НЕИСПРАВНО	ИСПИТАНО	НЕИСПРАВНО		
0	1		2	3	4	5	6	7	8	9	10	11	12	13	14	15	
	УКУПНО		743	2229	4244,89	34,52	36,68	129,71	2179	77	1303	27	876	50	322	12	
1	БАРАЉЕВО	16	48	4349,28	33,8	37,80	134,00	190	3	114	76	3	28	1			
2	ВОЖДОВАЦ	70	210	4200,83	35,0	36,10	128,00	89	3	53	36	3	14				
3	ВРАЧАР	30	90	4250,71	36,0	36,50	129,00	150	3	90	60	3	25	1			
4	ГРОЦКА	27	81	4323,0	34,4	37,30	133,00	221	19	131	90	11	31	1			
5	ЗВЕЗДАРА	78	234	4251,78	34,8	37,50	128,00	275	15	165	110	6	39	2			
6	ЗЕМУН	72	216	4102,8	33,1	35,30	126,00	197	2	121	76	2	36				
7	ЛАЗАРЕВАЦ	17	51	4453,9	34,5	39,30	136,00	75	1	45	30	1	13	1			
8	МЛАДЕНОВАЦ	17	51	4146,09	33,3	35,00	129,00	73	5	43	30	2	12	2			
9	НОВИ БЕОГРАД	107	321	4235,34	35,2	36,90	128,00	243	8	143	100	6	32	1			
10	ОБРЕНОВАЦ	24	72	4121,77	34,3	35,70	125,00	219	5	131	88	4	27				
11	ПАЛИЛУЛА	69	207	4321,89	33,3	38,20	132,00	50	1	30	20	1	8				
12	РАКОВИЦА	57	171	4265,51	35,6	37,50	128,00	122	1	70	52	1	16	1			
13	САВСКИ ВЕНАЦ	32	96	4310,69	36,1	38,00	129,00	70		42	28		11	1			
14	СОПОТ	11	33	4371,52	35,0	37,40	135,00	45		27	18		7				
15	СТАРИ ГРАД	30	90	4215,14	37,0	34,70	130,00	47	1	31	16	1	7	1			
16	ЧУКАРИЦА	70	210	4128,07	33,5	37,10	123,00	40		24	16		6				
17	СУРЧИН	16	48	4114,85	32,1	33,40	132,00	73	10	43	30	5	10				

**НЕКИ ПОКАЗАТЕЉИ О ПОТРЕБАМА И КОРИШЋЕЊУ ЈАСЛИЦА И ВРТИЋА ПО
ОПШТИНАМА У 2014. ГОДИНИ**

Табела 94

Р. бр.	ОПШТИНА	БРОЈ ДЕЦЕ ОД 0 ДО 7 ГОДИНА	УПИСАНО ДЕЦЕ		БРОЈ ПРИСУТНЕ ДЕЦЕ	ОДНОС ПРИСУТНЕ И УПИСАНЕ ДЕЦЕ (%)	ГРАЂЕВИНС КИ КАПАЦИТЕТ ОБЈЕКТА	УПИСАНА ДЕЦА У ОДНОСУ НА КАПАЦИТЕТ (%)	ИСКОРИШЋ ЕНОСТ КАПАЦИТЕТА (%)
			БРОЈ	%					
0	1	2	3	4	5	6	7	8	9
	УКУПНО	133439	50695	38,0	32779	64,7	44481	114,0	73,7
	СВЕГА УЖЕ ПОДРУЧЈЕ	103854	43593	42,0	27897	64,0	38612	112,9	72,2
1	ВОЈДОВАЦ	12135	4724	38,9	3058	64,7	3892	121,4	78,6
2	ВРАЧАР	4016	2238	55,7	1114	49,8	1664	134,5	66,9
3	ЗВЕЗДАРА	13067	5604	42,9	5129	91,5	5066	110,6	101,2
4	ЗЕМУН	14312	4461	31,2	2797	62,7	4180	106,7	66,9
5	НОВИ БЕОГРАД	16713	8337	49,9	5038	60,4	8683	96,0	58,0
6	ПАЛЛУЛА	14483	4686	32,4	2998	64,0	3995	117,3	75,0
7	САВСКИ ВЕНАЦ	2764	1874	67,8	1196	63,8	1920	97,6	62,3
8	СТАРИ ГРАД	3195	2087	65,3	1335	64,0	2020	103,3	66,1
9	ЧУКАРИЦА	14510	5626	38,8	2714	48,2	4580	122,8	59,3
10	РАКОВИЦА	8659	3956	45,7	2518	63,7	2612	151,5	96,4
	СВЕГА ШИРЕ ПОДРУЧЈЕ	29585	7102	24,0	4882	68,7	5869	121,0	83,2
1	БАРАЈЕВО	2050	469	22,9	266	56,7	550	85,3	48,4
2	ГРОЦКА	7323	1975	27,0	1317	66,7	1360	145,2	96,8
3	ЛАЗАРЕВАЦ	4835	1016	21,0	656	64,6	987	102,9	66,5
4	МЛАДЕНОВАЦ	4096	1020	24,9	655	64,2	958	106,5	68,4
5	ОБРЕНОВАЦ	5908	1370	23,2	1116	81,5	1016	134,8	109,8
6	СОПОТ	1412	356	25,2	232	65,2	356	100,0	65,2
7	СУРЧИН	3961	896	22,6	640	71,4	642	139,6	99,7

* Процењен број становника на дан 30.06.2013. год. (Републички завод за статистику Републике Србије)

**ПРОСЕЧНА ЕНЕРГЕТСКА ВРЕДНОСТ И САДРЖАЈ ПЛАНИРАНИХ ЦЕЛОДНЕВНИХ ОБРОКА У ПРЕДШКОЛСКИМ
УСТАНОВАМА НА ТЕРИТОРИЈИ БЕОГРАДА У 2014. ГОДИНИ, ПРЕМА АНАЛИЗИ МАГАЦИНСКЕ
ДОКУМЕНТАЦИЈЕ**

Табела 95

Р. бр.	УСТАНОВА - ОПШТИНА	ЕНЕРГЕТСКА ВРЕДНОСТ КЈ		БЕЛАНЧЕВИНЕ (г)		МАСТИ (г)		УГЉЕНИ ХИДРАТИ (г)	Са (мг)	Fe (мг)	А (мг)	В1 (мг)	В2 (мг)	С (мг)	НИЈА ЦИН (мг)
		животинске	биљне	животинске	биљне	КУПНО	КУПНО								
0	1	2	3	4	5	6	7	8	10	11	12	13	14	15	16
	УКУПНО	4243	19,8	14,7	34,5	19,2	17,5	36,7	462	6,1	663	0,7	0,9	67	5,6
	НОРМАТИВ	4200	20	14	34	20	16	36	475	6,8	642	0,5	0,7	40	6,6
1	"ЧИНКА ЈОВА ЗМАЈ" - ВОЈЂОВАЦ	4200	19,4	15,6	35,0	19,4	16,7	36,1	493	7,10	704	0,7	0,9	90	5,9
2	"ВРАЧАР" - ВРАЧАР	4246	21,0	15,0	36,0	19,8	16,8	36,5	472	6,3	630	0,8	1,0	66	5,2
3	"ЗВЕЗДАРА" - ЗВЕЗДАРА	4255	21,1	13,8	34,8	21,4	16,1	37,5	488	5,5	553	0,7	0,9	57	5,6
4	"ДР СИМО МИЛОШЕВИЋ" - ЗЕМУН	4107	18,4	14,7	33,1	18,7	16,6	35,3	436	5,9	843	0,6	0,8	66	5,5
5	"11.АПРИЛ" - НОВИ БЕОГРАД	4226	20,8	14,3	35,2	18,5	18,5	36,9	490	5,90	632	0,9	1,1	76	5,9
6	"БОШКО БУХА" - ПАЛИЛУЛА	4321	18,7	14,6	33,3	19,0	19,2	38,2	441	5,80	577	0,9	1,1	64	5,4
7	"САВСКИ ВЕНАЦ" - САВСКИ ВЕНАЦ	4309	21,2	14,9	36,1	19,5	18,4	38,0	508	6,10	962	0,7	1,0	70	5,7
8	"ДЕЧКИ ДАНИ" - СТАРИ ГРАД	4207	21,7	15,3	37,0	20,3	14,5	34,7	553	6,50	932	0,9	1,1	87	6,4
9	"ЧУКАРИЦА" - ЧУКАРИЦА	4128	19,3	14,2	33,5	19,4	17,6	37,1	447	5,80	682	0,6	0,8	76	5,2
10	"РАКОВИЦА" - РАКОВИЦА	4273	20,7	14,9	35,6	20,4	17,1	37,5	480	6,30	599	0,7	0,9	57	5,6
11	"ПОЛЕТАРАЦ" - БАРАЈЕВО	4341	18,9	14,9	33,8	17,0	20,8	37,8	410	5,90	603	0,6	0,7	67	5,5
12	"ЛАНЕ" - ГРОЦКА	4328	19,9	14,4	34,4	21,2	16,1	37,3	458	5,90	509	0,5	0,8	51	5,7
13	"РАКИЛА КОТАРОВ-ВУКА" - ЛАЗАРЕВАЦ	4450	19,4	15,1	34,5	19,4	19,9	39,3	414	6,20	548	0,9	1,1	51	5,7
14	"ЈЕЛИЦА ОБРАДОВИЋ" - МЛАДЕНОВАЦ	4145	18,1	15,2	33,3	17,8	17,2	35,0	403	6,00	504	0,6	0,8	61	4,8
15	"ПЕРКА ВИЋЕНТИЉЕВИЋ" - ОБРЕНОВАЦ	4123	20,8	13,5	34,3	18,0	17,6	35,7	485	5,40	593	0,5	0,8	56	5,8
16	"НАША РАДОСТ" - СОПОТ	4376	19,6	15,4	35,0	19,3	18,1	37,4	456	6,20	574	0,8	1,0	65	5,6
17	"СУРЧИН" - СУРЧИН	4104	17,5	14,6	32,1	16,7	16,7	33,4	423	6,4	831	0,6	0,7	81	5,7

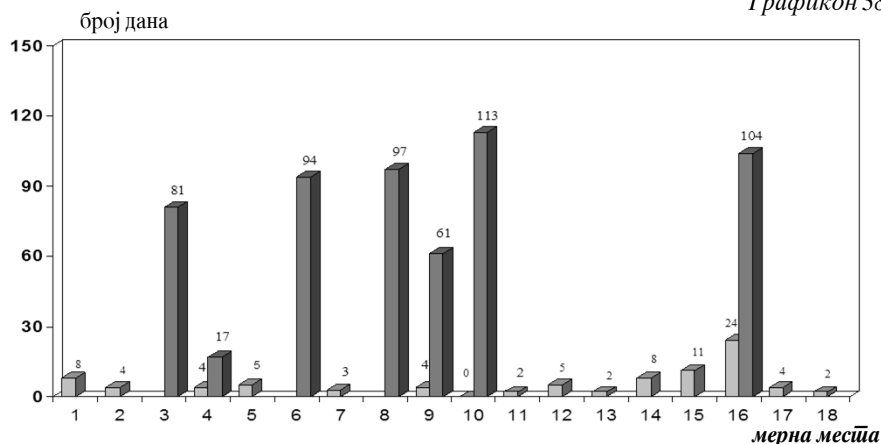
**РЕЛАТИВНО УЧЕШЋЕ ПОЈЕДИНИХ ГРУПА НАМИРНИЦА У ПЛАНИРАНИМ ЦЕЛОДНЕВНИМ
ОБРОЦИМА У ПРЕДШКОЛСКИМ УСТАНОВАМА БЕОГРАДА 2014. ГОДИНЕ, ПРЕМА АНАЛИЗИ
МАГ АЦИНСКЕ ДОКУМЕНТАЦИЈЕ**

Табела 96

Р. бр.	УСТАНОВА - ОПШТИНА	ЖИТАРИЦЕ	МЕСО И ПРОИЗВОДИ ОД МЕСА	МЛЕКО И ПРОИЗВОДИ ОД МЛЕКА	МАСТИ И УЉА	ПОВРЋЕ	ВОЋЕ	СЛАТКИШИ
0	1	2	3	4	5	6	7	8
	УКУПНО	32,3	11,1	17,6	13,3	8,6	8,7	8,4
	НОРМАТИВ	30	10	20	10	10	10	10
1	"ЧИКА ЈОВА ЗМАЈ" - ВОЈДОВАЦ	30,9	11,2	18,5	12,3	10,3	8,1	8,6
2	"ВРАЧАР" - ВРАЧАР	31,9	11,4	18,2	12,3	9,1	9,3	7,8
3	"ЗВЕЗДАРА" - ЗВЕЗДАРА	32,0	12,2	19,6	11,8	8,2	7,3	8,9
4	"ДР СИМО МИЛОШЕВИЋ" - ЗЕМУН	32,6	10,8	17,6	13,1	9,0	8,8	7,9
5	"11.АПРИЛ" - НОВИ БЕОГРАД	32,6	10,5	18,6	13,5	7,9	9,5	7,4
6	"БОШКО БУХА" - ПАЛИЛУЛА	31,7	11,2	16,3	13,9	8,8	9,9	8,0
7	"САВСКИ ВЕНАЦ" - САВСКИ ВЕНАЦ	31,6	10,6	19,2	13,8	9,6	7,6	7,6
8	"ДЕЧИ ДАНИ" - СТАРИ ГРАД	30,7	10,5	20,4	10,6	10,3	10,5	6,9
9	"ЧУКАРИЦА" - ЧУКАРИЦА	33,0	11,7	17,9	14,1	8,1	8,1	9,4
10	"РАКОВИЦА" - РАКОВИЦА	31,5	11,7	18,5	12,2	9,0	8,9	8,2
11	"ПОЛЕТАРАЦ" - БАРАЈЕВО	32,8	11,2	14,7	14,5	9,1	9,2	8,6
12	"ЛАНЕ" - ГРОЦКА	32,8	10,9	17,4	14,3	7,3	8,0	9,2
13	"РАКИЛА КОТАРОВ-ВУКА" - ЛАЗАРЕВАЦ	33,4	11,1	14,5	16,8	7,3	8,0	9,0
14	"ЈЕЛИЦА ОБРАДОВИЋ" - МЛАДЕНОВАЦ	34,2	10,6	15,8	13,9	8,3	7,9	9,2
15	"ТЕРКА ВИЋЕНТИЈЕВИЋ" - ОБРЕНОВАЦ	31,1	10,2	19,2	14,4	7,6	8,0	9,5
16	"НАША РАДОСТ" - СОПОТ	32,7	11,8	17,1	12,5	9,0	8,9	7,9
17	"СУРЧИН"-СУРЧИН	34,4	11,1	15,2	11,8	7,9	10,4	9,1
	УЖЕ ПОДРУЧЈЕ ГРАДА							
	ПРИГРАДСКО							

БРОЈ ДАНА ПРЕКО ГРАНИЧНЕ ВРЕДНОСТИ ИМИСИЈЕ ЧАЂИ/PM10* ПРЕМА МЕРНИМ МЕСТИМА У БЕОГРАДУ У 2014. ГОДИНИ

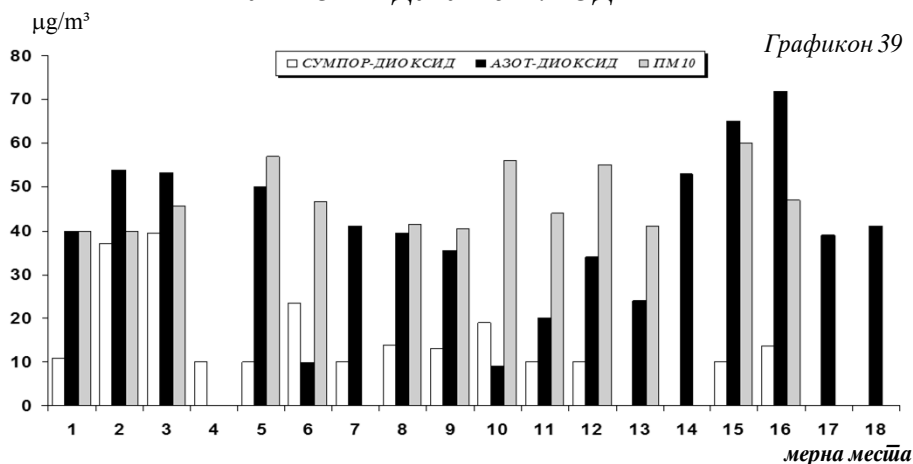
Графикон 38



- | | | |
|---|------------------------------------|------------------------------|
| 1. КБЦ "Др Д.Мишовић" 6. Лазаревац – центар | 11. Г. Андријановића 5 – Крњача | 16. Бул. Деспота Стефана 54а |
| 2. Бојанска 16 | 12. Бул. ослобођења 7-13, Раковица | 17. Обилићев венац 2 |
| 3. Трг Славија | 13. Др М.Петровића, ОШ Н. Тесла | 18. Пожешка 72 |
| 4. Олге Јовановић 11 | 14. Милоша Поцерца 6 | |
| 5. Трг ЈНА 7 Земун | 15. БАС | |
| 6. Лазаревац – центар | | |
| 7. Гоце Делчева 30 | | |
| 8. Омладинских бригада 104 | | |
| 9. ОШ "Јефимија"-Обреновац 11. | | |
| 10. МЗ Грабовац-Обреновац | | |

СРЕДЊЕ ГОДИШЊЕ ВРЕДНОСТИ СУМПОРДИОКСИДА, АЗОТДИОКСИДА И PM10* ПРЕМА МЕРНИМ МЕСТИМА У БЕОГРАДУ У 2014. ГОДИНИ

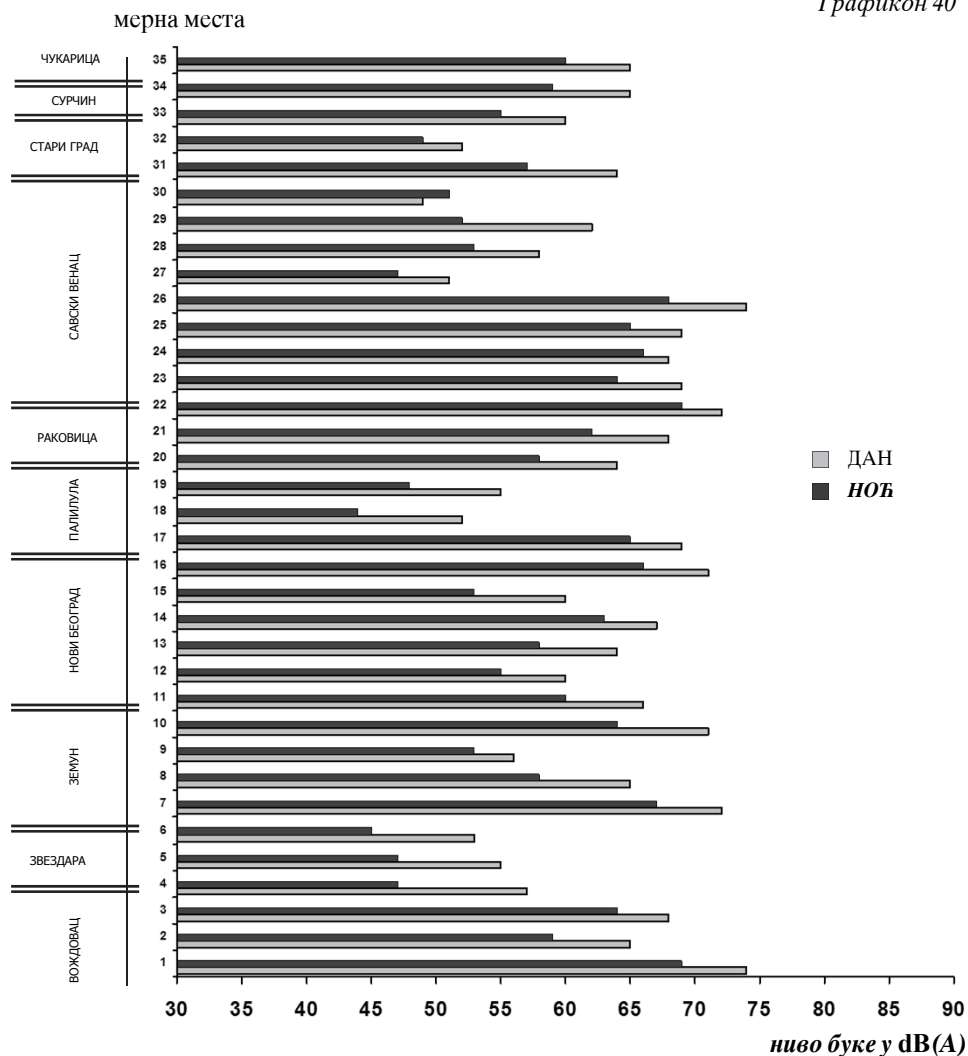
Графикон 39



- | | | |
|---|------------------------------------|------------------------------|
| 1. КБЦ "Др Д.Мишовић" 6. Лазаревац – центар | 11. Г. Андријановића 5 – Крњача | 16. Бул. Деспота Стефана 54а |
| 2. Бојанска 16 | 12. Бул. ослобођења 7-13, Раковица | 17. Обилићев венац 2 |
| 3. Трг Славија | 13. Др М.Петровића, ОШ Н. Тесла | 18. Пожешка 72 |
| 4. Олге Јовановић 11 | 14. Милоша Поцерца 6 | |
| 5. Трг ЈНА 7 Земун | 15. БАС | |
| 6. Лазаревац – центар | | |
| 7. Гоце Делчева 30 | | |
| 8. Омладинских бригада 104 | | |
| 9. ОШ "Јефимија"-Обреновац 11. | | |
| 10. МЗ Грабовац-Обреновац | | |

МЕРОДАВНИ НИВОИ БУКЕ ДАЉУ И НОЋУ ПРЕМА МЕРНИМ МЕСТИМА У БЕОГРАДУ У 2014. ГОДИНИ

Графикон 40



1. Криволачка 5
2. Устаничка 127
3. Војводе Степе 310
4. Војводе Богдана 1
5. Радојке Лакић 15
6. Гимназија
7. Главна 28
8. Угриновачка 147
9. Форд-Грмеч
10. Јована Бранковића 2
11. Гоце Делчева 2
12. Јурија Гагарина 193

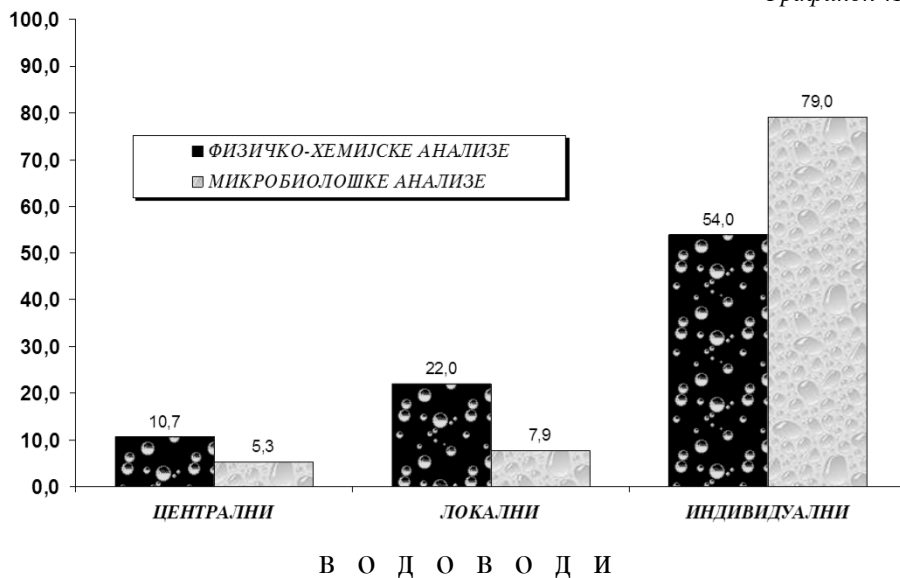
13. Похорска 4
- 14 Б.А. Чарнојевића 119
15. Недељка Гвозденовића 39
16. Булевар Деспота Стефана 109
17. Булевар краља Александра 69
18. Борча, Беле Бартока 26
19. Хоповска 12
20. Мирјевски булевар 2
21. Краљице Јелене 22
22. Југ Богданова 3
23. Карађорђева 23

24. Краљице Наталије 66
25. Немањина 2
26. Војводе Мишића 35
27. Персиде Миленковић 11
28. Стевана Филиповића 20
29. Вишеградска 26
30. КБЦ "Др Д. Мишовић"
31. Далматинска 1
32. Калемегдан Цвијета Зузорић
33. Узун Мирковића 2
34. СО Сурчин
35. Благоја Паровића 63

**ИСПРАВНОСТ УЗОРАКА ВОДЕ ЗА ПИЋЕ ПРЕМА НАЧИНУ
СНАБДЕВАЊА И ВРСТИ ЛАБОРАТОРИЈСКЕ АНАЛИЗЕ
У БЕОГРАДУ У 2014. ГОДИНИ**

% неисправних узорака

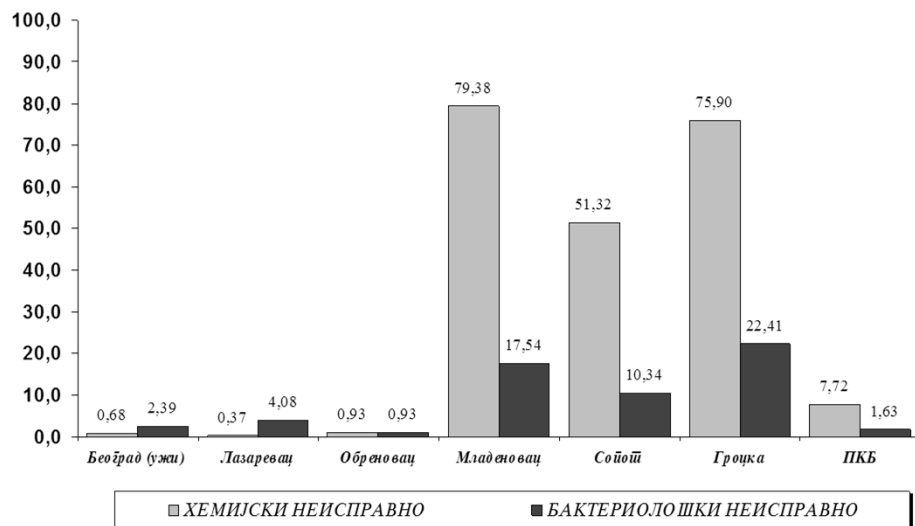
Графикон 41



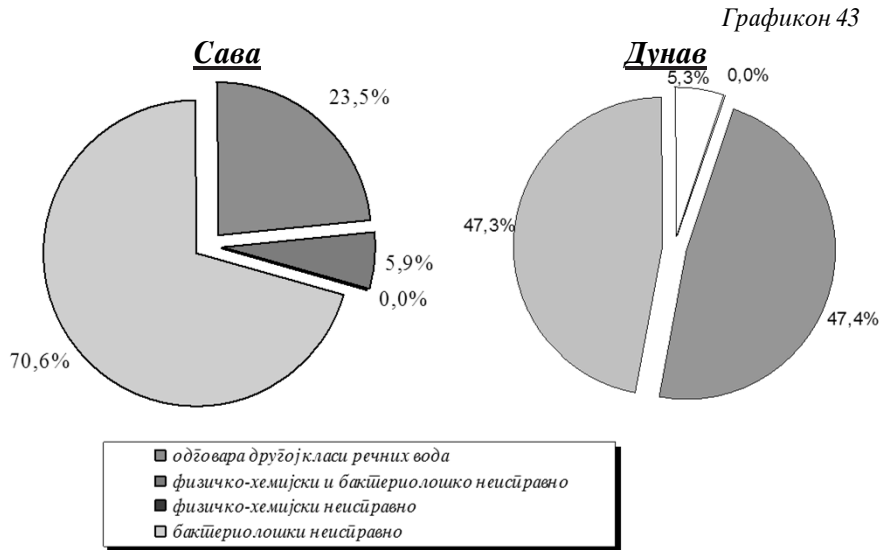
**КВАЛИТЕТ ВОДЕ ЗА ПИЋЕ ЦЕНТРАЛНИХ ВОДОВОДНИХ
СИСТЕМА НА ТЕРИТОРИЈИ БЕОГРАДА У 2014. ГОДИНИ**

% неисправности

Графикон 42

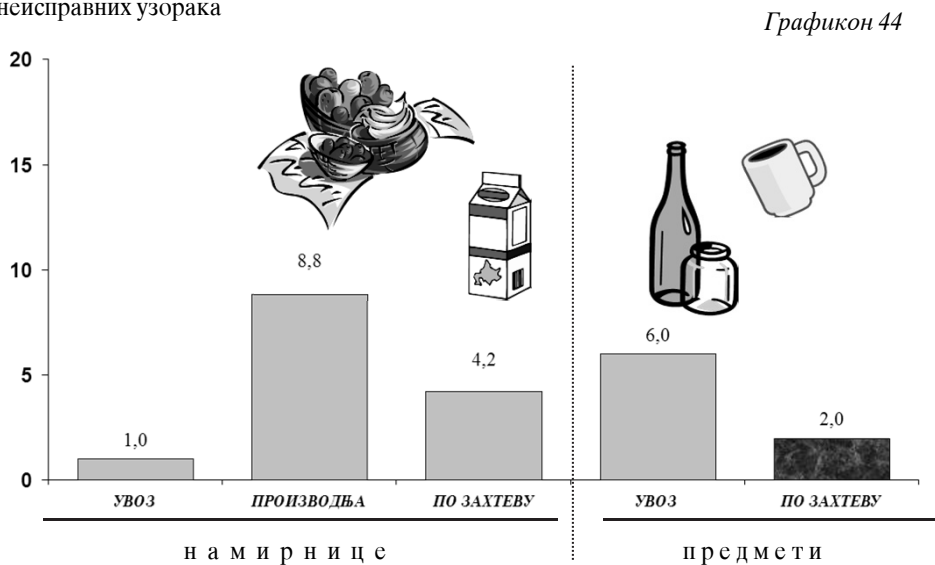


**КВАЛИТЕТ ВОДА РЕКА САВЕ И ДУНАВА
У 2014. ГОДИНИ**



**РЕЗУЛТАТИ КОНТРОЛЕ НАМИРНИЦА И ПРЕДМЕТА ОПШТЕ
УПОТРЕБЕ У БЕОГРАДУ У 2014. ГОДИНИ**

% неисправних узорака



**ИНДИВИДУАЛНИ
ЗДРАВСТВЕНО
СТАТИСТИЧКИ
ИЗВЕШТАЈИ**

19

**ХРОНИЧНА
НЕЗАРАЗНА
ОБОЉЕЊА**

19a

На основу одредаба Закона о здравственој заштити још од 1980. године, као болести од већег социо-медицинског значаја, прати се 11 група хроничних незаразних обољења (малигне неоплазме, ендемска нефропатија, психозе, шећерна болест, реуматска грозница, прогресивна мишићна дистрофија, хемофилија, хронична инсуфицијенција бубрега, наркоманије, коронарне болести срца, опструктивне болести плућа). Сваки лекар, када постави дијагнозу, дужан је да на прописаном обрасцу пријави оболело лице популационом регистру који се води у Градском заводу за јавно здравље за територију града Београда. Ажурирање регистара се врши континуирано помоћу података из потврда о смрти, одјава лекара, извештаја о хоспитализацији и провером на терену.

У протеклих 10 година, у односу на претходне, значајно је порастао број регистрованих лица оболелих од хроничних незаразних обољења. Значајно повећање инциденце регистрованих лица је последица боље дијагностике, старења становништва, али и ажуријег и већег ангажовања лекара на пријављивању оболелих. Према стању популационих регистара на дан 31.12.2014. године 13,1% становника Београда је регистровано да болује од неког од наведених обољења.

У 2014. години од укупно регистрованих оболелих од ХНО, 84,85% су старији од 50 година. Највише стопе регистрованих у 2014. години (инциденца) су код малигнух неоплазми (стопа од 5,21/1000), шећерне болести (стопа од 2,07/1000 становника Београда), коронарних болести срца (стопа од 1,82 /1000 становника Београда) и психоза (стопа од 1,34/1000). Према стању регистара на дан 31.12.2014. године стопа преваленце (живи оболели 31.12.2014) су износиле за малигне неоплазме 38,84/1000 становника Београда, за шећерну болест 32,23/1000, хроничне опструктивне болести плућа 18,10/1000 и коронарне болести срца 14,80/1000 становника Београда.

Разлика у броју регистрованих у односу на 2013. годину настала је због тога што поједине веће здравствене установе нису доставиле пријаве у адекватном року или их уопште нису доставиле.

Упоређујући податке популационих регистара са садржајем потврда о смрти и даље се уочава да велики број умрлих лица са дијагнозом неког хроничног обољења, лекари нису благовремено пријавили.

**БРОЈ ЛИЦА ОБОЛЕЛИХ ОД 11 ХРОНИЧНИХ НЕЗАРАЗНИХ ОБОЉЕЊА РЕГИСТРОВАНИХ У 2014. ГОДИНИ
ПРЕМА ВРСТИ ОБОЉЕЊА И ОПШТИНИ СТАНОВАЊА (стање популационих регистара 31.12.2014. год.)**

Табела 97

Р. бр.	ОПШТИНЕ СТАНОВАЊА	УКУПНО	ОБОЉЕЊА											КОРОНАРНЕ БОЛЕСТИ СРЦА**	ОПШТАНЕ БОЛЕСТИ ПЛУЋА***
			МАЛЕНЕ НЕОПЛАЗМЕ	ЕИДЕМСКА НЕФРОЗИС	ПСИХОЗЕ	ШЕЋЕРНА БОЛЕСТ	РЕУМАТСКА А ГРОЗНИЦА	ПРОГРЕСИВНА МИШИЦНА ДИСТРОФИЈА*	ХЕМОФИЛИЈА*	ХРОНИЧНА ИНСУФИЦИЈЕНЦИЈА	НАРКОМАНИЈА**	КОРОНАРНЕ БОЛЕСТИ СРЦА**	ОПШТАНЕ БОЛЕСТИ ПЛУЋА***		
0	1	2	3	4	5	6	7	8	9	10	11	12	13		
	УКУПНО	10587	5292	2	684	1566	7	1	269	222	11	12	1766		
	оболели [†]														
	одјављени	11225	3366	3	1548	1895	2	6	1228	6	2244	919	2685		
	регистров.	21812	8658	5	2232	3461	2	15	1497	228	3022	2685			
1	БАРАЉЕВО	242	91	19	78	105	5	1	23	1	23	25			
	оболели														
	одјављени	228	66	32	27	105	25	1	58	1	81	45			
	регистров.	470	157	51	105	105	30	1	81	1	81	45			
2	ВОЈДОВАЦ	1110	565	54	166	166	28	29	68	29	68	200			
	оболели														
	одјављени	1216	334	1	194	194	135	1	290	1	290	109			
	регистров.	2326	899	1	360	360	163	30	358	30	358	309			
3	ВРАЧАР	348	182	26	30	30	11	8	19	8	19	72			
	оболели														
	одјављени	428	126	98	48	48	41	1	78	1	78	36			
	регистров.	776	308	124	78	78	52	1	97	8	97	108			
4	ГРОЦКА	490	191	31	73	73	12	6	31	6	31	145			
	оболели														
	одјављени	434	140	58	64	64	52	1	84	6	84	36			
	регистров.	924	331	89	137	137	64	1	115	6	115	181			
5	ЗВЕЗДАРА	722	379	59	44	44	7	22	37	22	37	173			
	оболели														
	одјављени	1049	309	168	200	200	112	1	190	1	190	69			
	регистров.	1771	688	227	244	244	119	2	227	22	227	242			
6	ЗЕМУН	762	363	55	99	99	7	16	43	16	43	178			
	оболели														
	одјављени	1041	343	112	190	190	116	1	187	1	187	91			
	регистров.	1803	706	167	289	289	123	1	230	17	230	269			
7	ЛАЗАРЕВАЦ	455	168	47	115	115	28	5	52	5	52	38			
	оболели														
	одјављени	364	94	31	51	51	39	1	115	1	115	32			
	регистров.	819	262	78	166	166	67	1	167	5	167	70			
8	МЛАДЕНОВАЦ	222	104	24	49	49	41	5	23	5	23	17			
	оболели														
	одјављени	390	122	33	75	75	41	1	62	5	62	56			
	регистров.	612	226	57	124	124	41	1	85	5	85	73			

БРОЈ ЛИЦА ОБОЛЕЛИХ ОД 11 ХРОНИЧНИХ НЕЗАРАЗНИХ ОБОЉЕЊА РЕГИСТРОВАНИХ У 2014. ГОДИНИ

ПРЕМА ВРСТИ ОБОЉЕЊА И ОПШТИНИ СТАНОВАЊА (стање популационих регистра 31.12.2014. год.)

Табела 97 - наставак 1

Р. бр.	ОПШТИНЕ СТАНОВАЊА	УКУПНО	ОБОЉЕЊА												
			МАЛИГНА НЕОПЛАЗМА А	БЕНДИМСКА НЕФРОЗИТА ИЛА	ПСИХОЗЕ	ШЕЋЕРНА БОЛЕСТ	РЕМАТИСК А ГРОЗНИЦА	ПРОГРЕСИВНА МИШ. ДИСТРОФИЈА*	ХЕМОФИЛИЈА*	ХРОНИЧНА ИНСУФИЦИЈЕНЦИЈА БУБРЕГА**	НАРКОМАН ИЛА**	КОРОНАРНА БОЛЕСТ СРЦА**	ОПШТАКРАТНА ВНЕ БОЛЕСТИ ПЛУЋА**		
0	1	2	3	4	5	6	7	8	9	10	11	12	13		
9	НОВИ БЕОГРАД	1433	791		75	280		2		42	16	100	127		
		1381	415		241	221	1	2	2	175	1	225	98		
		2814	1206		316	501	1	4	2	217	17	325	225		
10	ОБРЕНОВАЦ	514	212		31	120				12	12	56	71		
		466	145		54	73	1	1		56		85	51		
		980	357		85	193	1	1		68	12	141	122		
11	ПАЛПЛУЛА	799	432		60	74				8	23	37	165		
		1179	372	1	163	197				137	3	210	96		
		1978	804	1	223	271				145	26	247	261		
12	РАКОВИЦА	706	332		50	112			1	28	32	48	103		
		764	227		88	168			1	75		150	55		
		1470	559		138	280			2	103	32	198	158		
13	САВСКИ ВЕНАЦ	503	261		28	90				8	9	35	72		
		318	111		51	47				32		57	20		
		821	372		79	137				40	9	92	92		
14	СОПОТ	100	38		7	37				2		6	10		
		131	31		15	21				12		29	23		
		231	69		22	58				14		35	33		
15	СТАРИ ГРАД	433	228		31	48		1		10	10	20	85		
		407	119		51	59				51		100	27		
		840	347		82	107		1		61	10	120	112		
16	ЧУКАРИЦА	1114	588		62	119		1		31	23	74	216		
		1193	346		178	212		2		111		260	84		
		2307	934		240	331		3		142	23	334	300		
17	СУРЧИН	183	83		5	17				2	5	11	60		
		231	63		23	48		1		18		62	16		
		414	146		28	65		1		20	5	73	76		
18	НЕПОЗНАТА ОПШТИНА	451	284		20	15				28		95	9		
		5	3									2			
		456	287		20	15				28		97	9		

* обавеза пријављивања од 1976. године ** обавеза пријављивања од 1980. године

¹ живи 31.12.2014. године

**БРОЈ РЕГИСТРОВАНИХ ЛИЦА ОБОЛЕЛИХ ОД 11 ХРОНИЧНИХ ОБОЛЕЊА ПРЕМА ПОЈЕДИНИМ ОБОЛЕЊИМА
И ГОДИНАМА ПРИЈАВЕ У ПЕРИОДУ 1970. - 2014. ГОДИНЕ (стање популационих регистра 31.12.2014. године)**

Табела 98

Р. бр.	ОПШТИНЕ СТАНОВАЊА	УКУПНО	ОБОЛЕЊА											ОПСТРУКТ ИВНЕ БОЛЕСТИ ПИЉУБА**
			МАЛИГНА НЕОПЛАЗМА	ЕНДЕМСКА НЕВРОЛАТИЈА	ПСИХОЗЕ	ШЕЋЕРНА БОЛЕСТ	РЕУМАТИСКА ГРОЊИЦА	ПРОГРЕСИВНА МИШЛДИСТРОФИЈА*	ХЕМОФИЛИЈА*	ХРОНИЧНА БУЊЕВНА ИДИЦИЈА*	НАРКОМАНИЈА**	КОРОНАРНЕ БОЛЕСТИ СРЦА**		
0	1	2	3	4	5	6	7	8	9	10	11	12	13	
УКУПНО			64468	427	20798	53497	566	127	140	3451	8267	24572	30042	
оболели [†]			176921											
одјављени			162749											
регистров.			339670											
1	1970-1993	оболели	5715	231	8709	8784	543	32	69	783	453	2090	2934	
		одјављени	18146	634	7905	24936	92	33	24	1239	449	4734	2661	
		регистров.	23861	865	16614	33720	635	65	93	2022	902	6824	5595	
2	1994	оболели	642	5	424	772	2	2		77	31	240	321	
		одјављени	1390	16	185	1354		1		220	24	388	191	
		регистров.	2032	21	609	2126	2	3		297	55	628	512	
3	1995	оболели	540	16	727	1300	4	3	17	108	183	248	423	
		одјављени	1304	22	240	1706		4		225	44	564	240	
		регистров.	1844	38	967	3006	4	7	17	333	227	812	663	
4	1996	оболели	835	7	730	1515		3		120	215	451	607	
		одјављени	1517	20	231	1633		2		283	78	660	227	
		регистров.	2352	27	961	3148		5		403	293	1111	834	
5	1997	оболели	779	5	652	1326		15	1	83	232	285	730	
		одјављени	1382	12	206	1421		4		162	57	498	153	
		регистров.	2161	17	858	2747	19	19	1	245	289	783	883	
6	1998	оболели	915	3	589	1536	1	3		89	238	348	863	
		одјављени	1551	11	178	1334		1		185	51	421	357	
		регистров.	2466	14	767	2870	1	4		274	289	769	1220	
7	1999	оболели	939	4	513	1535	2	7	2	57	134	727	828	
		одјављени	1839	17	197	1304		1		140	19	941	417	
		регистров.	2778	21	710	2839	2	8	2	197	153	1668	1245	
8	2000	оболели	1930	5	472	1792	3	6	16	57	412	626	848	
		одјављени	3272	14	123	1328		1		146	52	752	297	
		регистров.	5202	19	595	3120	3	7	16	203	464	1378	1145	
9	2001	оболели	2594	7	349	1897	2	5	5	63	351	751	708	
		одјављени	4093	9	103	1073	1	3		179	39	664	205	

**БРОЈ РЕГИСТРОВАНИХ ЛИЦА ОБОЛЕЛИХ ОД 11 ХРОНИЧНИХ ОБОЛЕЊА ПРЕМА ПОЈЕДИНИМ ОБОЉЈИМА
И ГОДИНАМА ПРИЈАВЕ У ПЕРИОДУ 1970. - 2014. ГОДИНЕ (стање популационих регистра 31.12.2014. године)**

Табела 98

Р. бр.	ОПШТИНЕ СТАНОВАЊА	УКУПНО	ОБОЉЈА										
			МАЛИГНА НЕОПЛАЗМА	ЕНДЕМСК А НЕВРОПА ТИЈА	ПСИХОЗЕ	ШЕЋЕРНА БОЛЕСТ	РЕУМАТС КА ГРОЗНИЦ А	ПРОГРЕСИ ВНА МИШ ДИСТРОФ ИЈА*	ХЕМОФИ ЛИЈА*	А ИНСУФИЦИ ЈЕНЦИЈА БУЊРЕГА*	НАРКОМА НИЈА**	КОРОНАРНЕ БОЛЕСТИ СРЦА**	ОПСТРУКТ ИВНЕ БОЛЕСТИ ПЛУЋА**
0	1	2	3	4	5	6	7	8	9	10	11	12	13
	регистров.	13101	6687	16	452	2970	3	8	5	242	390	1415	913
10	оболели	7808	2488	7	442	2348	1	1	2	126	404	965	1024
	одјављени	9556	6498	12	116	1370		1	1	215	39	900	404
	регистров.	17364	8986	19	558	3718	1	2	3	341	443	1865	1428
11	оболели	10179	2705	8	575	2849	2	3	2	119	450	1231	2235
	одјављени	9228	5679	11	151	1440		1		249	44	999	654
	регистров.	19407	8384	19	726	4289	2	4	2	368	494	2230	2889
12	оболели	10616	2816	4	398	3093	1	4	2	119	564	1345	2270
	одјављени	6767	3432	7	89	1339				245	55	895	705
	регистров.	17383	6248	11	487	4432	1	4	2	364	619	2240	2975
13	оболели	11594	3306	32	513	2764		4	2	82	866	2135	1890
	одјављени	6250	3094	22	112	1056		1		139	70	1332	424
	регистров.	17844	6400	54	625	3820		5	2	221	936	3467	2314
14	оболели	12714	3530	6	521	3410	2		5	90	718	2054	2378
	одјављени	6387	3183	14	133	1144				120	43	1074	676
	регистров.	19101	6713	20	654	4554	2		5	210	761	3128	3054
15	оболели	11294	3549	6	622	3058	2	3	2	110	570	1627	1745
	одјављени	5729	3126	11	201	825		2		138	36	853	537
	регистров.	17023	6675	17	823	3883	2	5	2	248	606	2480	2282
16	оболели	10760	3518	4	725	2333		2	1	93	792	1811	1481
	одјављени	4603	2777	11	132	457		1		96	57	729	343
	регистров.	15363	6295	15	857	2790		3	1	189	849	2540	1824
17	оболели	9128	3360	47	549	2192			2	124	444	1279	1131
	одјављени	3835	2484	19	118	353				110	20	505	226
	регистров.	12963	5844	66	667	2545			2	234	464	1784	1357

**БРОЈ РЕГИСТРОВАНИХ ЛИЦА ОБОЛЕЛИХ ОД 11 ХРОНИЧНИХ ОБОЛЕЊА ПРЕМА ПОЈЕДИНИМ ОБОЛЕЊИМА
И ГОДИНАМА ПРИЈАВЕ У ПЕРИОДУ 1970. - 2014. ГОДИНЕ (стање популационих регистра 31.12.2014. године)**

Табела 98

Р. бр.	ОПШТИНЕ СТАНОВАЊА	УКУПНО	ОБОЛЕЊА											ОД СТРУКТУРНЕ ПОВРЕ БОЛЕСТИ ПИЛУВА**
			МАЛИГНА НЕОПЛАЗМА	ЕНДЕМСКА НЕФРОЗА	ПСОРИАЗА	ШЕГЕРНА БОЛЕСТ	РЕУМАТИСКА ГРОЗНИЦА	ПРОТРЕСНИ ВЕНАМИШНИСТРОФИЈА*	ХЕМОФИЛИЈА*	ДИСТРОФИЈА БУБРЕГА*	ДИСТРОФИЈА	НАРКОМАНИЈА**	КОРОНАРНЕ БОЛЕСТИ СРЦА**	
0	1	2	3	4	5	6	7	8	9	10	11	12	13	
18	оболели	12043	4364	11	815	3008			4	3	220	332	1616	1670
	одјављени регистров.	4483	2722	11	128	492	1				208	23	678	220
19	оболели	16526	7086	22	943	3500	1	4	3	428	355	2294	1890	
	одјављени регистров.	13534	6770	3	471	2601	1	8	1	190	201	1507	1781	
20	оболели	7076	5671	3	71	302		2		195	5	597	230	
	одјављени регистров.	20610	12441	6	542	2903	1	10	1	385	206	2104	2011	
21	оболели	9498	3577	7	566	2155		6	3	227	220	1353	1384	
	одјављени регистров.	10376	3746	2	1471	1483		3	3	704	11	2141	812	
22	оболели	19874	7323	9	2037	3638		9	6	931	231	3494	2196	
	одјављени регистров.	9349	4304	7	752	1663		9	4	245	235	1105	1025	
23	оболели	9739	4007	1	1219	1200	4	3	4	734	4	1901	662	
	одјављени регистров.	19088	8311	8	1971	2863	4	12	8	979	239	3006	1687	
24	оболели	10587	5292	2	684	1566		7	1	269	222	778	1766	
	одјављени регистров.	11225	3366	3	1548	1895	2	8	6	1228	6	2244	919	
25	оболели	21812	8658	5	2232	3461	2	15	7	1497	228	3022	2685	
	одјављени регистров.													

* обавеза пријављивања од 1976. године ** обавеза пријављивања од 1980. године

1 жњи 31. 12. 2014. године

БРОЈ РЕГИСТРОВАНИХ ЛИЦА ОБОЛЕЛИХ ОД 11 ХРОНИЧНИХ НЕЗАРАЗНИХ ОБОЉЕЊА У ПЕРИОДУ 1970. - 2014. ГОДИНЕ

ПРЕМА ОПШТИНИ СТАНОВАЊА И ВРСТИ ОБОЉЕЊА (стале популационих регистара 31.12.2014. године)

Табела 99

Р. бр.	ОПШТИНЕ СТАНОВАЊА	УКУПНО	ОБОЉЕЊА												
			МАЛПНА НЕОПЛАЗМА	ЕНДЕМСКА НЕФРОПАТ ИА	ПСИХОЗЕ	ШЕЋЕРНА БОЛЕСТ	РЕУМАТСКА А ГРОЗНИЦА	ПРОГРЕСИВНА МИШЛИЦА	ХЕМОФИЛИЈА*	ХРОНИЧНА ИНСУФИЦИЈЕНЦИЈА БУБРЕГА**	НАРКОМАН ИА**	КОРОНАРНЕ БОЛЕСТИ СРЦА**	ОПСТРУКТИВНЕ БОЛЕСТИ ПИЉГА**		
0	1	2	3	4	5	6	7	8	9	10	11	12	13		
УКУПНО	оболели [†]	206355	64468	427	20798	53497	566	127	140	3451	8267	24572	30042		
	одјављени	194089	84279	882	14857	49445	100	72	38	7160	1226	24470	11560		
	регистров.	400444	148747	1309	35655	102942	666	199	178	10611	9493	49042	41602		
1	БАРАЈЕВО	оболели	874	44	315	982	12	1	1	58	48	255	261		
	одјављени	3226	1490	136	242	662	1	1	139	6	374	175			
	регистров.	6077	2364	180	557	1644	13	2	1	197	54	629	436		
2	ВОЈДОВАЦ	оболели	6835	8	1926	4056	36	12	21	324	860	1813	2671		
	одјављени	18454	9064	8	1474	4112	2	5	4	714	128	1976	967		
	регистров.	37016	15899	16	3400	8168	38	17	25	1038	988	3789	3638		
3	ВРАЧАР	оболели	2590	3	911	1735	42	5	3	127	437	603	1055		
	одјављени	10146	4692	4	1173	2478	3	6	2	303	123	956	406		
	регистров.	17657	7282	7	2084	4213	45	11	5	430	560	1559	1461		
4	ГРОЦКА	оболели	2298	1	907	2802	38	9	5	209	194	1975	2639		
	одјављени	8319	3311	6	426	1925	10	4	2	337	22	1481	795		
	регистров.	19396	5609	7	1333	4727	48	13	7	546	216	3456	3434		
5	ЗВЕЗДАРА	оболели	5414	6	1896	2718	79	13	13	301	792	2251	2800		
	одјављени	17041	7380	2	1282	3556	13	5	6	765	121	2765	1146		
	регистров.	33324	12794	8	3178	6274	92	18	19	1066	913	5016	3946		
6	ЗЕМУН	оболели	6177	4	2036	6982	64	22	19	181	752	2827	3631		
	одјављени	21048	7779	11	1645	6999	8	13	6	504	112	2613	1358		
	регистров.	43743	13956	15	3681	13981	72	35	25	685	864	5440	4989		
7	ЛАЗАРЕВАЦ	оболели	2169	323	457	2084	30	3	9	333	329	701	1166		
	одјављени	7038	3015	638	269	1262	4	4	1	629	28	780	412		
	регистров.	14642	5184	961	726	3346	34	3	10	962	357	1481	1578		
8	МЛАДЕНОВАЦ	оболели	1530	2	400	1952	28	5	6	83	126	366	490		
	одјављени	6055	2605	4	334	2153	2	1	1	203	12	362	378		
	регистров.	11043	4135	6	734	4105	30	6	7	286	138	728	868		

БРОЈ РЕГИСТРОВАНИХ ЛИЦА ОБОЛЕЛИХ ОД 11 ХРОНИЧНИХ НЕЗАРАЗНИХ ОБОЛЕЊА У ПЕРИОДУ 1970. - 2014. ГОДИНЕ

ПРЕМА ОПШТИНИ СТАНОВАЊА И ВРСТИ ОБОЛЕЊА (стање популационих регистара 31.12.2014. године)

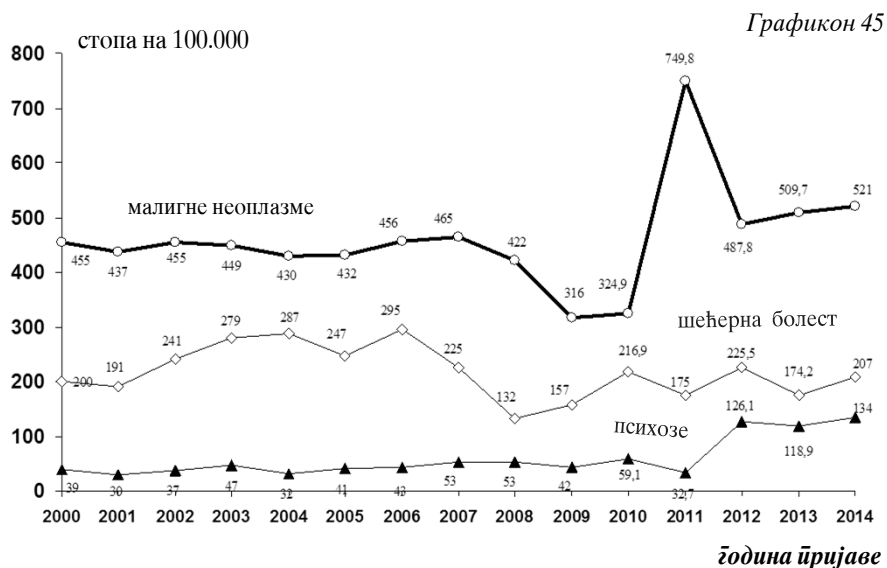
Табела 99 - наставак 1

Р. бр.	ОПШТИНЕ СТАНОВАЊА	УКУПНО	ОБОЛЕЊА											КОРОНАР НЕ БОЛЕСТИ СРЦА**	ОПШРКТИ ВНЕ БОЛЕСТИ ПИЋУА**
			МАЛГНА НЕОПЛАЗМА	ЕНДЕМСКА НЕФРОПАТИЈА	ПСИХОЗЕ	ШЕЋЕРНА БОЛЕСТ	РЕУМАТСКА А ГРОЗНИЦА	ПРОГРЕСИВНА МИШ. ДИСТРОФИЈА*	ХЕМОФИЛИЈА*	ХРОНИЧНА ИНСУФИЦИЈЕНЦИЈА БУБРЕГА**	НАРКОМАНИЈА**				
0	1	2	3	4	5	6	7	8	9	10	11	12	13		
9	НОВИ БЕОГРАД	оболели	9898	6	3910	8977	57	8	17	368	1135	4572	2475		
	одјављени	25616	10863	8	1837	7413	6	7	2	795	167	3459	1059		
	регистров.	57039	20761	14	5747	16390	63	15	19	1163	1302	8031	3534		
10	ОБРЕНОВАЦ	оболели	2237	10	605	2527	27	4	7	212	409	958	1786		
	одјављени	7075	3467	46	408	1419	11	2	1	311	23	680	707		
	регистров.	15857	5704	56	1013	3946	38	6	8	523	432	1638	2493		
11	ПАЛАНКА	оболели	5909	3	2115	5033	46	10	10	330	941	2279	3244		
	одјављени	19672	8035	5	1627	5086	9	5	2	707	141	2715	1340		
	регистров.	39592	13944	8	3742	10119	55	15	12	1037	1082	4994	4584		
12	РАКОВИЦА	оболели	4482	4	1280	3108	34	6	8	258	559	1789	1989		
	одјављени	10893	5160	2	779	2286	10	5	4	427	65	1468	687		
	регистров.	24410	9642	6	2059	5394	44	11	12	685	624	3757	2676		
13	САВСКИ ВЕНАЦ	оболели	2613	1	772	2023	13	3	6	95	291	780	966		
	одјављени	6514	3033	2	616	1623	2	1	2	200	57	718	260		
	регистров.	14077	5646	3	1388	3646	15	4	8	295	348	1498	1226		
14	СОПОТ	оболели	602	3	166	711	6	2	2	44	44	216	316		
	одјављени	2464	1206	3	162	609	6	1	1	105	8	203	161		
	регистров.	4574	1808	6	328	1320	12	3	3	149	52	419	477		
15	СТАРИ ГРАД	оболели	3183	2	1219	2360	23	10	2	146	483	926	1497		
	одјављени	12534	4858	2	1244	3364	5	7	3	341	101	2001	608		
	регистров.	22385	8041	4	2463	5724	28	17	5	487	584	2927	2105		
16	ЧУКАРИЦА	оболели	6752	7	1763	5071	31	11	13	331	807	1922	2697		
	одјављени	16108	7433	5	1229	4178	7	7	2	610	100	1592	945		
	регистров.	35513	14185	12	2992	9249	38	18	15	941	907	3514	3642		
17	СУРЧИН	оболели	546	94	359	94	2	2	2	13	60	213	348		
	одјављени	1596	711	102	279	1	2	2	2	65	5	291	140		
	регистров.	3231	1257	196	638	1	4	4	4	78	65	504	488		
18	НЕПОЗНАТА ОПШТИНА	оболели	359	26	17	17	1	1	1	38	7	126	11		
	одјављени	290	177	8	41	8	1	1	1	5	7	36	16		
	регистров.	868	536	34	58	1	1	1	1	43	7	162	27		

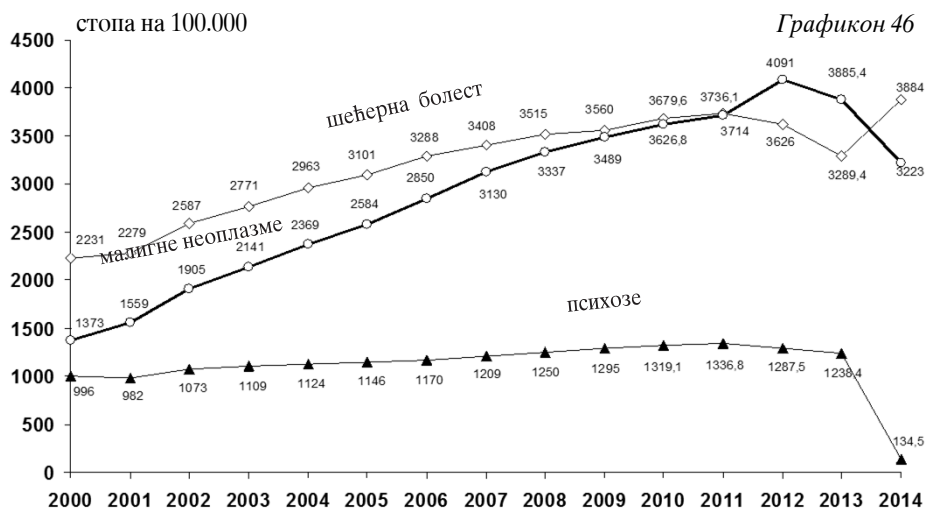
*обавеза пријављивања од 1976. године **обавеза пријављивања од 1980. године

1 живи 31. 12. 2014. године

ИНЦИДЕНЦА НЕКИХ ХРОНИЧНИХ НЕЗАРАЗНИХ ОБОЉЕЊА У БЕОГРАДУ У ПЕРИОДУ 2000-2014. ГОДИНЕ ПРЕМА ПОДАЦИМА ПОПУЛАЦИОНИХ РЕГИСТАРА



ПРЕВАЛЕНЦА НЕКИХ ХРОНИЧНИХ НЕЗАРАЗНИХ ОБОЉЕЊА У БЕОГРАДУ У ПЕРИОДУ 2000-2014. ГОДИНЕ ПРЕМА ПОДАЦИМА ПОПУЛАЦИОНИХ РЕГИСТАРА



ПОРОЋАЈИ

196

У Београду се порођаји обављају у КЦС-Клиника за гинекологију и акушерство, ГАК „Народни фронт“, КБЦ „Звездара“, КБЦ „Земун“, КБЦ „Др Драгиша Мишовић“, у ДЗ „Др Ђорђе Ковачевић“- Лазаревац (ванболничко породилиште), Специјалној гинеколошкој болници „Јевремова“и Општој болници „Medigroup“. У 2014. години у Београду је обављено 19904 порођаја (17656 жена из Београда). Више од 11,3% порођених жена је из унутрашњости. У Београду највећи број порођаја се обави на Гинеколошко акушерској клиници “Народни фронт“ (34,41%) и КЦС Клиници за гинекологију и акушерство (34,35%) док се у приватним установама обави око 1% порођаја. Порођаји су се код 91,2% жена обавили у предвиђеном термину, док је код 8,7% жена порођај био превремен. Просек старости жена је 30-31 година. При томе је 37,6% жена између 20. и 29. година и 55,6% између 30. и 39. година живота. Жене млађе од 18 година су заступљене са 0,8%. Најмлађа породиља је имала 14 година, а најстарија 54. Ван здравствене установе није обављен ни један порођај у 2014 години, док је 2013. обављено 6.

Највећи број жена са једноплодном трудноћом се спонтано породило (39%), затим уз стручну помоћ (33,1%), царским резом (24,4%), а форцепсом и вакуум –екстрактором (0,8%). Вишеплодна трудноћа је регистрована код 516 порођаја (2,6%), од којих је 70,2% жена порођено царским резом. Свака 4. трудноћа се завршила царским резом (26,2%).

Код 31,3% жена регистроване су компликације у трудноћи. Компликације у току порођаја су евидентирани код 45,6% породиља. У просеку је свака трећа жена са компликацијама у порођају имала по две компликације. Компликације у току порођаја су код жена које су се родиле у термину биле заступљеније нешто више (45,9%) него код порођених пре термина (43,3%). Повреда међице у току порођаја је регистрована код сваке треће породиље. Компликације у пуерперијуму су регистроване код 2% породиља.

У просеку је свака порођена жена хоспитализована 6 дана (2 дана пре и 4 дана после порођаја). Породиле са компликацијама у трудноћи су хоспитализоване у просеку 8 дана, са компликацијама у порођају у просеку 5-6 дана и са компликацијама у бабињама у просеку 8 дана. Жене порођене царским резом провеле су у болници просечно 8 дана.

Код сваке друге жене је у питању први порођај (52,4%), а свака трећа породиља има већ једно дете. Трудноћу никада није прекидало 78,8% породиља.

У београдским породилиштима у 2014. години рођено је 20446 деце (у 2013. години 20202 деце), од тога је 99,3% живорођене деце и 0,7% мртворођене деце. Београђанке су родиле 18033 деце (17804 у 2013. години) од којих је 99,6% су живорођених и 0,4% мртворођених. У породилишту су умрла 37 живорођена детета (0,19%), од којих је 22 живорођене деце породиља из Београда. Од укупног броја мртворођене деце 79,2%(118) су се родила превремено.

Од укупног броја живорођене деце 51,3% је мушког пола. Највећи број деце је рођен са телесном масом од 3000-3499 грама (37%).

Патолошко стање је регистровано код 37% живорођене деце (свако 2-3 дете) је имало компликацију. Најчешће постављене дијагнозе су крварење и болести крви плода и новорођенчета (P50-P61), поремећаји у току трудноће и растења плода (P05-P08). Конгениталне аномалије су заступљене код 15,5% живорођене деце и то су најчешће деформације мишићно коштаног система (Q65-Q79). Конгениталне аномалије су регистроване код 29,9% мртворођене деце.

Индивидуални статистички извештај «Пријава рођења» (Сл гласник 18/02) здравствене установе достављају Градском заводу за јавно здравље.

**ПРИКАЗ БРОЈА ПОРОЂАЈА, БРОЈА ЖИВОРОЂЕНЕ У УМРЛЕ ДЕЦЕ ПРЕМА ЗДРАВСТВЕНИМ
УСТАНОВАМА У БЕОГРАДУ У 2014. ГОДИНИ**

Табела 100

Р. бр.	ЗДРАВСТВЕНА УСТАНОВА	БРОЈ ПОРОЂАЈА		БРОЈ ДЕЦЕ		СТАЊЕ ДЕТЕТА НА ИСПИСУ							СТАЊЕ МАЈКЕ НА ИСПИСУ			
		1	2	3	4	5	6	7	8	9	10	11	12	13	14	
			19904	20446	20298	19572	77	612	148	37	185	19892	1	10	1	
УКУПНО																
1	ГИНЕКОЛОШКО-АКУШЕРСКА КЛИНИКА "НАРОДНИ ФРОНТ"	6850	7104	7034	6657	37	325	70	15	85	6847	3				
2	КЦС - КЛИНИКА ЗА ГИНЕКОЛОГИЈУ И АКУШЕРСТВО	6838	7057	6996	6800	3	172	61	21	82	6829	1	7	1		
3	КБЦ "ЗВЕЗДАРА"	2333	2357	2352	2270	30	51	5	1	6	2333					
4	КБЦ "ЗЕМУН"	1565	1586	1579	1527	5	47	7		7	1565					
5	КБЦ "ДР ДРАГИЦА МИШОВИЋ"	1957	1979	1974	1958	1	15	5		5	1957					
6	ДОМ ЗДРАВЉА ЛАЗАРЕВАЦ	166	166	166	163	1	2				166					
7	СПЕЦ. ГИНЕКОЛОШКА БОЛНИЦА "ЈЕВРЕМОВА"	13	13	13	13						13					
8	ОПШТА БОЛНИЦА "MEDIGROUP"	182	184	184	184						182					

**ПРИКАЗ БРОЈА ПОРОЂАЈА, БРОЈА ЖИВОРОЂЕНЕ У УМРЛЕ ДЕЦЕ ПРЕМА ЗДРАВСТВЕНИМ
УСТАНОВАМА У БЕОГРАДУ У 2014. ГОДИНИ (БЕОГРАДСКИ ОСИГУРАНИЦИ)**

Табела 100а

Р. бр.	ЗДРАВСТВЕНА УСТАНОВА	Број порођаја	Број деце	СТАЊЕ ДЕТЕТА НА ИСПИСУ							СТАЊЕ МАЈКЕ НА ИСПИСУ			
				ЖИВОРОЂЕНО	ЗДРАВО	БОЛЕСНО	ПРЕБАЧЕНО	МРТВОРОЂЕНО	УМРЛА ЖИВОРОЂЕНА	УМРЛО (МРТВОРОЂЕНО + ЖИВОРОЂЕНО)	ЗДРАВА	БОЛЕСНА	ПРЕБАЧЕНА	УМРЛА
0	1	2	3	4	5	6	7	8	9	10	11	12	13	14
УКУПНО		17656	18033	17954	17488	60	384	79	22	101	17649	1	5	1
1	ГИНЕКОЛОШКО-АКУШЕРСКА КЛИНИКА "НАРОДНИ ФРОНТ"	5930	6097	6060	5839	24	189	37	8	45	5928		2	
2	КЦС - КЛИНИКА ЗА ГИНЕКОЛОГИЈУ И АКУШЕРСТВО	6090	6239	6211	6102	3	93	28	13	41	6085	1	3	1
3	КБЦ "ЗВЕЗДАРА"	2261	2284	2279	2202	27	49	5	1	6	2261			
4	КБЦ "ЗЕМУН"	1131	1146	1142	1102	4	36	4		4	1131			
5	КБЦ "ДР. ДРАГИША МИШОВИЋ"	1911	1932	1927	1911	1	15	5		5	1911			
6	ДОМ ЗДРАВЉА ЛАЗАРЕВАЦ	164	164	164	161	1	2				164			
7	СПЕЦИЈАЛНА ГИНЕКОЛОШКА БОЛНИЦА "ЈЕВРЕМОВА"	12	12	12	12						12			
8	ОПШТА БОЛНИЦА "MEDIGROUP"	157	159	159	159						157			

**БРОЈ ПОРОДИЉА ПРЕМА СТАРОСТИ И ИСХОДУ
ТРУДНОЋЕ У БЕОГРАДУ У 2014. ГОДИНИ**

Табела 101

Р. бр.	СТАРОСТ ПОРОДИЉЕ	БРОЈ ПОРОЂАЈА	ГЕСТАЦИОНА СТАРОСТ		
			пре термина	у термину	после термина
0	1	2	3	4	5
УКУПНО		19904	3031	16866	7
1	до 15	25	5	20	
2	16-19	422	86	335	1
3	20-29	7478	1009	6465	4
4	30-39	11076	1697	9377	2
5	40-44	813	193	620	
6	45-49	75	31	44	
7	50 и више	15	10	5	

**НАЧИН ЗАВРШЕТКА ПОРОЂАЈА И КОМПЛИКАЦИЈЕ У ТОКУ ПОРОЂАЈА ПРЕМА
ТЕРМИНУ ПОРОЂАЈА У БЕОГРАДУ У 2014. ГОДИНИ**

Табела 102

Р. бр.	КОМПЛИКАЦИЈЕ У ПОРОЂАЈУ ПО МКБ - 10	БРОЈ ПОРОЂАЈА А	ГЕСТАЦИОНА СТАРОСТ				
			пре термина	у термину	после термина	5	7
0	1	2	3	4	5		
	УКУПНО ПОРОДИЉА	19904	3031	16866	7		
1	О80 Спонтани порођај код једноплодне трудноће	7762	1340	6420	2		
2	О81 Порођај код једноплодне трудноће форцетсом и вакуум-екстрактором	174	13	161			
3	О82 Порођај царским резом код једноплодне трудноће	4853	765	4085	3		
4	О83 Други порођај код једноплодне трудноће уз стручну помоћ	6595	470	6123	2		
5	О84 Вишелодни порођај	516	443	73			
од тога О84.2	Порођај царским резом код вишелодне трудноће	362	315	47			
6	З38 Живорођена деца према месту рођења	4		4			
	УКУПНО ПОРОДИЉА	19904	3031	16866	7		
	БЕЗ КОМПЛИКАЦИЈА	10834	1719	9110	5		
	СА КОМПЛИКАЦИЈАМА	9070	1312	7756	2		
	УКУПНО КОМПЛИКАЦИЈА	11786	1714	10059	13		
1	О60 Превремени порођај	666	565	101			
2	О61 Неуспела индукција порођаја	148	4	144			
3	О62 Ненормалности порођаја	20	4	16			
4	О63 Продужен порођај	160	7	152	1		
5	О64 Компикован порођај због неправилног положаја и става плода	290	48	242			
6	О65 Компикован порођај због неправилности карлице мајке	217	10	207			

**НАЧИН ЗАВРШЕТКА ПОРОЂАЈА И КОМПЛИКАЦИЈЕ У ТОКУ ПОРОЂАЈА ПРЕМА
ТЕРМИНУ ПОРОЂАЈА У БЕОГРАДУ У 2014. ГОДИНИ**

Табела 102

Р. бр.	КОМПЛИКАЦИЈЕ У ПОРОЂАЈУ ПО МКБ - 10	БРОЈ ПОРОЂАЈА	ГЕСТАЦИОНА СТАРОСТ				
			пре термина	у термину	после термина	3	4
0	<i>1</i>	2					
7	Други компликовани порођај	45	5	39	1		
8	Порођај компликован због крварења	2		2			
9	Порођај компликован због гушења плода	240	39	199	2		
10	Порођај компликован због компликација са пупчаником	1546	146	1399	1		
11	Повреда међице у току порођаја	6065	594	5465	6		
12	Друге акушерске озледе у току порођаја	1117	102	1014	1		
13	Крварење после порођаја	39	2	37			
14	Заостајање постелице и овојнице постелице крварењем	1141	178	962	1		
15	Компликације узроковане анестезијом током порођаја	14	2	12			
16	Друге компликације током порођаја	76	8	68			

**НАЧИН ЗАВРШЕТКА ПОРОЂАЈА И КОМПЛИКАЦИЈЕ У ТОКУ ПОРОЂАЈА ПРЕМА ГОДИНАМА
СТАРОСТИ И БРОЈУ ДАНА ЛЕЖАЊА У БЕОГРАДУ У 2014. ГОДИНИ**

Табела 103

Р. бр.	НАЧИН ЗАВРШЕТКА ПОРОЂАЈА И КОМПЛИКАЦИЈЕ У ПОРОЂАЈУ ПО ПРВОЈ ДИАГНОЗИ МКБ - 10	СЛУЧАЈЕВИ - ДАНИ	БРОЈ ПОРОЂАЈА А	СТАРОСТ ПОРОДИЉЕ У ГОДИНАМА						
				до 15	16-19	20-29	30-39	40-44	45-49	50 и више
0	1	2	3	4	5	6	7	8	9	10
	УКУПНО ПОРОЂАЈА	случај дани	19904 118303	25 220	422 2908	7478 45113	11076 63848	813 5151	75 889	15 174
1	О80 Спонтани порођај код једноплодне трудноће	случај дани	7766 37637	14 109	199 1213	3164 15916	4116 19080	247 1098	22 204	4 17
2	О81 Порођај код једноплодне трудноће форцелсом и вакуум-екстрактором	случај дани	174 1001	7	16	437	529	12		
3	О82 Порођај царским резом код једноплодне трудноће	случај дани	4853 40525	4	47	1448	2923	385	38	8
4	О83 Други порођај код једноплодне трудноће уз стручну помоћ	случај дани	6595 31569	7	165	2667	3604	150	2	
5	О84 Вишплодни порођај	случај дани	516 7571		7	122	342	29	13	3
од тога	О84.2 Порођај царским резом код вишплодне трудноће	случај дани	362 5846		4	79	239	26	12	2
6	Z381 Дете рођено ван болнице	случај дани			44	1368	3716	425	248	45

НАЧИН ЗАВРШЕТКА ПОРОЂАЈА И КОМПЛИКАЦИЈЕ У ТОКУ ПОРОЂАЈА ПРЕМА ГОДИНАМА СТАРОСТИ И БРОЈУ ДАНА ЛЕЖАЊА У БЕОГРАДУ У 2014. ГОДИНИ

Табела 103а

Р. бр.	КОМПЛИКАЦИЈЕ У ПОРОЂАЈУ ПО ПРВОЈ ДИЈАГНОЗИ МКБ-10	СЛУЧАЈ ВИ ДАНИ	БРОЈ ПОРОЂАЈ А	СТАРОСТ ПОРОДИЉЕ У ГОДИНАМА						
				до 15	16-19	20-29	30-39	40-44	45-49	50 и више
0	1	2	3	4	5	6	7	8	9	10
	УКУПНО ПОРОЂАЈА	СЛУЧАЈ	19904	45	540	8047	10535	661	66	10
		ДАНИ	118303	220	2908	45113	63848	5151	889	174
	СВЕГА ПОРОДИЉА БЕЗ КОМПЛИКАЦИЈА	СЛУЧАЈ	10834	21	261	4177	5868	452	49	6
		ДАНИ	68318	113	1298	24501	37911	3668	716	111
	СВЕГА ПОРОДИЉА СА КОМПЛИКАЦИЈАМА	СЛУЧАЈ	9070	24	279	3870	4667	209	17	4
		ДАНИ	49985	107	1610	20612	25937	1483	173	63
1	О60	Превремени порођај	752	3	35	276	386	41	8	3
		ДАНИ	6987	17	293	2250	3852	441	100	34
2	О61	Неуспела индукција порођаја	131		1	65	62	3		
		ДАНИ	1080		10	552	466	52		
3	О62	Ненормалности порођаја	6			2	4			
		ДАНИ	44			14	30			
4	О63	Продужен порођај	87		1	42	42	2		
		ДАНИ	628		5	283	307	33		
5	О64	Компликован порођај због неправилног положаја и става плода	227		5	78	134	8	1	1
		ДАНИ	1914		30	579	1171	99	6	29
6	О65	Компликован порођај због неправилности карлице мајке	187		2	76	100	6	2	
		ДАНИ	1474		18	616	767	46	18	
7	О66	Други компликовани порођај	29			13	16			
		ДАНИ	218			105	113			

НАЧИН ЗАВРШЕТКА ПОРОЂАЈА И КОМПЛИКАЦИЈЕ У ТОКУ ПОРОЂАЈА ПРЕМА ГОДИНАМА СТАРОСТИ И БРОЈУ ДАНА ЛЕЖАЊА У БЕОГРАДУ У 2014. ГОДИНИ

Табела 103а

Р. бр.	КОМПЛИКАЦИЈЕ У ПОРОЂАЈУ ПО ПРВОЈ ДИЈАГНОЗИ МКБ-10	СЛУЧАЈЕ ВИ ДАНИ	БРОЈ ПОРОЂАЈ А	СТАРОСТ ПОРОДИЉЕ У ГОДИНАМА						
				до 15	16-19	20-29	30-39	40-44	45-49	50 и више
0	1	2	3	4	5	6	7	8	9	10
8	О67 Порођај компликован због крварења	СЛУЧАЈ ДАНИ	2 10				2 10			
9	О68 Порођај компликован због гушења плода	СЛУЧАЈ ДАНИ	151 962		4 21	63 368	76 520	7 46	1 7	
10	О69 Порођај компликован због компликација са пучаником	СЛУЧАЈ ДАНИ	821 4255	3 13	27 128	363 1881	394 2022	31 192	3 19	
11	О70 Повреда међице у току порођаја	СЛУЧАЈ ДАНИ	5641 27463	15 58	172 946	2477 11973	2881 13992	95 491	1 3	
12	О71 Друге акушерске озледе у току порођаја	СЛУЧАЈ ДАНИ	629 2820	1 3	16 89	243 1160	361 1540	8 28		
13	О72 Крварење после порођаја	СЛУЧАЈ ДАНИ	19 148			11 52	8 96			
14	О73 Заостајање постељице и овојнице постељице крварењем	СЛУЧАЈ ДАНИ	311 1614	1 7	16 70	130 592	155 870	8 55	1 20	
15	О74 Компликације узроковане анестезијом током порођаја	СЛУЧАЈ ДАНИ	8 35			4 21	4 14			
16	О75 Друге компликације током порођаја	СЛУЧАЈ ДАНИ	69 333			27 166	42 167			

**ПОРОДИЉЕ ПРЕМА БРОЈУ ПРЕТХОДНИХ ПОРОЂАЈА И ПОБАЧАЈА У БЕОГРАДУ У
2014. ГОДИНИ**

Табела 104

Р. бр.	БРОЈ ПОРОЂАЈА		БРОЈ ПОРОДИЉА		БРОЈ ДОСАДАШЊИХ ПОБАЧАЈА												
	1	број	број	%	0	1	2	3	4	5	6	7	8	10+			
					4	5	6	7	8	9	10	11	12	13			
УКУПНО		број	19904	100	15687	3211	708	191	62	17	11	8	2	7			
		%	100		78,8	16,1	3,6	1,0	0,3	0,1	0,1	0,04	0,01	0,04			
1	0	10437	52,4	8827	1316	204	68	16	3	1	1	1		1			
2	1	6988	35,1	5238	1389	267	62	24	3	4	1						
3	2	1837	9,2	1227	387	160	36	13	4	4	4	1	1	1			
4	3	386	1,9	233	81	45	15	3	6	1	1			1			
5	4	137	0,7	87	25	16	4	3	1					1			
6	5	57	0,3	37	8	6	3	2						1			
7	6	34	0,2	23	3	5	1			1				1			
8	7	16	0,1	9	2	2	1	1			1						
9	8	9	0,05	5		3	1										
10	9	1	0,01										1				
11	10	1	0,01	1													
12	11	1	0,01											1			

**НОВОРОЂЕНА ДЕЦА ПРЕМА СТАРОСТИ МАЈКЕ И
ИСХОДУ ТРУДНОЋЕ У БЕОГРАДУ У 2014. ГОДИНИ**

Табела 105

Р. бр.	СТАРОСТ МАЈКЕ	СТАЊЕ ПРИ РОЂЕЊУ	УКУПНО	ПОРОЂАЈ У ОДНОСУ НА ТЕРМИН		
				пре термина	у термину	после термина
0	1	2	3	4	5	6
УКУПНО	<i>СВЕГА</i>		20446	2113	18326	7
	<i>живо</i>		20298	1995	18296	7
	<i>мртво</i>		148	118	30	
1	до 15	<i>СВЕГА</i>	45	4	40	1
		<i>живо</i>	45	4	40	1
		<i>мртво</i>				
2	16 - 19	<i>СВЕГА</i>	547	74	473	
		<i>живо</i>	539	68	471	
		<i>мртво</i>	8	6	2	
3	20 - 29	<i>СВЕГА</i>	8196	723	7469	4
		<i>живо</i>	8133	670	7459	4
		<i>мртво</i>	63	53	10	
4	30 - 39	<i>СВЕГА</i>	10878	1152	9724	2
		<i>живо</i>	10809	1101	9706	2
		<i>мртво</i>	69	51	18	
5	40 - 44	<i>СВЕГА</i>	689	118	571	
		<i>живо</i>	681	110	571	
		<i>мртво</i>	8	8		
6	45 - 49	<i>СВЕГА</i>	78	35	43	
		<i>живо</i>	78	35	43	
		<i>мртво</i>				
7	50 и више	<i>СВЕГА</i>	13	7	6	
		<i>живо</i>	13	7	6	

БРОЈ ЖИВОРОБЕНЕ ДЕЦЕ ПРЕМА ПОЛУ, ТЕЛЕСНОЈ МАСИ НА РОЂЕЊУ И СТАРОСТИ МАЈКЕ У БЕОГРАДУ У 2014. ГОДИНИ

Табела 106

Р. бр.	ТЕЛЕСНА МАСА НА РОЂЕЊУ У ГРАМИМА	ПОЛ	БРОЈ ЖИВОРОБЕНЕ ДЕЦЕ	СТАРОСТ МАЈКЕ									
				до 15 година	16-19	20-25	26-29	30-34	35-39	40-44	45-49	50 и више	
0	1	2	3	4	5	6	7	8	9	10	11	12	
	УКУПНО	СВЕГА	20298	45	539	3259	4874	7229	3580	681	78	13	
		мушко	10412	22	283	1682	2447	3800	1790	340	40	8	
		женско	9886	23	256	1577	2427	3429	1790	341	38	5	
1	до 999	СВЕГА	135	1	2	16	29	39	39	8	1		
		мушко	68	1	1	9	15	22	17	2	1		
		женско	67		1	7	14	17	22	6			
2	1000 - 1499	СВЕГА	206	1	14	32	30	60	52	14	3		
		мушко	92	1	5	15	16	22	23	9	1		
		женско	114		9	17	14	38	29	5	2		
3	1500 - 2499	СВЕГА	1310	6	61	211	253	440	252	64	19	4	
		мушко	591	2	24	94	111	209	112	28	9	2	
		женско	719	4	37	117	142	231	140	36	10	2	
4	2500 - 2999	СВЕГА	3227	20	159	563	725	1061	550	122	24	3	
		мушко	1423	10	81	255	299	472	245	50	10	1	
		женско	1804	10	78	308	426	589	305	72	14	2	
5	3000 - 3499	СВЕГА	7505	13	206	1251	1837	2614	1318	245	16	5	
		мушко	3597	6	115	594	874	1253	624	117	10	4	
		женско	3908	7	91	657	963	1361	694	128	6	1	
6	3500 - 3999	СВЕГА	6035	4	80	931	1537	2282	1014	175	11	1	
		мушко	3420	2	48	556	826	1331	548	101	7	1	
		женско	2615	2	32	375	711	951	466	74	4		
7	4000 - 4499	СВЕГА	1674		16	229	413	659	307	47	3		
		мушко	1073		9	140	267	438	187	30	2		
		женско	601		7	89	146	221	120	17	1		
8	4500 и више	СВЕГА	206		1	26	50	74	48	6	1		
		мушко	148			19	39	53	34	3			
		женско	58		1	7	11	21	14	3	1		

**ЖИВОРЉЕНА ДЕЦА ПРЕМА СТАРОСТИ МАЈКЕ, ПОЛУ И ПАТОЛОШКОМ СТАЊУ НА РОЂЕЊУ У БЕОГРАДУ У
2014. ГОДИНИ (УНИЈА)**

Табела 107

Р. бр.	КОМПЛИКАЦИЈЕ	ПОЛ	БРОЈ ДЕЦЕ	СТАРОСТ ПОРОДИЉЕ													
				до 15 година	16 - 19 година	20 - 29 година	30 - 39 година	40 - 44 година	45 - 49 година	50 и више година							
0	I	2	3	4	5	6	7	8	9	10							
	УКУПНО ЖИВОРЉЕНЕ ДЕЦЕ	СВЕГА	20298	45	539	8133	10809	681	78	13							
		мушко	10412	22	283	4129	5590	340	40	8							
		женско	9886	23	256	4004	5219	341	38	5							
	СВЕГА ДЕЦЕ БЕЗ КОМПЛИКАЦИЈА	СВЕГА	12797	23	314	5188	6803	428	36	5							
		мушко	6422	10	164	2570	3445	207	22	4							
		женско	6375	13	150	2618	3358	221	14	1							
	СВЕГА ДЕЦЕ СА КОМПЛИКАЦИЈАМА	СВЕГА	7501	22	225	2945	4006	253	42	8							
		мушко	3990	12	119	1559	2145	133	18	4							
		женско	3511	10	106	1386	1861	120	24	4							
	УКУПНО КОМПЛИКАЦИЈЕ	СВЕГА	12045	40	400	4658	6428	431	76	12							
		мушко	6497	22	204	2532	3469	229	34	7							
		женско	5548	18	196	2126	2959	202	42	5							
1	P00- P04	Оштећење плода и новорођенчета због болести мајке и компликација трудноће, трудноћа и порођаја	СВЕГА	11	1	4	5	1									
		мушко	3		2	1	1										
		женско	8		1	2	4	1									
2	P05- P08	Поремећаји у току трудноће и растезања плода	СВЕГА	2383	9	92	829	1291	120	35	7						
		мушко	1190	5	37	420	656	55	14	3							
		женско	1193	4	55	409	635	65	21	4							
3	P10- P15	Порођајне повреде новорођенчета	СВЕГА	1265	5	47	566	626	20	1							
		мушко	746	2	26	329	375	14									
		женско	519	3	21	237	251	6	1								
4	P20- P29	Поремећаји дисања, срца и крвотока специфични за порођајни период	СВЕГА	1372	4	65	455	751	80	17							
		мушко	771	2	34	266	413	45	11								
		женско	601	2	31	189	338	35	6								
5	P35- P39	Инфекције специфичне за порођајни период	СВЕГА	528	1	21	209	275	20	2							
		мушко	310	1	15	122	160	11	1								
		женско	218		6	87	115	9	1								
6	P50- P61	Крварење и болести крви плода и новорођенчета	СВЕГА	2550	10	70	990	1386	76	17	1						
		мушко	1373	4	42	535	754	33	5								
		женско	1177	6	28	455	632	43	12	1							

ЖИВОРОВАНА ДЕЦА ПРЕМА СТАРОСТИ МАЈКЕ, ПОЛУ И ПАТОЛОШКОМ СТАЊУ НА РОЂЕЊУ У БЕОГРАДУ У 2014. ГОДИНИ (УНИЈА)

Табела 107

Р. бр.	КОМПЛИКАЦИЈЕ	ПОЛ	БРОЈ ДЕЦЕ	СТАРОСТ ПОРОДИЉЕ							
				до 15 година	16 - 19 година	20 - 29 година	30 - 39 година	40 - 44 година	45 - 49 година	50 и више година	
0	I	2	3	4	5	6	7	8	9	10	
7	Р70- Р74 Прозначни поремећаји жлезда са унутрашњим лучењем и поремећаји метаболизма специфични за плод и новорођенче	СВЕГА мушко женско	43 21 22		14	8	12	27	2	1	
8	Р75- Р78 Болести система за варење плода и новорођенчета	СВЕГА мушко женско	16 8 8		1	2	5	9			
9	Р80- Р83 Стања коже и резултате температуре тела плода и новорођенчета	СВЕГА мушко женско	280 275 5	1	3	119	145	11	11	1	1
10	Р90- Р96 Друге болести у порођајном периоду	СВЕГА мушко женско	59 38 21		24	16	22	35			
11	Q00- Q07 Урођене наकाзности нервног система	СВЕГА мушко женско	26 12 14		14	6	5	10	2	1	
12	Q10- Q18 Урођене наказности ока, уха, лица и врата	СВЕГА мушко женско	3 3		1	1	2	2			
13	Q20- Q28 Урођене аномалије крвотока	СВЕГА мушко женско	78 42 36	3	35	20	16	33	5	2	2
14	Q30- Q34 Урођене аномалије система за дисање	СВЕГА мушко женско	11 3 8		2	3	3	3			
15	Q35- Q37 Расцеп усне и расцеп непаца	СВЕГА мушко женско	15 6 9	2	2	2	2	9	2	1	1
16	Q38- Q45 Друге урођене аномалије система за варење	СВЕГА мушко женско	23 10 13		2	6	15	15			

**ЖИВОРОЂЕНА ДЕЦА ПРЕМА СТАРОСТИ МАЈКЕ, ПОЛУ И ПАТОЛОШКОМ СТАЊУ НА РОЂЕЊУ У БЕОГРАДУ У
2014. ГОДИНИ (УНИЈА)**

Табела 107

Р. бр.	КОМПЛИКАЦИЈЕ	ПОЛ	БРОЈ ДЕЦЕ	СТАРОСТ ПОРОДИЉЕ						
				до 15 година	16 - 19 година	20 - 29 година	30 - 39 година	40 - 44 година	45 - 49 година	50 и више година
0	1	2	3	4	5	6	7	8	9	10
17	Q50- Q56 Урођене аномалије полних органа	СВЕГА	145		7	61	72	5		
		мушко	141		6	60	70	5		
		женско	4		1	1	2			
18	Q60- Q64 Урођене аномалије мокраћног система	СВЕГА	66	1	1	26	34	3		1
		мушко	42	1	1	18	18	3		1
		женско	24			8	16			
19	Q65- Q79 Урођене аномалије и деформације мишићно-костаног система	СВЕГА	3144	9	80	1280	1688	83	2	2
		мушко	1493	6	36	598	806	44	1	2
		женско	1651	3	44	682	882	39	1	
20	Q80- Q89 Друге урођене аномалије	СВЕГА	19		1	10	7	1		
		мушко	9			6	2	1		
		женско	10		1	4	5			
21	Q90- Q99 Хромозомске ненормалности	СВЕГА	8		2	1	5			
		мушко	4		1	1	2			
		женско	4		1		3			

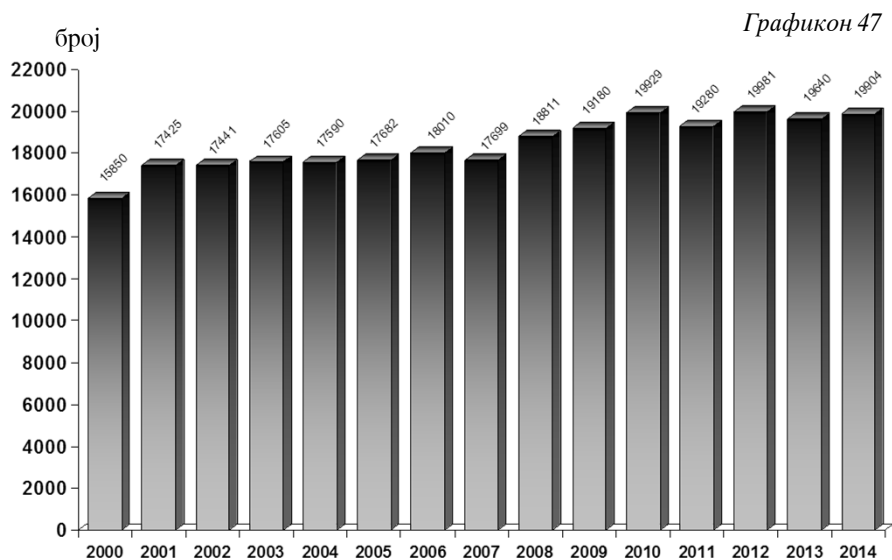
БРОЈ УМРЛЕ ОДОЈЧАДИ ПРЕМА УЗРОКУ СМРТИ И УЗРАСТУ У БЕОГРАДУ У 2014. ГОДИНИ*

Табела 108

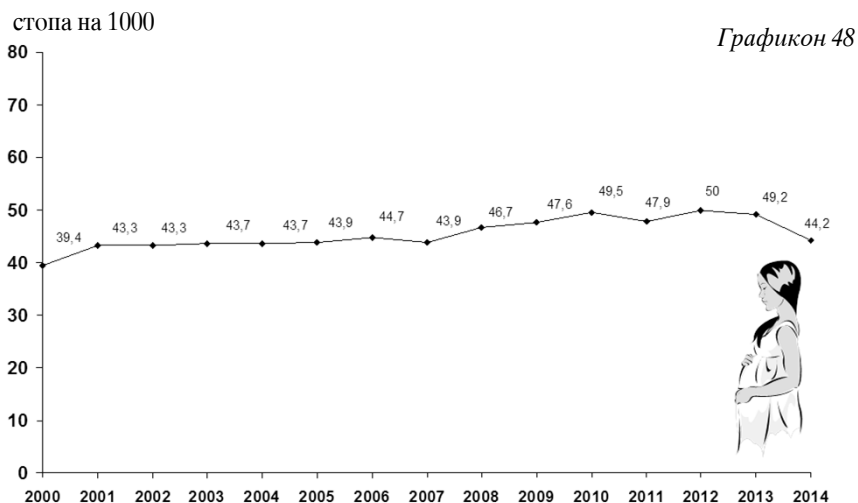
Р. бр.	УЗРОК СМРТИ	УКУПНО		0 - 6 дана		7 - 27 дана		28 дана до 11 месеци	
		Свега	Београд	Свега	Београд	Свега	Београд	Свега	Београд
0	I	2	3	4	5	6	7	8	9
УКУПНО		228	89	137	55	37	16	54	18
1	I Заразне и паразитарне болести	1						1	
2	II Тумори	2	2	1	1			1	1
3	IV Болести жлезда са унутрашњим лучењем, исхране и метаболизма								
4	VI Болести нервног система	2	1					2	1
5	IX Болести система крвотока	1						1	
6	X Болести система за дисање	2	2					2	2
7	XI Болести система за варење	1						1	
8	XIV Болести мокраћно-полног система								
9	XVI Стања у порођајном периоду	143	60	114	47	16	9	13	4
10	XVII Урођене наказности, деформације и хромозомске ненормалности	68	17	21	6	21	7	26	4
11	XVIII Симптоми, знаци и патолошки клинички и лабораторијски налази	7	7	1	1			6	6
12	XIX Поверде, тровања и последице деловања спољних фактора	1						1	

* Претходни подаци Градског завода за јавно здравље, Београд

БРОЈ ПОРОЂАЈА У БЕОГРАДУ У ПЕРИОДУ 2000 - 2014. ГОДИНА



СТОПА ПОРОЂАЈА НА 1000 ЖЕНА ГЕНЕРАТИВНОГ ДОБА У БЕОГРАДУ У ПЕРИОДУ 2000 - 2014. ГОДИНА



ПРЕКИДИ ТРУДНОЋА

19В

У Београду се прекиди трудноће обављају у КЦС– Клиника за гинекологију и акушерство, ГАК „Народни фронт“, КБЦ „Звездара“, КБЦ „Земун“, Институту за здравствену заштиту мајке и детета „Др Вукан Чупић“, Војномедицинској академији и у 17 приватних здравствених институција.

У 2014. години достављено је 5628 пријава прекида трудноће. Највећи број прекида се обави у ГАК «Народни фронт» (2888, или 51,3%). Приватне здравствене установе и ординације (15) су доставиле 481 пријаве (у распону од 1 до 88 пријава по установи, при чему је 6 установа пријавило 1-5 прекида!). Највећи број прекида трудноће припада категорији „медицинских побачаја“ (618%). У законски предвиђеном року (до 10 недеље трудноће) се обави 88,3% побачаја.

Просек старости жена које прекидају трудноћу је 31- 32 године (у распону од 13 до 57 година) и углавном су у браку (68%). Највећи број жена прекида трудноћу између 25. и 34. године (48%), а затим између 35. и 44. године (34,7%), док су жене млађе од 20 година заступљене са 3,5%. Малолетници чине 1,2%, а млађе од 17 година 0,47%.

Трудноћу прекидају највише жене које нису рађале (39,4%). Код 57,1% жена је у питању први прекид трудноће (неке су већ рађале), а код 30,7% жена је то била прва трудноћа која је прекинута (нису рађале).

Број намерних (медицинских) прекида трудноће (О04) у Београду је у сталном паду (32215 у 1991. години, на 3480 у 2014. години (индекс је 1991/2014 је 10,8). До 1991. године у Београду се на једно живорођено дете обављало 2 прекида трудноће, да би се последњих година на свако 5. живорођено дете обави 1 прекид. Стопа намерних прекида трудноће на 1000 жена генеративног доба је опала са 81 у 1991. години на 8,7 у 2014. години. У приватним здравственим установама се обављају углавном медицински прекиди трудноће (94,3% од 454 прекида). Највећи број медицинских прекида трудноће се обави у јануару месецу (12,7%).

Остале категорије прекида трудноће (ванматерична трудноћа – О000, гроздаста мола – О01, други ненормални исход трудноће-О02, спонтани побачаји – О03 и други и неозначени побачаји –О05 и О06) су заступљене код 38% жена што је мање него претходних година (у 2013. 41,9%) обзиром да се број пријава медицинских прекида из године у годину смањује.

Број прекида трудноће који се званично региструје у Београду последњих година био би одраз адекватног планирања породице и коришћења савремених метода и средстава контрацепције да су подаци тачни. Нажалост велики број прекида трудноће се обави у приватним здравственим установама и ординацијама, које не достављају законом прописане Пријаве прекида трудноће. Подаци званичне статистике не указују да је у нашој средини адекватније планирање породице, па је намерни прекид трудноће још увек најчешћи начин планирања породице у Београду.

Приказани подаци се односе на све жене које су се прекинуле трудноћу у Београду.

Индивидуални здравствено статистички извештај „Пријава прекида трудноће,, (обр. бр. 3-21-64, Сл. лист СФРЈ 18/78) здравствене установе достављају Градском заводу за јавно здравље од 1995. године

ПРЕКИДИ ТРУДНОЋЕ ПРЕМА ДИЈАГНОЗИ У ЗДРАВСТВЕНИМ УСТАНОВАМА У БЕОГРАДУ У 2014. ГОДИНИ

Табела 109

Р. бр.	ПРЕКИД ТРУДНОЋЕ ПРЕМА ДИЈАГНОЗИ МКБ - 10	ЗДРАВСТВЕНЕ УСТАНОВЕ									
		ККС - ИНСТИТ. ЗА ГИНЕКОЛОГИЈУ У И АКУШЕРСТВО	ГИНЕКОЛО ШКО АКУШЕРСКА КЛИНИКА "НАРОДНИ ФРОНТ"	ИНСТ. ЗА ЗДР. ЗАШТИТУ МАЈКЕ И ДЕТЕТА "Др Бусан Ђукић"	ЗАВОД ЗА ЗДР. ЗАШТИТУ СТУДЕНАТА	КБЦ "ЗВЕЗДАРА"	КБЦ "ЗЕМУН"	КБЦ "Др ДРАГИ ША МИШОВИЋ"	ДОМ ЗДРАВЉА "Др Ђорђе Ковачевић" ЛАЗАРЕВАЦ	ВОЛНО МЕДИЦИНСКА АКАДЕМИЈА	ПРИВАТНЕ ЛЕКАРСКЕ ОРГАНИЗАЦИЈЕ
0	1	3	4	5	6	7	8	9	10	11	12
	СВЕГА	2									
	УКУПНО	број	5628	19	127	444	70	481			
		%	100	51,31	2,26	7,89	1,24	8,55			
1	Валматерична трудноћа O00	број	130	63		15					
		%	2,3	2,18		3,38					
2	Гроздаста мола O01	број	12	3							
		%	0,21	0,10							
3	Други ненормалност трудноће O02	број	1527	686	2	144		10			
		%	27,13	23,75	10,53	32,43		2,08			
4	Спотнати побачај O03	број	453	161	13	3		12			
		%	8,05	5,57	68,42	0,68		2,49			
5	Медицински побачај O04	број	3480	1961	4	281	69	454			
		%	61,83	67,90	21,05	63,29	98,57	94,39			
6	Други побачај O05	број	14	13		1					
		%	0,25	0,45		0,23					
7	Неуспео покушај побачаја O07	број	7		4			3			
		%	0,12		3,15			0,62			
8	Компликације после побачаја O08	број	5	1	1			2			
		%	0,09	0,03	0,79			497,43			0,42

ПРЕКИДИ ТРУДНОЋЕ ПРЕМА ДИЈАГНОЗИ И СТАРОСТИ ПЛОДА У БЕОГРАДУ У 2014. ГОДИНИ

Табела 110

Р. бр.	ПРЕКИДИ ТРУДНОЋЕ ПРЕМА ДИЈАГНОЗИ МКБ - 10	СВЕГА		СТАРОСТ ПЛОДА У НЕДЕЉАМА						
		1		2						
		број	%	10 и мање	11 - 12	13 - 16	17 - 28	29 и више	7	
0	УКУПНО	број	5628	4971	180	189	288			
		%	100	88,33	3,20	3,36	5,12			
1	Ванматерична трудноћа	број	130	126		4				
	000	%	2,31	2,53		2,1				
2	Грвозаста мола	број	12	12						
	001	%	0,21	0,24						
3	Други ненормални исход трудноће	број	1527	1322	110	48	47			
	002	%	27,13	26,59	61,11	25,40	16,32			
4	Спотнати побачај	број	453	336	40	35	42			
	003	%	8,05	6,76	22,22	18,52	14,58			
5	Медицински побачај	број	3480	3163	29	99	189			
	004	%	61,83	63,63	16,11	52,38	65,63			
6	Други побачај	број	14		1	3	10			
	005	%	0,25		0,56	1,59	3,47			
7	Неуспео покушај побачаја	број	7	7						
	007	%	0,12	0,14						
8	Компликације после побачаја, ванматеричне и митарне трудноће	број	5	5						
	008	%	0,09	0,10						

ПРЕКИДИ ТРУДНОЋЕ ПРЕМА СТАРОСТИ ПЛОДА, БРАЧНОМ СТАЊУ И СТАРОСТИ ЖЕНЕ У 2014. ГОДИНИ

Табела 111

Р. бр.	СТАРОСТ ПЛОДА У НЕДЕЉАМА	БРАЧНО СТАЊЕ	СВЕГА		СТАРОСТ ЖЕНЕ У ГОДИНАМА													
			број	%	испод 15	15 - 16	17 - 19	20 - 24	25 - 34	35 - 44	45 - 50	51 >						
0	1	2	3	4	5	6	7	8	9	10	11	12						
	УКУПНО	СВЕГА	5628	100	4	15	198	717	2665	1979	48	2						
		у браку	3682	65,4	1	1	31	260	1830	1521	37	2						
		ван брака	1945	34,6	4	14	167	457	834	458	11							
		непознато	1	0,02					1									
1	10 И МАЊЕ	СВЕГА	4971	100	3	12	170	629	2352	1760	43	2						
		у браку	3252	65,4		1	24	212	1623	1357	33	2						
		ван брака	1718	34,6	3	11	146	417	728	403	10							
		непознато	1	0,02					1									
2	11 - 12	СВЕГА	180	100			7	22	87	63	1							
		у браку	126	70,0			2	8	62	53	1							
		ван брака	54	30,0			5	14	25	10								
		непознато																
3	13 - 16	СВЕГА	189	100	1	1	7	24	84	72								
		у браку	128	67,7			2	13	58	55								
		ван брака	61	32,3	1	1	5	11	26	17								
		непознато																
4	17 - 28	СВЕГА	288	100		2	14	42	142	84	4							
		у браку	176	61,1			3	27	87	56	3							
		ван брака	112	38,9		2	11	15	55	28	1							
		непознато																

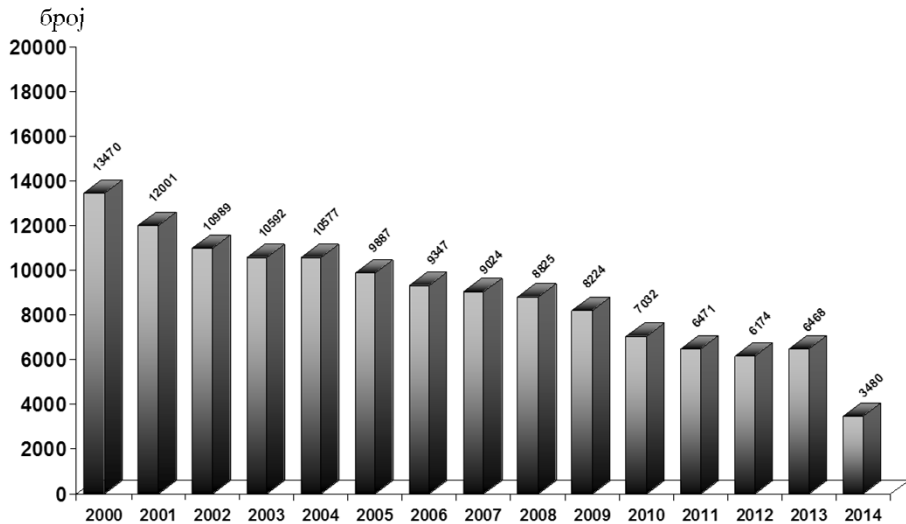
**БРОЈ ЖЕНА КОД КОЛИХ ЈЕ ОБАВЉЕН ПРЕКИД ТРУДНОЋЕ ПРЕМА БРОЈУ ЖИВЕ ДЕЦЕ У БЕОГРАДУ
У 2014. ГОДИНИ**

Табела 1/12

Р. бр.	БРОЈ РАНИЈИХ ПОБАЧАЈА		СВЕГА		БРОЈ ЖИВЕ ДЕЦЕ										9 и више
	1	2	број	%	0	1	2	3	4	5	6	7	8	12	
0	1	2	2	3	4	5	6	7	8	9	10	11	12	13	
УКУПНО		број	100	100	2057	1482	1535	405	102	33	6	3	5		
		%			36,55	26,33	27,27	7,20	1,81	0,59	0,11	0,05	0,09		
1	0	3234	57,5	1591	844	628	127	33	8	2			1		
2	1	1381	24,5	340	406	490	126	15	4						
3	2	600	10,7	95	176	234	67	15	10	2			1		
4	3	244	4,3	21	41	112	49	18	1	1			1		
5	4	89	1,6	6	9	45	14	10	1	1		2	1		
6	5	44	0,8	2	4	15	13	6	3				1		
7	6	17	0,3	1		5	3	5	2			1			
8	7	4	0,1		1	1	2								
9	8	4	0,1		1	1	1	1	1						
10	9 и више	11	0,2	1		4	3	3	3						

**БРОЈ ПРЕКИДА ТРУДНОЋА У БЕОГРАДУ
У ПЕРИОДУ 2000-2014. ГОДИНА**

Графикон 49



**СТОПЕ ПРЕКИДА ТРУДНОЋА НА 100 ЖИВОРОЂЕНИХ
И НА 1000 ЖЕНА ГЕНЕРАТИВНОГ ДОБА
У БЕОГРАДУ У ПЕРИОДУ 2000-2014. ГОДИНА**

Графикон 50



ИЗВЕШТАЈ О ХОСПИТАЛИЗАЦИЈИ

19г

Извештај о хоспитализацији је индивидуални извештај и представља део законом прописане медицинске документације за болнички лечене пацијенте. Градски завод за јавно здравље има податке о болнички леченим лицима од 1978. године. Ови подаци представљају драгоцену основу за праћење, анализу и евалуацију коришћења болничке здравствене заштите, као и рада болничких здравствених установа.

У овом поглављу су садржани обрађени подаци за 2014. годину. Постоји разлика у резултатима и подацима добијеним обрадом збирних здравствено - статистичких извештаја, које о свом раду достављају здравствене установе, што је условљено различитим изворима података и чињеницом да одређени број индивидуалних статистичких листића сваке године остане необрађен из различитих разлога.

У току 2014. године стационарно је лечено 248234 лица, а остварено је 2404565 болесничких дана или просечно 9,7 дана по хоспитализованој особи. Поред тог броја, још 31048 лица је хоспитализовано због фактора који утичу на здравствено стање и контакт са здравственом службом, од којих је 15132 пратилаца болесника, тако да је укупно 279282 лица боравило у болницама (што је са 2934 лечених лица у приватном сектору укупно износило 282216 лица). Међу болнички леченим лицима, више су заступљене жене (57,3%) од мушкараца (42,7%), што је и очекивано, а узроковано је хоспитализацијом због трудноће, рађања и бабиња. У односу на старост лечених лица, бележи се пораст броја хоспитализованих пацијената старијих од 65 година. Најзаступљенији су пацијенти између 20. и 64. године (57,6%), затим старији од 65 година (28,6%) и деца од 0 до 19 година (13,8%).

Најчешћи разлози хоспитализације су болести система крвотока (IX група по МКБ-10) 16% и тумори (II група по МКБ-10) 15,6%. Затим следе трудноћа, рађање и бабиње (8%), болести система за варење (6,8%) и болести мишићно-коштаног система и везивног ткива (6,1%).

У интернистичкој делатности лечено је 140510 лица (51,3% укупног броја болнички лечених пацијената), од којих је 4894 (3,5%) имало смртни исход. Посматрано по медицинским дисциплинама, највећи број умрлих пацијената регистрован је на геријатријским одељењима (леталитет 25,6%) и неуролошким одељењима (8,1%). Ове вредности се односе на интернистичка одељења свих установа, осим Ургентног центра КЦС.

На хируршким одељењима лечено је 138772 лица, од којих је 130839 (94,3%) оперисано, а 1944 (1,4%) је имало смртни исход. Значајно је истаћи да је просечна дужина боравка на неким хируршким одељењима прилично велика (16,6 дана на ортопедији, 12,3 дана на грудној хирургији, затим, 9,6 дана на неурохирургији). Најсложеније операције су обављене на кардиоваскуларној хирургији и неурохирургији.

Од укупног броја лечених лица 69,3% су београдски осигураници, са просечно 9,2 дана лечења по хоспитализованој особи.

БРОЈ ЛЕЧЕНИХ ЛИЦА У СТАЦИОНАРНИМ УСТАНОВАМА У БЕОГРАДУ ПРЕМА ГРУПАМА ДИЈАГНОЗА, ПОЛУ И СТАРОСТИ У 2014. ГОДИНИ

Табела 113

Р. бр.	ГРУПЕ ОБОЉЕЊА МКБ-10	ПОЛ	СВЕГА		ДОБНЕ ГРУПЕ														
			лица	дана	0			1 - 6			7 - 14			15 - 19					
					лица	дана	лица	дана	лица	дана	лица	дана	лица	дана					
0	1	2	3	4	5	6	7	8	9	10	11	12							
	УКУПНО I - XIX	СВЕГА	248234	2404565	3876	63795	14090	106759	10198	81154	7846	65593	2143	33899	8118	59735	45768	3712	31717
		МУШКО		1146655															
		ЖЕНСКО		1257910															
1	<i>I Заразне и паразитарне болести</i>	СВЕГА	4315	49165	88	731	815	5355	218	2345	176	1910	51	480	456	2824	121	1355	81
		МУШКО		26247															
		ЖЕНСКО		22918															
2	<i>II Тумори</i>	СВЕГА	43586	407861	83	901	557	6280	742	7061	670	5548	42	511	262	3058	356	3528	298
		МУШКО		199229															
		ЖЕНСКО		208632															
3	<i>III Болести крви и болести крвотворних органа и поремећаји имунитета</i>	СВЕГА	2813	26887	10	197	159	2693	74	1079	67	649	5	74	105	1865	40	726	37
		МУШКО		11660															
		ЖЕНСКО		15227															
4	<i>IV Болести жлезда са унутрашњим лучењем, исхране и метаболизма</i>	СВЕГА	8831	81252	32	416	347	1574	655	3735	397	2683	16	146	218	751	325	1780	180
		МУШКО		34065															
		ЖЕНСКО		47187															
5	<i>V Душевни поремећаји и поремећаји понашања</i>	СВЕГА	7518	219895	7	33	538	8672	443	6576	465	9397	2	11	373	5552	297	4443	224
		МУШКО		119882															
		ЖЕНСКО		100013															
6	<i>VI Болести нервног система</i>	СВЕГА	8440	167964	48	787	804	20512	769	15520	388	6656	24	544	463	11720	434	9065	204
		МУШКО		90178															
		ЖЕНСКО		77786															
7	<i>VII Болести ока и припојка ока</i>	СВЕГА	6215	30851	20	163	219	1016	260	1212	95	612	13	135	115	611	135	630	54
		МУШКО		15434															
		ЖЕНСКО		15417															

БРОЈ ЛЕЧЕНИХ ЛИЦА У СТАЦИОНАРНИМ УСТАНОВАМА У БЕОГРАДУ ПРЕМА ГРУПАМА ДИЈАГНОЗА, ПОЛУ И СТАРОСТИ У 2014. ГОДИНИ

Табела 113

Р. бр.	ГРУПЕ ОБОЉЕЊА МКБ-10	ПОЛ	СВЕГА		ДОБНЕ ГРУПЕ														
			лица	дана	0		1 - 6		7 - 14		15 - 19								
					лица	дана	лица	дана	лица	дана	лица	дана							
0	1	2	3	4	5	6	7	8	9	10	11	12							
8	VIII Болести ува и болести мастоидног наставака	СВЕГА	1800	12095	38	253	741	3436	224	1121	69	455							
		МУШКО	931	6034	18	130	421	1896	122	631	35	222							
		ЖЕНСКО	869	6061	20	123	320	1540	102	490	34	233							
9	IX Болести система крвотока	СВЕГА	44553	363871	57	449	194	785	632	2285	792	2853							
		МУШКО	26145	205419	33	239	103	487	326	1223	481	1864							
		ЖЕНСКО	18408	158452	24	210	91	298	306	1062	311	989							
10	X Болести система за дисање	СВЕГА	14081	111524	395	2561	4039	19950	1336	6839	509	2975							
		МУШКО	7836	61453	247	1405	2392	11265	751	3905	250	1568							
		ЖЕНСКО	6245	50071	148	1156	1647	8685	585	2934	259	1407							
11	XI Болести система за варење	СВЕГА	19121	126602	236	1439	739	3701	724	3482	682	3205							
		МУШКО	10740	68313	135	683	427	1993	399	1812	287	1439							
		ЖЕНСКО	8381	58289	101	756	312	1708	325	1670	395	1766							
12	XII Болести коже и болести поткожног ткива	СВЕГА	4163	37233	23	170	224	1564	364	2082	351	1576							
		МУШКО	2091	18594	13	102	111	826	159	941	170	684							
		ЖЕНСКО	2072	18639	10	68	113	738	205	1141	181	892							
13	XIII Бол. мишићно коштаног система и везив. ткива	СВЕГА	16911	224979	15	253	214	2192	618	9074	735	10507							
		МУШКО	6400	82391	8	106	88	1028	297	4373	366	4730							
		ЖЕНСКО	10511	142588	7	147	126	1164	321	4701	369	5777							
14	XIV Болести мокрафно-полног система	СВЕГА	16813	100541	227	1297	767	3593	568	2956	573	3026							
		МУШКО	5378	41660	138	839	345	1528	285	1306	224	1143							
		ЖЕНСКО	11435	58881	89	458	422	2065	283	1650	349	1883							
15	XV Трудноћа, рађање и бабиње	СВЕГА	22426	121085					6	63	487	2388							
		МУШКО																	
		ЖЕНСКО	22426	121085					6	63	487	2388							

БРОЈ ЛЕЧЕНИХ ЛИЦА У СТАЦИОНАРНИМ УСТАНОВАМА У БЕОГРАДУ ПРЕМА ГРУПАМА ДИЈАГНОЗА, ПОЛУ И СТАРОСТИ У 2014. ГОДИНИ

Табела 113

Р. бр.	ГРУПЕ ОБОЉЕЊА МКБ-10	ПОЛ	СВЕГА		ДОБНЕ ГРУПЕ											
			лица	дана	0		1 - 6		7 - 14		15 - 19					
					лица	дана	лица	дана	лица	дана	лица	дана				
0	1	2	3	4	5	6	7	8	9	10	11	12				
16	XVI Стања у породијном периоду	СВЕГА	1911	46375	1783	44591	128	1784								
		МУШКО	1010	24352	934	23430	76	922								
		ЖЕНСКО	901	22023	849	21161	52	862								
17	XVII Урођене налезности, деформаци, и хромозом. ненормалности	СВЕГА	4677	40759	660	8302	1924	15551	973	6784	390	3857				
		МУШКО	2723	21895	379	4217	1233	8837	580	4115	211	1635				
		ЖЕНСКО	1954	18864	281	4085	691	6714	393	2669	179	2222				
18	XVIII Симутоми, знаци и патолошки клинички и лабораторијски налази	СВЕГА	6781	52231	106	856	1013	5229	753	2970	420	1986				
		МУШКО	3495	27969	54	504	530	2887	394	1570	162	756				
		ЖЕНСКО	3286	24262	52	352	483	2342	359	1400	258	1230				
19	XIX Повреде, тровања и последице деловања спољних фактора	СВЕГА	13279	183395	48	396	668	2872	839	5970	580	5310				
		МУШКО	7592	91880	31	343	400	1685	576	4365	448	3676				
		ЖЕНСКО	5687	91515	17	53	268	1187	263	1605	132	1634				
20	XXI Фактори који утичу на здравствено стање и контакт са здравственом службом	СВЕГА	31048	310677	140	1773	718	6741	658	5067	862	7133				
		МУШКО	5595	79998	77	1015	381	3979	365	2747	280	2350				
		ЖЕНСКО	25453	230679	63	758	337	2762	293	2320	582	4783				
	(од тога пратиоци Dg - Z76.3)	СВЕГА	15132	148496					2	8	250	2123				
		МУШКО	483	4542							2	10				
		ЖЕНСКО	14649	143954					2	8	248	2113				
	УКУПНО I - XXI	СВЕГА	279282	2715242	4016	65568	14808	113500	10856	86221	8708	72726				
		МУШКО	119323	1226653	2220	34914	8499	63714	5962	48515	3992	34067				
		ЖЕНСКО	159959	1488589	1796	30654	6309	49786	4894	37706	4716	38659				
21	Приватни сектор	СВЕГА	2934	10200	2	4	6	114	6	11	26	40				
		МУШКО	628	4023	1	2	5	112	2	3	13	26				
		ЖЕНСКО	2306	6177	1	2	1	2	4	8	13	14				

БРОЈ ЛЕЧЕНИХ ЛИЦА У СТАЦИОНАРНИМ УСТАНОВАМА У БЕОГРАДУ ПРЕМА ГРУПАМА ДИЈАГНОЗА, ПОЛУ И СТАРОСТИ У 2014. ГОДИНИ

Табела 113

Р. бр.	ГРУПЕ ОБОЉЕЊА МКБ-10	ПОЛ	СВЕГА		ДОБНЕ ГРУПЕ											
			лица	дана	0		1 - 6		7 - 14		15 - 19					
					лица	дана	лица	дана	лица	дана	лица	дана				
0	1	2	3	4	5	6	7	8	9	10	11	12				
		СВЕГА	282216	2725442	4018	65572	14814	113614	10862	86232	8734	72766				
		МУШКО	119951	1230676	2221	34916	8504	63826	5964	48518	4005	34093				
		ЖЕНСКО	162265	1494766	1797	30656	6310	49788	4898	37714	4729	38673				

БРОЈ ЛЕЧЕНИХ ЛИЦА У СТАЦИОНАРНИМ УСТАНОВАМА У БЕОГРАДУ ПРЕМА ГРУПАМА ДИЈАГНОЗА, ПОЛУ И СТАРОСТИ У 2014. ГОДИНИ

Табела 113

Р. бр.	ГРУПЕ ОБОЛЕЉА МКБ-10	ПОЛ	ДОБНЕ ГРУПЕ											
			20 - 29		30 - 49		50 - 64		65 - 74		75 и више			
			лица	дана	лица	дана	лица	дана	лица	дана	лица	дана		
0	I	2	13	14	15	16	17	18	19	20	21	22		
	УКУПНО I - XIX	СВЕГА	20976	152924	52592	451897	62044	660610	41974	437866	34638	383967		
		МУШКО	6263	63013	17004	184713	32105	339824	22074	216357	16712	171629		
		ЖЕНСКО	14713	89911	35588	267184	29939	320786	19900	221509	17926	212338		
1	<i>I Заразне и паразитарне болести</i>	СВЕГА	435	3591	805	8595	700	10090	437	7140	641	9408		
		МУШКО	241	2073	472	5149	400	5790	214	3665	280	4217		
		ЖЕНСКО	194	1518	333	3446	300	4300	223	3475	361	5191		
2	<i>II Тумори</i>	СВЕГА	1681	12018	7815	65713	16147	159122	10478	101939	5413	49279		
		МУШКО	806	5455	2519	22156	7597	77682	5763	56706	3154	27379		
		ЖЕНСКО	875	6563	5296	43557	8550	81440	4715	45233	2259	21900		
3	<i>III Болести крви и болести крвотворних органа и поремећ. имунитета</i>	СВЕГА	216	1236	474	4303	571	5069	527	4980	715	6681		
		МУШКО	121	668	161	1545	222	1809	242	2152	271	2419		
		ЖЕНСКО	95	568	313	2758	349	3260	285	2828	444	4262		
4	<i>IV Болести жлезда са унутрашњим лучењем, исхране и метаболизма</i>	СВЕГА	638	4869	1582	15182	2665	25818	1603	16407	912	10568		
		МУШКО	155	1563	576	5771	1202	11652	663	6665	365	4487		
		ЖЕНСКО	483	3306	1006	9411	1463	14166	940	9742	547	6081		
5	<i>V Душевни поремећаји и поремећаји понашања</i>	СВЕГА	874	24670	2772	83866	1954	73174	331	10531	134	2976		
		МУШКО	559	16685	1615	47781	931	36171	116	3305	60	1343		
		ЖЕНСКО	315	7985	1157	36085	1023	37003	215	7226	74	1633		
6	<i>VI Болести нервног система</i>	СВЕГА	519	7529	1571	22728	2036	42500	1270	28265	1035	23467		
		МУШКО	242	4491	673	11083	1034	24757	625	13911	482	10650		
		ЖЕНСКО	277	3038	898	11645	1002	17743	645	14354	553	12817		
7	<i>VII Болести ока и припојка ока</i>	СВЕГА	192	1234	608	4044	1427	7800	1600	7176	1794	7594		
		МУШКО	103	632	346	2249	757	4302	723	3275	766	3248		
		ЖЕНСКО	89	602	262	1795	670	3498	877	3901	1028	4346		

БРОЈ ЛЕЧЕНИХ ЛИЦА У СТАЦИОНАРНИМ УСТАНОВАМА У БЕОГРАДУ ПРЕМА ГРУПАМА ДИЈАГНОЗА, ПОЛУ И СТАРОСТИ У 2014. ГОДИНИ

Табела 113

Р. бр.	ГРУПЕ ОБОЉЕЊА МКБ-10	ПОЛ	ДОБНЕ ГРУПЕ											
			20 - 29		30 - 49		50 - 64		65 - 74		75 и више			
			лица	дана	лица	дана	лица	дана	лица	дана	лица	дана		
0	I	2	13	14	15	16	17	18	19	20	21	22		
8	VIII Болести уха и болести мастоидног наставка	СВЕГА	118	1029	230	2065	280	2778	74	704	26	254		
		МУШКО	58	456	105	1000	126	1228	33	325	13	146		
		ЖЕНСКО	60	573	125	1065	154	1550	41	379	13	108		
9	IX Болести система крвотока	СВЕГА	542	3154	3795	26085	14654	109143	12227	103347	11660	115770		
		МУШКО	309	1876	2462	16941	9592	72000	7248	57883	5591	52906		
		ЖЕНСКО	233	1278	1333	9144	5062	37143	4979	45464	6069	62864		
10	X Болести система за дисање	СВЕГА	946	6544	1448	11686	2053	21783	1513	17683	1842	21503		
		МУШКО	504	3805	767	6493	1123	12178	818	9487	984	11347		
		ЖЕНСКО	442	2739	681	5193	930	9605	695	8196	858	10156		
11	XI Болести система за варење	СВЕГА	1235	6963	3971	24190	5248	35802	3451	25138	2835	22682		
		МУШКО	604	3375	2154	13157	3150	20766	2055	14159	1529	10929		
		ЖЕНСКО	631	3588	1817	11033	2098	15036	1396	10979	1306	11753		
12	XII Болести коже и болести поткожног ткива	СВЕГА	657	3429	942	7689	860	10991	396	5126	346	4606		
		МУШКО	402	1883	470	3329	411	5909	188	2612	167	2308		
		ЖЕНСКО	255	1546	472	4360	449	5082	208	2514	179	2298		
13	XIII Бол. мишићно коштаног система и везив. ткива	СВЕГА	1133	10504	3763	38580	5772	74976	2967	48649	1694	30244		
		МУШКО	656	6367	1704	17051	1863	24577	877	14680	541	9479		
		ЖЕНСКО	477	4137	2059	21529	3909	50399	2090	33969	1153	20765		
14	XIV Болести мокраћно-полног система	СВЕГА	1937	8232	5681	23166	3395	25394	2103	17523	1562	15354		
		МУШКО	313	2001	833	5552	1270	10785	1030	9231	940	9275		
		ЖЕНСКО	1624	6231	4848	17614	2125	14609	1073	8292	622	6079		
15	XV Трудноћа, рађање и бабиње	СВЕГА	8107	41978	13811	76475	15	181						
		МУШКО												
		ЖЕНСКО	8107	41978	13811	76475	15	181						

БРОЈ ЛЕЧЕНИХ ЛИЦА У СТАЦИОНАРНИМ УСТАНОВАМА У БЕОГРАДУ ПРЕМА ГРУПАМА ДИЈАГНОЗА, ПОЛУ И СТАРОСТИ У 2014. ГОДИНИ

Табела 113

Р. бр.	ГРУПЕ ОБОЉЕЊА МКБ-10	ПОЛ	ДОБНЕ ГРУПЕ											
			20 - 29		30 - 49		50 - 64		65 - 74		75 и више			
			лица	дана	лица	дана	лица	дана	лица	дана	лица	дана		
0	I	2	13	14	15	16	17	18	19	20	21	22		
16	XVI Стања у порођајном периоду	СВЕГА												
		МУШКО												
		ЖЕНСКО												
17	XVII Урођене накзности, деформаци. и хромозом. ненормалности	СВЕГА	220	1909	282	2405	169	1432	46	419	13	100		
		МУШКО	109	1060	108	1085	79	755	18	139	6	52		
		ЖЕНСКО	111	849	174	1320	90	677	28	280	7	48		
80	XVIII Симптоми, знаци и патолошки клинички и лабораторијски налази	СВЕГА	328	1864	794	6527	1285	11813	1027	10029	1055	10957		
		МУШКО	124	893	349	2997	712	6843	613	6010	557	5509		
		ЖЕНСКО	204	971	445	3530	573	4970	414	4019	498	5448		
19	XIX Повреде, травања и последице деловања спољних фактора	СВЕГА	1198	12171	2248	28598	2813	42744	1924	32810	2961	52524		
		МУШКО	957	9730	1690	21374	1636	22620	848	12152	1006	15935		
		ЖЕНСКО	241	2441	558	7224	1177	20124	1076	20658	1955	36589		
20	XXI Фактори који утичу на здравствено стање и контакт са здравственом службом	СВЕГА	6025	49883	16105	134271	3193	50803	1952	32858	1395	22148		
		МУШКО	256	2855	1023	13421	1504	25708	1007	17480	702	10443		
		ЖЕНСКО	5769	47028	15082	120850	1689	25095	945	15378	693	11705		
	(од тога пратиоци Dg - Z76.3)	СВЕГА	4012	39108	10385	98827	440	7557	37	763	6	110		
		МУШКО	33	322	405	3754	38	407	3	32	2	17		
		ЖЕНСКО	3979	38786	9980	95073	402	7150	34	731	4	93		
	УКУПНО I - XXI	СВЕГА	27001	202807	68697	586168	65237	711413	43926	470724	36033	406115		
		МУШКО	6519	65868	18027	198134	33609	365532	23081	233837	17414	182072		
		ЖЕНСКО	20482	136939	50670	388034	31628	345881	20845	236887	18619	224043		
21	Приватни сектор	СВЕГА	347	981	1960	4437	274	1263	129	939	184	2411		
		МУШКО	64	268	258	1225	126	691	67	637	92	1059		
		ЖЕНСКО	283	713	1702	3212	148	572	62	302	92	1352		

БРОЈ ЛЕЧЕНИХ ЛИЦА У СТАЦИОНАРНИМ УСТАНОВАМА У БЕОГРАДУ ПРЕМА ГРУПАМА ДИЈАГНОЗА, ПОЛУ И СТАРОСТИ У 2014. ГОДИНИ

Табела 113

Р. бр.	ГРУПЕ ОБОЉЕЊА МКБ-10	ПОЛ	ДОБНЕ ГРУПЕ											
			20 - 29		30 - 49		50 - 64		65 - 74		75 и више			
			лица	дана	лица	дана	лица	дана	лица	дана	лица	дана		
0	1	2	13	14	15	16	17	18	19	20	21	22		
		СВЕГА	27348	203788	70657	590605	65511	712676	44055	471663	36217	408526		
		МУШКО	6583	66136	18285	199359	33735	366223	23148	234474	17506	183131		
		ЖЕНСКО	20765	137652	52372	391246	31776	346453	20907	237189	18711	225395		
	УКУПНО I - XXI са приватним сектором													

**БРОЈ ЛЕЧЕНИХ ЛИЦА У ПРИВАТНИМ СТАЦИОНАРНИМ УСТАНОВАМА У БЕОГРАДУ ПРЕМА ГРУПАМА
ДИЈАГНОЗА, ПОЛУ И СТАРОСТИ У 2014. ГОДИНИ**

Табела 113а

Р. бр.	ГРУПЕ ОБОЉЕЊА МКБ-10	ПОЛ	СВЕГА		ДОБНЕ ГРУПЕ													
			лица	дана	0		1 - 6		7 - 14		15 - 19							
					лица	дана	лица	дана	лица	дана	лица	дана						
0	I	2	3	4	5	6	7	8	9	10	11	12						
	УКУПНО I - XIX	СВЕГА	2713	9486	2	4	6	114	6	9	25	48						
		МУШКО	624	4001	1	2	5	112	2	2	13	30						
		ЖЕНСКО	2089	5485	1	2	1	2	4	7	12	18						
1	I Заразне и паразитарне болести	СВЕГА	16	75			1	3			1	1						
		МУШКО	7	56			1	3										
		ЖЕНСКО	9	19							1	1						
2	II Тумори	СВЕГА	304	1713					1	1	3	10						
		МУШКО	100	810							2	9						
		ЖЕНСКО	204	903						1	1	1						
3	III Болести крви и болести крвотворних органа и поремећаји имунитета	СВЕГА	5	30														
		МУШКО	2	6														
		ЖЕНСКО	3	24														
4	IV Болести жлезда са унутрашњим лучењем, исхране и метаболизма	СВЕГА	34	260														
		МУШКО	20	224														
		ЖЕНСКО	14	36														
5	V Душевни поремећаји и поремећаји понашања	СВЕГА	221	1463	1	2					3	12						
		МУШКО	191	1205	1	2					2	10						
		ЖЕНСКО	30	258							1	2						
6	VI Болести нервног система	СВЕГА	5	9														
		МУШКО	2	3														
		ЖЕНСКО	3	6														
7	VII Болести ока и припојка ока	СВЕГА	8	37					1	1								
		МУШКО	2	2					1	1								
		ЖЕНСКО	6	35														

**БРОЈ ЛЕЧЕНИХ ЛИЦА У ПРИВАТНИМ СТАЦИОНАРНИМ УСТАНОВАМА У БЕОГРАДУ ПРЕМА ГРУПАМА
ДИЈАГНОЗА, ПОЛУ И СТАРОСТИ У 2014. ГОДИНИ**

Табела 113а

Р. бр.	ГРУПЕ ОБОЉЕЊА МКБ-10	ПОЛ	СВЕГА		ДОБНЕ ГРУПЕ														
			лица	дана	0		1 - 6		7 - 14		15 - 19								
			лица	дана	лица	дана	лица	дана	лица	дана	лица	дана							
0	1	2	3	4	5	6	7	8	9	10	11	12							
8	VIII Болести уха и болести мастоидног наставка	СВЕГА	5	5			1		1										
		МУШКО	3	3															
		ЖЕНСКО	2	2															
9	IX Болести система крвотока	СВЕГА	171	1081															
		МУШКО	89	610															
		ЖЕНСКО	82	471															
10	X Болести система за дисање	СВЕГА	28	100			1	2											
		МУШКО	12	60															
		ЖЕНСКО	16	40			1	2											
11	XI Болести система за варење	СВЕГА	148	743			3	104	1	4									
		МУШКО	95	581			3	104											
		ЖЕНСКО	53	162							1	4							
12	XII Болести коже и болести поткожног ткива	СВЕГА	14	192															
		МУШКО	4	4															
		ЖЕНСКО	10	188															
13	XIII Бол. мишићно коштаног система и везив. ткива	СВЕГА	34	75					1	1									
		МУШКО	21	40															
		ЖЕНСКО	13	35							1	1							
14	XIV Болести мокраћно-полног система	СВЕГА	1364	1792													3	7	
		МУШКО	37	55															
		ЖЕНСКО	1327	1737														3	7
15	XV Трудноћа, рађање и бабиње	СВЕГА	273	677													3	3	
		МУШКО																	
		ЖЕНСКО	273	677														3	3

**БРОЈ ЛЕЧЕНИХ ЛИЦА У ПРИВАТНИМ СТАЦИОНАРНИМ УСТАНОВАМА У БЕОГРАДУ ПРЕМА ГРУПАМА
ДИЈАГНОЗА, ПОЛУ И СТАРОСТИ У 2014. ГОДИНИ**

Табела 113а

Р. бр.	ГРУПЕ ОБОЉЕЊА МКБ-10	ПОЛ	СВЕГА		ДОБНЕ ГРУПЕ													
			лица	дана	0		1 - 6		7 - 14		15 - 19							
					лица	дана	лица	дана	лица	дана	лица	дана						
0	1	2	3	4	5	6	7	8	9	10	11	12						
16	XVI Стања у порођајном периоду	СВЕГА	1	2	1	2												
		МУШКО																
		ЖЕНСКО	1	2														
17	XVII Урођене наказности, деформаци, и хромозом. ненормалности	СВЕГА	17	38			1	5	1	1	2	3						
		МУШКО	6	16			1	5	1	1	1	2						
		ЖЕНСКО	11	22							1	1						
18	XVIII Симптоми, знаци и патолошки клинички и лабораторијски налази	СВЕГА	44	366														
		МУШКО	25	175														
		ЖЕНСКО	19	191														
19	XIX Повреде, тровања и последице деловања спољних фактора	СВЕГА	21	828														
		МУШКО	8	151														
		ЖЕНСКО	13	677														
20	XXI Фактори који утичу на здравствено стање и контакт са здравственом службом	СВЕГА	221	729														
		МУШКО	4	28														
		ЖЕНСКО	217	701														
	УКУПНО I - XXI	СВЕГА	2934	10215	2	4	6	114	6	9	26	49						
		МУШКО	628	4029	1	2	5	112	2	2	13	30						
		ЖЕНСКО	2306	6186	1	2	1	2	4	7	13	19						

**БРОЈ ЛЕЧЕНИХ ЛИЦА У ПРИВАТНИМ СТАЦИОНАРНИМ УСТАНОВАМА У БЕОГРАДУ ПРЕМА ГРУПАМА
ДИЈАГНОЗА, ПОЛУ И СТАРОСТИ У 2014. ГОДИНИ**

Табела 113а

Р. бр.	ГРУПЕ ОБОЉЕЊА МКБ-10	ПОЛ	ДОБНЕ ГРУПЕ											
			20 - 29		30 - 49		50 - 64		65 - 74		75 и више			
			лица	дана	лица	дана	лица	дана	лица	дана	лица	дана		
0	1	2	13	14	15	16	17	18	19	20	21	22		
	УКУПНО I - XIX	СВЕГА	293	797	1809	3938	263	1229	125	934	184	2413		
		МУШКО	64	268	257	1224	124	667	66	636	92	1060		
		ЖЕНСКО	229	529	1552	2714	139	562	59	298	92	1353		
1	<i>I Заразне и паразитарне болести</i>	СВЕГА	3	3	3	8	1	1	1	4	6	55		
		МУШКО			2	7					4	46		
		ЖЕНСКО	3	3	1	1	1	1	1	4	2	9		
2	<i>II Тумори</i>	СВЕГА	7	14	108	367	105	557	47	396	33	368		
		МУШКО			8	58	43	230	26	286	21	227		
		ЖЕНСКО	7	14	100	309	62	327	21	110	12	141		
3	<i>III Болести крви и болести крвотворних органа и поремећ. имунитета</i>	СВЕГА			4	10	1	20						
		МУШКО			2	6								
		ЖЕНСКО			2	4	1	20						
4	<i>IV Болести жлезда са унутрашњим лучењем, исхране и метаболизма</i>	СВЕГА	4	5	11	26	8	28	7	138	4	63		
		МУШКО	3	3	6	14	3	16	5	130	3	61		
		ЖЕНСКО	1	2	5	12	5	12	2	8	1	2		
5	<i>V Душевни поремећаји и поремећаји понашања</i>	СВЕГА	40	278	166	1067	7	29	2	4	2	71		
		МУШКО	34	219	144	905	7	29	2	4	1	36		
		ЖЕНСКО	6	59	22	162					1	35		
6	<i>VI Болести нервног система</i>	СВЕГА	1	3	3	5	1	1						
		МУШКО			1	2	1	1						
		ЖЕНСКО	1	3	2	3								
7	<i>VII Болести ока и припојка ока</i>	СВЕГА	1	1	3	2	1	1	2	32				
		МУШКО	1	1										
		ЖЕНСКО			3	2	1	1	2	32				

**БРОЈ ЛЕЧЕНИХ ЛИЦА У ПРИВАТНИМ СТАЦИОНАРНИМ УСТАНОВАМА У БЕОГРАДУ ПРЕМА ГРУПАМА
ДИЈАГНОЗА, ПОЛУ И СТАРОСТИ У 2014. ГОДИНИ**

Табела 113а

Р. бр.	ГРУПЕ ОБОЉЕЊА МКБ-10	ПОЛ	ДОБНЕ ГРУПЕ											
			20 - 29		30 - 49		50 - 64		65 - 74		75 и више			
			лица	дана	лица	дана	лица	дана	лица	дана	лица	дана		
0	1	2	13	14	15	16	17	18	19	20	21	22		
8	VIII Болести уџа и болести мастоидног наставка	СВЕГА			2	2							1	1
		МУШКО			1	1							1	1
		ЖЕНСКО			1	1								
9	IX Болести система крвотока	СВЕГА	5	20	22	33	34	136	27	191	82	700		
		МУШКО	4	18	14	19	21	64	16	112	34	397		
		ЖЕНСКО	1	2	8	14	13	72	11	79	48	303		
10	X Болести система за дисање	СВЕГА	3	3	10	47	3	6	3	17	7	24		
		МУШКО	1	1	5	39	1	1	1	1	7	3	11	
		ЖЕНСКО	2	2	5	8	2	5	2	10	4	13		
11	XI Болести система за варење	СВЕГА	11	16	57	183	41	259	15	81	17	91		
		МУШКО	7	13	36	124	27	224	10	67	10	46		
		ЖЕНСКО	4	3	21	59	14	35	5	14	7	45		
12	XII Болести коже и болести поткожног ткива	СВЕГА	3	176	5	8	3	6	1		1	1		
		МУШКО	2	2	1	1								
		ЖЕНСКО	1	174	4	7	3	6	1		1	1		
13	XIII Бол. мишићно коштаног система и везив. ткива	СВЕГА	5	5	10	28	12	22	2	4	3	14		
		МУШКО	5	5	5	15	9	17	1	2				
		ЖЕНСКО			5	13	3	5	1	2	3	14		
14	XIV Болести мокраћно-полног система	СВЕГА	136	144	1185	1568	26	42	10	15	4	16		
		МУШКО	6	4	23	16	4	30	2	4	2	1		
		ЖЕНСКО	130	140	1162	1552	22	12	8	11	2	15		
15	XV Трудноћа, рађање и бабиње	СВЕГА	69	119	197	527	4	28						
		МУШКО												
		ЖЕНСКО	69	119	197	527	4	28						

**БРОЈ ЛЕЧЕНИХ ЛИЦА У ПРИВАТНИМ СТАЦИОНАРНИМ УСТАНОВАМА У БЕОГРАДУ ПРЕМА ГРУПАМА
ДИЈАГНОЗА, ПОЛУ И СТАРОСТИ У 2014. ГОДИНИ**

Табела 113а

Р. бр.	ГРУПЕ ОБОЉЕЊА МКБ-10	ПОЛ	ДОБНЕ ГРУПЕ											
			20 - 29		30 - 49		50 - 64		65 - 74		75 и више			
			лица	дана	лица	дана	лица	дана	лица	дана	лица	дана		
0	1	2	13	14	15	16	17	18	19	20	21	22		
16	XVI Стања у порођајном периоду	СВЕГА												
		МУШКО												
		ЖЕНСКО												
17	XVII Урођене наказности, деформаци, и хромозом. ненормалности	СВЕГА	3	4	8	18	2	7						
		МУШКО	1	2	1	2	1	4						
		ЖЕНСКО	2	2	7	16	1	3						
80	XVIII Симптоми, знаци и патолошки клинички и лабораторијски налази	СВЕГА	1	4	9	27	12	58	7	48	15	229		
		МУШКО			5	10	7	51	3	24	10	90		
		ЖЕНСКО	1	4	4	17	5	7	4	24	5	139		
19	XIX Повреде, тровања и последице деловања спољних фактора	СВЕГА	1	2	6	12	2	28	1	4	9	780		
		МУШКО			3	5					3	144		
		ЖЕНСКО	1	2	3	7	2	28	1	4	6	636		
20	XXI Фактори који утичу на здравствено стање и контакт са здравственом службом	СВЕГА	54	187	151	501	11	35	4	5				
		МУШКО			1	2	2	25	1	1				
		ЖЕНСКО	54	187	150	499	9	10	3	4				
		СВЕГА	347	984	1960	4439	274	1264	129	939	184	2413		
		МУШКО	64	268	258	1226	126	692	67	637	92	1060		
		ЖЕНСКО	283	716	1702	3213	148	572	62	302	92	1353		
	УКУПНО I - XXI													

БРОЈ ЛЕЧЕНИХ СТАНОВНИКА БЕОГРАДА У СТАЦИОНАРНИМ УСТАНОВАМА ПРЕМА ГРУПАМА ДИЈАГНОЗА, ПОЛУ И СТАРОСТИ У 2014. ГОДИНИ

Табела 114

Р. бр.	ГРУПЕ ОБОЛЕЉА МКБ-10	ПОЛ	СВЕГА		ДОБНЕ ГРУПЕ																								
			лица	дана	0		1 - 6		7 - 14		15 - 19																		
					лица	дана	лица	дана	лица	дана	лица	дана																	
0	I	2	3	4	5	6	7	8	9	10	11	12	13	14	15	16	17	18	19										
	УКУПНО I - XIX				2332	28636	9658	56609	5978	40564	4642	34259	1294	15129	5503	31786	3355	22348	2088	15340	1038	13507	4155	24823	2623	18216	2554	18919	
					67	435	821	3918	170	1162	134	1107	38	285	459	2155	101	703	53	412	29	150	362	1763	69	459	81	695	
1	I Заразне и паразитарне болести				36	265	236	3188	321	2835	280	1759	17	137	116	1869	161	1687	107	703	19	128	120	1319	160	1148	173	1056	
2	II Тумори				3	90	97	2134	40	688	32	364	1	42	68	1670	20	271	19	213	2	48	29	464	20	417	13	151	
3	III Болести крви и болести крвотворних органа и поремећаји имунитета				18	313	135	772	348	1829	187	1202	11	122	73	399	170	918	95	564	7	191	62	373	178	911	92	638	
4	IV Болести жлезда са унутрашњим лучењем, исхране и метаболизма				4	21	132	2071	151	2679	229	4993	4	21	78	1223	87	1797	106	2299	4	21	54	848	64	882	123	2694	
5	V Душевни поремећаји и поремећаји понашања				14	184	292	4225	354	5171	182	2555	10	171	179	1896	203	2818	89	1357	4	13	113	2329	151	2353	93	1198	
6	VI Болести нервног система				7	104	85	410	88	343	35	173	5	95	42	226	45	174	19	94	2	9	43	184	43	169	16	79	
7	VII Болести ока и прилошка ока				5	95	42	226	45	174	19	94	2	9	43	184	43	169	16	79									

БРОЈ ЛЕЧЕНИХ СТАНОВНИКА БЕОГРАДА У СТАЦИОНАРНИМ УСТАНОВАМА ПРЕМА ГРУПАМА ДИЈАГНОЗА, ПОЛУ И СТАРОСТИ У 2014. ГОДИНИ

Табела 114

Р. бр.	ГРУПЕ ОБОЛЕЉА МКБ-10	ПОЛ	СВЕГА		ДОБНЕ ГРУПЕ													
			лица	дана	0		1 - 6		7 - 14		15 - 19							
					лица	дана	лица	дана	лица	дана	лица	дана						
0	1	2	3	4	5	6	7	8	9	10	11	12						
8	VIII Болести ува и болести мастоидног наставка	СВЕГА	1169	6926	31	193	544	2354	130	548	34	205						
		МУШКО	604	3446	14	81	298	1222	74	324	12	48						
		ЖЕНСКО	565	3480	17	112	246	1132	56	224	22	157						
9	IX Болести система крвотока	СВЕГА	29023	252611	26	238	97	475	319	1024	445	1340						
		МУШКО	16149	135320	13	95	50	337	169	546	266	873						
		ЖЕНСКО	12874	117291	13	143	47	138	150	478	179	467						
10	X Болести система за дисање	СВЕГА	11944	92836	358	2264	3589	17657	1159	5858	411	2220						
		МУШКО	6579	50090	222	1240	2123	10102	659	3294	197	1115						
		ЖЕНСКО	5365	42746	136	1024	1466	7555	500	2564	214	1105						
11	XI Болести система за варење	СВЕГА	15519	96978	129	668	515	2315	424	2118	428	1851						
		МУШКО	8749	52138	73	294	301	1358	242	1201	149	805						
		ЖЕНСКО	6770	44840	56	374	214	957	182	917	279	1046						
12	XII Болести коже и болести поткожног ткива	СВЕГА	2827	22418	11	102	146	1031	190	1131	235	998						
		МУШКО	1519	11670	6	53	70	484	89	530	137	543						
		ЖЕНСКО	1308	10748	5	49	76	547	101	601	98	455						
13	XIII Бол. мишићно коштаног система и везив. ткива	СВЕГА	9633	142172	4	48	78	757	243	5159	353	5832						
		МУШКО	3610	49395	3	28	31	327	120	2180	177	2041						
		ЖЕНСКО	6023	92777	1	20	47	430	123	2979	176	3791						
14	XIV Болести мокраћно-полног система	СВЕГА	12324	72179	199	1081	557	2575	315	1341	370	1778						
		МУШКО	3759	29254	123	682	225	1002	174	668	138	572						
		ЖЕНСКО	8565	42925	76	399	332	1573	141	673	232	1206						
15	XV Трудноћа, рађање и бабиње	СВЕГА	19210	98849					6	63	385	1819						
		МУШКО																
		ЖЕНСКО	19210	98849					6	63	385	1819						
16	XVI Стања у порођајном периоду	СВЕГА	1186	19914	1018	18851	168	1063										
		МУШКО	619	10448	521	9762	98	686										
		ЖЕНСКО	567	9466	497	9089	70	377										

БРОЈ ЛЕЧЕНИХ СТАНОВНИКА БЕОГРАДА У СТАЦИОНАРНИМ УСТАНОВАМА ПРЕМА ГРУПАМА ДИЈАГНОЗА, ПОЛУ И СТАРОСТИ У 2014. ГОДИНИ

Табела 114

Р. бр.	ГРУПЕ ОБОЛЕЉА МКБ-10	ПОЛ	СВЕГА		ДОБНЕ ГРУПЕ																	
			лица	дана	0		1 - 6		7 - 14		15 - 19											
					лица	дана	лица	дана	лица	дана	лица	дана										
0	1	2	3	4	5	6	7	8	9	10	11	12										
17	ХVII Урођене наклоности, деформаци, и хромозом. ненормалности	СВЕГА	2064	14549	292	2857	841	5754	447	2452	161	1221										
		МУШКО	1203	7963	178	1471	570	3620	265	1390	75	682										
		ЖЕНСКО	861	6586	114	1386	271	2134	182	1062	86	539										
18	ХVIII Симптоми, знаци и патолошки клинички и лабораторијски налази	СВЕГА	5081	38250	74	588	732	3250	523	1901	295	1248										
		МУШКО	2542	19692	34	296	376	1686	274	966	102	430										
		ЖЕНСКО	2539	18558	40	292	356	1564	249	935	193	818										
19	ХIX Повреде, тровања и последице деловања спољних фактора	СВЕГА	10009	136071	41	334	593	2660	750	4262	446	3594										
		МУШКО	5381	61931	25	275	346	1524	502	2881	347	2589										
		ЖЕНСКО	4628	74140	16	59	247	1136	248	1381	99	1005										
20	ХХI Фактори који утичу на здравствено стање и контакт са здравственом службом	СВЕГА	18403	161231	96	1071	423	3210	293	2055	417	2846										
		МУШКО	3291	49883	46	596	233	1883	162	1012	114	973										
		ЖЕНСКО	15112	111348	50	475	190	1327	131	1043	303	1873										
	(од тога пратиоци Dg - Z76.3)	СВЕГА	7913	54733					1	3	136	836										
		МУШКО	236	1464							1	6										
		ЖЕНСКО	7677	53269					1	3	135	830										
	УКУПНО I - ХХI	СВЕГА	193478	1787623	2428	29707	10081	59819	6271	42619	5059	37105										
		МУШКО	79805	789952	1340	15725	5736	33669	3517	23360	2202	16313										
		ЖЕНСКО	113673	997671	1088	13982	4345	26150	2754	19259	2857	20792										
21	Приватни сектор	СВЕГА	1929	6800	2	4	4	108	3	2	13	18										
		МУШКО	326	2580	1	2	3	106	1	1	6	14										
		ЖЕНСКО	1603	4220	1	2	1	2	2	1	7	4										
	УКУПНО I - ХХI са приватним сектором	СВЕГА	195407	1794423	2430	29711	10085	59927	6274	42621	5072	37123										
		МУШКО	80131	792532	1341	15727	5739	33775	3518	23361	2208	16327										
		ЖЕНСКО	115276	1001891	1089	13984	4346	26152	2756	19260	2864	20796										

**БРОЈ ЛЕЧЕНИХ СТАНОВНИКА БЕОГРАДА У СТАЦИОНАРНИМ УСТАНОВАМА ПРЕМА ГРУПАМА
ДИЈАГНОЗА, ПОЛУ И СТАРОСТИ У 2014. ГОДИНИ**

Табела 114

Р. бр.	ГРУПЕ ОБОЉЕЊА МКБ-10	ПОЛ	ДОБНЕ ГРУПЕ											
			20 - 29		30 - 49		50 - 64		65 - 74		75 и више			
			лица	дана	лица	дана	лица	дана	лица	дана	лица	дана		
0	I	2	13	14	15	16	17	18	19	20	21	22		
	УКУПНО I - XIX		14539	97396	38161	309655	40314	423914	30064	307597	29387	327762		
		СВЕГА	3648	35568	11119	119505	20325	212006	15328	145795	13854	142592		
		МУШКО	10891	61828	27042	190150	19989	211908	14736	161802	15533	185170		
		ЖЕНСКО	271	2371	643	6391	555	7513	366	6024	583	8578		
1	I Заразне и паразитарне болести	МУШКО	156	1402	359	3770	322	4227	180	3180	252	3723		
		ЖЕНСКО	115	969	284	2621	233	3286	186	2844	331	4855		
2	II Тумори	СВЕГА	791	4532	4936	35677	10252	86190	7411	61739	4373	36759		
		МУШКО	317	1926	1441	10898	4571	39418	3998	33221	2497	19545		
		ЖЕНСКО	474	2606	3495	24779	5681	46772	3413	28518	1876	17214		
3	III Болести крви и болести крвотворних органа и поремећ. имунитета	СВЕГА	152	815	321	3036	440	4048	450	4163	656	6358		
		МУШКО	96	462	84	828	184	1497	202	1782	251	2261		
		ЖЕНСКО	56	353	237	2208	256	2551	248	2381	405	4097		
4	IV Болести жлезда са унутрашњим лучењем, исхране и метаболизма	СВЕГА	370	2623	1015	9126	1890	18945	1274	13548	838	9732		
		МУШКО	85	856	414	3909	887	9118	520	5718	337	4197		
		ЖЕНСКО	285	1767	601	5217	1003	9827	754	7830	501	5535		
5	V Душевни поремећаји и поремећаји понашања	СВЕГА	628	17829	2215	66677	1533	57931	299	9552	128	2930		
		МУШКО	400	11944	1253	36737	700	27546	103	3001	56	1318		
		ЖЕНСКО	228	5885	962	29940	833	30385	196	6551	72	1612		
6	VI Болести нервног система	СВЕГА	247	3672	1042	14503	1346	28697	960	21072	902	20381		
		МУШКО	107	2088	437	6922	677	16239	460	10030	422	9415		
		ЖЕНСКО	140	1584	605	7581	669	12458	500	11042	480	10966		
7	VII Болести ока и припојка ока	СВЕГА	85	461	269	1813	795	3841	1122	4509	1430	5613		
		МУШКО	46	235	143	947	409	1915	481	1916	581	2231		
		ЖЕНСКО	39	226	126	866	386	1926	641	2593	849	3382		

**БРОЈ ЛЕЧЕНИХ СТАНОВНИКА БЕОГРАДА У СТАЦИОНАРНИМ УСТАНОВАМА ПРЕМА ГРУПАМА
ДИЈАГНОЗА, ПОЛУ И СТАРОСТИ У 2014. ГОДИНИ**

Табела 1/4

Р. бр.	ГРУПЕ ОБОЉЕЊА МКБ-10	ПОЛ	ДОБНЕ ГРУПЕ															
			20 - 29		30 - 49		50 - 64		65 - 74		75 и више							
			лица	дана	лица	дана	лица	дана	лица	дана	лица	дана						
0	1	2	13	14	15	16	17	18	19	20	21	22						
8	VIII Болести ува и болести мастоидног наставка	СВЕГА	53	362	130	1129	171	1526	55	413	21	196						
		МУШКО	28	185	59	549	83	724	28	225	8	88						
		ЖЕНСКО	25	177	71	580	88	802	27	188	13	108						
9	IX Болести система крвотока	СВЕГА	255	1443	2139	15102	8306	64623	7778	68496	9658	99870						
		МУШКО	150	833	1339	9850	5298	41782	4408	36659	4456	44345						
		ЖЕНСКО	105	610	800	5252	3008	22841	3370	31837	5202	55525						
10	X Болести система за дисање	СВЕГА	693	4210	1148	8772	1600	16916	1281	14888	1705	20051						
		МУШКО	354	2234	603	4813	826	8872	688	7876	907	10544						
		ЖЕНСКО	339	1976	545	3959	774	8044	593	7012	798	9507						
11	XI Болести система за варење	СВЕГА	873	3959	3184	17535	4379	27631	2992	20514	2595	20387						
		МУШКО	441	1941	1713	9303	2641	15986	1790	11585	1399	9665						
		ЖЕНСКО	432	2018	1471	8232	1738	11645	1202	8929	1196	10722						
12	XII Болести коже и болести поткожног ткива	СВЕГА	464	2020	665	4318	547	6076	283	3227	286	3515						
		МУШКО	310	1243	367	1988	274	3491	134	1732	132	1606						
		ЖЕНСКО	154	777	298	2330	273	2585	149	1495	154	1909						
13	XIII Бол. мишићно коштаног система и везив. ткива	СВЕГА	500	5369	2070	23728	3148	43877	1912	32781	1325	24621						
		МУШКО	310	3318	1002	10624	1031	14510	528	8889	408	7478						
		ЖЕНСКО	190	2051	1068	13104	2117	29367	1384	23892	917	17143						
14	XIV Болести мочрајно-полног система	СВЕГА	1288	5181	4177	15252	2407	17805	1608	13358	1403	13808						
		МУШКО	175	1024	495	2878	839	7320	758	6895	832	8213						
		ЖЕНСКО	1113	4157	3682	12374	1568	10485	850	6463	571	5595						
15	XV Трудноћа, рађање и бабиње	СВЕГА	6841	33964	11969	62914	9	89										
		МУШКО																
		ЖЕНСКО	6841	33964	11969	62914	9	89										
16	XVI Стања у порођајном периоду	СВЕГА																
		МУШКО																
		ЖЕНСКО																

**БРОЈ ЛЕЧЕНИХ СТАНОВНИКА БЕОГРАДА У СТАЦИОНАРНИМ УСТАНОВАМА ПРЕМА ГРУПАМА
ДИЈАГНОЗА, ПОЛУ И СТАРОСТИ У 2014. ГОДИНИ**

Табела 114

Р. бр.	ГРУПЕ ОБОЉЕЊА МКБ-10	ПОЛ	ДОБНЕ ГРУПЕ											
			20 - 29		30 - 49		50 - 64		65 - 74		75 и више			
			лица	дана	лица	дана	лица	дана	лица	дана	лица	дана		
0	1	2	13	14	15	16	17	18	19	20	21	22		
17	XVII Урођене накрзности, деформаци. и хромозом. ненормалности	СВЕГА	79	480	135	913	76	599	22	193	11	80		
		МУШКО	30	146	51	388	25	209	5	25	4	32		
		ЖЕНСКО	49	334	84	525	51	390	17	168	7	48		
18	XVIII Симптоми, знаци и патолошки клинички и лабораторијски налази	СВЕГА	221	1334	564	4321	922	7950	813	7935	937	9723		
		МУШКО	87	616	232	1830	497	4599	463	4581	477	4688		
		ЖЕНСКО	134	718	332	2491	425	3351	350	3354	460	5035		
19	XIX Повреде, тровања и последице деловања спољних фактора	СВЕГА	728	6771	1539	18448	1938	29657	1438	25185	2536	45160		
		МУШКО	556	5115	1127	13271	1061	14553	582	8480	835	13243		
		ЖЕНСКО	172	1656	412	5177	877	15104	856	16705	1701	31917		
20	XXI Фактори који утичу на здравствено стање и контакт са здравственом службом	СВЕГА	3217	19195	9645	62893	1849	29937	1353	23435	1110	16589		
		МУШКО	100	1484	550	7379	877	16533	673	12497	536	7526		
		ЖЕНСКО	3117	17711	9095	55514	972	13404	680	10938	574	9063		
	(од тога пратиоци Dg - Z76.3)	СВЕГА	1978	12606	5624	39156	150	1886	18	136	6	110		
		МУШКО	15	119	208	1206	8	112	2	4	2	17		
		ЖЕНСКО	1963	12487	5416	37950	142	1774	16	132	4	93		
	УКУПНО I - XXI	СВЕГА	17756	116591	47806	372548	42163	453851	31417	331032	30497	344351		
		МУШКО	3748	37052	11669	126884	21202	228539	16001	158292	14390	150118		
		ЖЕНСКО	14008	79539	36137	245664	20961	225312	15416	172740	16107	194233		
21	Приватни сектор	СВЕГА	179	297	1318	2857	165	741	89	582	156	2191		
		МУШКО	9	29	111	656	71	356	41	417	83	999		
		ЖЕНСКО	170	268	1207	2201	94	385	48	165	73	1192		
	УКУПНО I - XXI са приватним сектором	СВЕГА	17935	116888	49124	375405	42328	454592	31506	331614	30653	346542		
		МУШКО	3757	37081	11780	127540	21273	228895	16042	158709	14473	151117		
		ЖЕНСКО	14178	79807	37344	247865	21055	225697	15464	172905	16180	195425		

**БРОЈ БОЛНИЧКИ ЛЕЧЕНИХ СТАНОВНИКА БЕОГРАДА ПРЕМА ОПШТИНИ СТАНОВАЊА И ЗДРАВСТВЕНИМ
УСТАНОВАМА У 2014. ГОДИНИ**

Табела 1/5

Р. бр.	ЗДРАВСТВЕНА УСТАНОВА	СВЕГА	ОПШТИНА													УКУПНО				
			БОЈОВЕ О	ВОЈНО В	ВРАЧАР	ПРОЦКА	ЗВЕЗДАР А	ЗЕМУН	ЛАЗАРЕ В	МЛАДЕН О	НОВИ БЕОГРАД	ОБРЕНО В	ПАЛИЛУКА А	РАКОВИЦ А	САВСКИ ВЕНАЦ		СОПОТ	СТАРИ ГРАД	СУРЧИ Н	ЧУКРИЦ А
0	1	2	3	4	5	6	7	8	9	10	11	12	13	14	15	16	17	18	19	20
	ЗДРАВСТВЕНА УСТАНОВА	175075	2664	16252	5908	7609	15148	18677	6306	7635	21303	6483	17591	10877	5695	2358	5785	3834	16702	4248
	ОД ТОГА ЗДРАВСТВЕНЕ УСТАНОВЕ ЧИЈИ ЈЕ ОСНИВАЧ БЕОГРАД	61437	708	4545	1411	2970	5927	10467	1285	785	9265	1415	6415	3092	1270	367	1636	2071	3987	3821
1	КЛИНИЧКИ ЦЕНТАР СРБИЈЕ	53690	1097	6153	2551	2169	4420	3404	2017	1877	5410	2667	5462	3955	2014	720	2089	761	6673	251
2	КЛИНИЧКО БОЛНИЧКИ ЦЕНТАР "БЕЖАНСКА КОСА"	11137	42	426	171	121	368	3238	188	106	3870	188	449	280	182	23	242	743	490	10
3	КЛИНИЧКО БОЛНИЧКИ ЦЕНТАР "Др Државина Милошевић-ЈЕДИЊЕ"	14017	449	2199	379	503	935	791	610	300	1073	662	949	1953	444	154	325	86	2181	24
4	КЛИНИЧКО БОЛНИЧКИ ЦЕНТАР "ЗВЕЗДАР"	22748	137	1441	718	2193	4246	557	243	302	1084	387	4599	597	490	150	880	106	891	3727
5	КЛИНИЧКО БОЛНИЧКИ ЦЕНТАР "ЗЕМУН"	13142	77	442	122	146	338	5864	85	73	3214	174	391	245	146	36	183	1133	413	60
6	УНИВЕРЗИТЕТСКА ДЕЧА КЛИНИКА	7059	137	740	227	411	743	542	269	246	635	355	827	497	176	88	182	125	844	15
7	ИНСТИТУТ ЗА ЗДРАВСТВЕНУ ЗАШТИТУ МАЈКЕ И ДЕТЕТА "Др Вукан Чукић"	5695	60	403	211	185	307	828	155	128	1020	185	535	217	381	34	390	234	422	
8	ИНСТИТУТ ЗА КАРДИОЛОШКО-ВАШКА БОЛЕСТИ "ЈЕДИЊЕ"	3397	41	407	123	119	281	322	107	93	412	96	323	338	102	29	118	71	379	36
9	ИНСТИТУТ ЗА ОНКОЛОГИЈУ И РАДИОЛОГИЈУ СРБИЈЕ	6665	111	668	267	293	673	379	227	211	830	288	792	516	287	28	261	65	761	8
10	ИНСТИТУТ ЗА МЕНТАЛНО ЗДРАВЉЕ	690	8	64	28	33	68	74	7	16	93	17	98	36	26	5	18	14	77	8
11	ИНСТИТУТ ЗА РЕУМАТОЛОГИЈУ	2350	24	256	62	98	224	308	92	46	282	110	256	164	94	19	57	1	257	
12	КЛИНИКА ЗА НЕУРОЛОГИЈУ И ПСИХИАТРИЈУ ЗА ДЕЦУ И ОМЛАДИНУ	351	4	44	9	18	41	40	11	10	35	11	35	24	6	5	15	6	36	1
13	ГИНЕКОЛОШКО АКУШЕРСКА КЛИНИКА "НАРОДНИ ФРОНТ"	9088	73	789	299	303	741	808	265	190	1335	344	937	560	715	81	349	188	1105	6
14	КЛ. ЗА МАКСИЛОФАЦИЈАЛНИ СТОМАТОЛОШКО-ФАКУЛТЕТ	877	19	91	45	38	103	63	21	33	101	30	98	60	27	8	36	8	90	6
15	СПЕЦИЈАЛНА ЦЕНТРА ЗА ПЕРИБОВАСКУЛАРНЕ БОЛЕСТИ "Свети Сава"	4896	112	487	200	301	439	340	227	214	400	328	504	313	126	86	189	41	578	11
16	ИНСТИТУТ ЗА ОРТОПЕДИЈУ-ХИРУРГИЈЕ БОЛЕСТИ "БАЊИЦА"	4610	82	571	172	213	400	327	180	146	473	181	421	425	198	56	148	68	493	56
17	КЛИНИКА ЗА ПСИХИАТ. БОЛ. "Др Лазар Лазаревић"	1765	23	153	52	78	152	172	61	55	238	84	195	137	51	24	73	25	180	12
18	СПЕЦИЈАЛНА ЦЕНТРА ЗА ИНТЕР. БОЛ. - МЛАДЕНОВАЦ	4438	5	76	8	11	15	16	10	3384	30	6	22	29	32	720	12	3	49	10

**БРОЈ БОЛНИЧКИ ЛЕЧЕНИХ СТАНОВНИКА БЕОГРАДА ПРЕМА ОПШТИНИ СТАНОВАЊА И ЗДРАВСТВЕНИМ
УСТАНОВАМА У 2014. ГОДИНИ**

Табела 115

Р. бр.	ЗДРАВСТВЕНА УСТАНОВА	СВЕГА	ОПШТИНА																	
			БАРЛЕВ О	ВОЈВО ДИНА	ВРАЧАР С	ГРОЦКА А	ЗВЕЗДАР С	ЗЕМУН С	ЛАЗАРЕ ВАЦ	МЛАДЕН ОВАЦ	НОВИ БЕОГРАД	ОБРЕНО ВАЦ	ПАЛЛУК А	РАКОВИЦ А	САВСКИ ВЕНАЦ	СОПОТ С	СТАРИ ГРАД	СУРЧИ Н	ЧУКАРИЦ А	ПАНЧЕВО БЕОГРАД
0	1	2	3	4	5	6	7	8	9	10	11	12	13	14	15	16	17	18	19	20
19	ИНСТИТУТ ЗА НЕОНАТОЛОГИЈУ	228	1	25	8	13	24	30	13	5	21	11	19	11	10		4	14	18	1
20	СПЕЦИЈАЛНА БОЛНИЦА ЗА БОЛЕСТИ ЗАВИСНОСТИ	836	7	115	29	35	105	71	33	12	75	42	77	71	21	4	20	20	98	1
21	СПЕЦИЈАЛНА БОЛНИЦА ЗА ЕНДЕМСКУ НЕФРОПАТИЈУ - ЛАЗАРЕВАЦ	993	7	2	2	1	1	1	910	2	1	12	3	12					39	
22	ЗАВОД ЗА ЗДРАВСТВЕНУ ЗАШТИТУ СТУДЕНАТА	231	2	36	21	7	35	17	6	4	22	4	27	17	8	4	6	3	12	
23	ИНСТИТУТ ЗА РЕХАБИЛИТАЦИЈУ	3213	95	326	104	148	263	232	301	142	409	148	270	178	74	52	94	42	334	1
24	КЛИНИКА ЗА РЕХАБИЛИТАЦИЈУ "Др Мирослав Зотовић"	1869	36	262	86	104	165	160	42	14	189	85	183	169	49	19	71	44	191	
25	СПЕЦИЈАЛНА БОЛНИЦА ЗА ЦЕРЕБРАЛНУ ПАРАЛИЗУ И РАЗВОЈНУ НЕУРОЛОГИЈУ	49	2	2		2	3	7	5	4	2	13	1	2				5		1
26	СПЕЦИЈАЛНА БОЛНИЦА ЗА РЕХАБИЛИ ОРТОПЕД ПРОТЕТИКУ	56	1	4	4	4	5	5	1		2	1	8	5	4		3		8	1
27	ЗАВОД ЗА ПСИХОФ. ПОРЕМЕЂАЊЕ И ГОВОР. ПАТОЛОГИЈУ "Др Цветко Београвић"	123		12	2	8	2	17	9		9	1	14	21	2		3	5	16	2
28	ДОМ ЗАДРАВЉА ЛАЗАРЕВАЦ-ВИН БОЛНИЧКО ПОРОДИШНЕ	162	1	1			5		153		2									
29	ИНСТИТУТ ЗА МЕДИЦИНУ РАДА СРБИЈЕ "Др Дрoсoвир Караџић"	700	11	57	8	54	46	64	58	22	36	53	96	45	30	13	17	23	67	
УКУПНО I - XXI		193478	2907	17768	6520	8425	16659	20575	6886	8067	23663	7104	19379	11954	6384	2506	6430	4238	18406	5607
1	ПРИВАТНИ СЕКТОР	1929	12	235	136	28	197	181	21	11	410	21	197	97	85	3	122	10	163	
УКУПНО I - XXI са приватним сектором		195407	2919	18003	6656	8453	16856	20756	6907	8078	24073	7125	19576	12051	6469	2509	6552	4248	18569	5607

ФАКТОРИ КОЈИ УТИЧУ НА ЗДРАВСТВЕНО СТАЊЕ И КОНТАКТ СА ЗДРАВСТВЕНОМ СЛУЖБОМ (XXI ГРУПА БОЛЕСТИ) СТАНОВНИКА БЕОГРАДА ПРЕМА ОПШТИНИ СТАНОВАЊА И ЗДРАВСТВЕНИМ УСТАНОВАМА У БЕОГРАДУ У 2014. ГОДИНИ

Табела 115а

Р. бр.	ЗДРАВСТВЕНА УСТАНОВА	СВЕГА	ОПШТИНА																	
			БАРЈАК О	ВОЈКО ВАЦ	ВРАЧАР	ГРОДК А	ЗВЕЛА РА	ЗЕМУН	ДАЗРЕ ВАЦ	МЛАДЕН ОВАЦ	НОВИ БЕОГРА Д	ОБРЕ НОВА Ц	ПАДЛИ УЛА	РАКОВИ ЦА	САВСКИ ВЕНАЦ	СОЛОГ	СТАРИ ГРАД	СУРЧИН	ЧУКАРИЦ А	НЕПОЗНАТ О БЕОГРАД
0	1	2	3	4	5	6	7	8	9	10	11	12	13	14	15	16	17	18	19	20
	ЗДРАВСТВЕНА УСТАНОВА	СВЕГА	243	1516	612	816	1511	1898	580	432	2360	621	1788	1077	689	148	645	404	1704	1359
	СВЕГА XXI ГРУПА БОЛЕСТИ	5471	58	356	117	276	493	682	149	65	581	81	507	233	101	23	118	141	348	1142
	ОД ТОГА ЗДРАВСТВЕНЕ УСТАНОВЕ ЧИЈИ ЈЕ ОСНИВАЧ БЕОГРАД																			
1	КЛИНИЧКИ ЦЕНТАР СРБИЈЕ	2664	52	281	125	107	255	152	93	87	295	121	274	206	95	37	95	34	337	18
2	КЛИНИЧКО БОЛНИЧКИ ЦЕНТАР "БЕЖАНСКА КОСА"	504	2	16	6	6	14	177	4	7	154	8	19	13	6	2	5	43	22	
3	КЛИНИЧКО БОЛНИЧКИ ЦЕНТАР "Др Драгана Мишовић"-ДЕДЊЕ	2066	45	248	61	146	228	196	124	41	217	48	147	176	45	16	35	25	259	9
4	КЛИНИЧКО БОЛНИЧКИ ЦЕНТАР "ЗВЕЗДАР"	2234	8	65	41	108	216	33	5	10	108	17	305	28	44	2	66	8	42	1128
5	КЛИНИЧКО БОЛНИЧКИ ЦЕНТАР "ЗЕМУН"	635	3	23	6	16	29	275	3	7	101	7	33	16	6	3	12	65	25	5
6	УНИВЕРЗИТЕТСКА ДЕЧА КЛИНИКА	1770	42	160	51	125	173	140	82	68	172	95	183	115	36	21	52	34	216	5
7	ИНСТИТУТ ЗА ЗДРАВСТВЕНУ ЗАШТИТУ МАЈКЕ И ДЕТЕТА "Др Вукан Чупић"	3618	35	224	131	106	208	447	97	60	637	130	338	169	268	25	227	106	252	158
8	ИНСТИТУТ ЗА КАРДИОВАСКУЛАРНЕ БОЛЕСТИ "ДЕДЊЕ"	168	2	18	9	4	15	25	3	3	26	6	15	11	5		5	3	16	2
9	ИНСТИТУТ ЗА ОНКОЛОГИЈУ И РАДИОЛОГИЈУ	413	4	35	7	6	23	41	5	11	87	15	58	21	30	3	1		52	14
10	ИНСТИТУТ ЗА МЕНТАЛНО ЗДРАВЉЕ	37	1	1	3	1	3	4		1	4	2	4	3		1	2	1	2	5
11	ИНСТИТУТ ЗА РЕУМАТОЛОГИЈУ	12				1	1	1	1		4		1	2						
12	КЛИНИКА ЗА НЕУРОЛОГИЈУ И ПСИХИАТРИЈУ ЗА ДЕТУ И ОМЛАДНУ	69	1	6	2	4	7	11	2	2	9	4	6	3				1	3	8
13	ГИНЕКОЛОШКО АКУШЕРСКА КЛИНИКА "НАРОДНИ ФРОНТ"	1996	24	220	82	66	149	197	62	55	283	63	193	152	86	20	81	32	229	2
14	ИНСТИТУТ ЗА ОРТОПЕДСКО-ХИРУРШКЕ БОЛЕСТИ "БАЊИЦА"	552	5	72	21	26	43	45	16	13	61	19	62	54	28	5	15	8	52	7
15	СПЕЦИЈАЛНА БОЛНИЦА ЗА ПСИХИАТ. БОЛ. "Др Лаза Лазаревић"	6					1				2		1	1						1
16	СПЕЦ. БОЛНИЦА ЗА ИНТЕР. БОЛ. - МЛАДЕНОВАЦ	28					1			24				2		1				
17	ИНСТИТУТ ЗА НЕОНАТОЛОГИЈУ	116		11	5	7	14	17	7	2	7	3	10	4	1		7	6	12	3

ФАКТОРИ КОЈИ УТИЧУ НА ЗДРАВСТВЕНО СТАЊЕ И КОНТАКТ СА ЗДРАВСТВЕНОМ СЛУЖБОМ (XXI ГРУПА БОЛЕСТИ) СТАНОВНИКА БЕОГРАДА ПРЕМА ОПШТИНИ СТАНОВАЊА И ЗДРАВСТВЕНИМ УСТАНОВАМА У БЕОГРАДУ У 2014. ГОДИНИ

Табела 115а

Р. бр.	ЗДРАВСТВЕНА УСТАНОВА	СВЕГА	ОПШТИНА																	
			ЂАРЂЕВ О	ВОЖДО ВАЦ	ВРАЧАР	ГРОЦК А	ЗВЕЗДА РА	ЗЕМУН	ЛАЗАРЕ ВАЦ	МЛАДЕН ОВАЦ	НОВИ БЕОГРА Д	ОБРЕ НОВА Ц	ПАДЛ УЛА	РАКОВИ ЦА	САВСКИ ВЕНАЦ	СОПОГ	СТАРИ ГРАД	СУРЧИН	ЧУКАРИЦ А	НЕПОЗНАТ ОБЕОГРАД
0	1	2	3	4	5	6	7	8	9	10	11	12	13	14	15	16	17	18	19	20
18	СПЕЦИЈАЛНА БОЛНИЦА ЗА ЕНДЕМСКУ НЕФРОПАТИЈУ - ЛАЗАРЕВАЦ	6						2			2	1							1	
19	ЗАВОД ЗА ЗДРАВСТВЕНУ ЗАШТИТУ СТУДЕНАТА	21		4	3		6	1	2		1	1	3							
20	ИНСТИТУТ ЗА РЕХАБИЛИТАЦИЈУ	1049	12	99	45	60	94	94	41	26	145	44	108	73	31	7	26	27	117	
21	КЛИНИКА ЗА РЕХАБИЛИТАЦИЈУ "ДР Мирослав Зотовић"	45	1	4	2	1	4	6			2	7	7	1					10	
22	СПЕЦИЈАЛНА БОЛНИЦА ЗА ПЕРИБЕРАЛНУ ПАРАЛИЗУ И РАЗВОЈНУ НЕУРОЛОГИЈУ	29		2			2	2	5	4	2	7	1	3						1
23	СПЕЦИЈАЛНА БОЛНИЦА ЗА РЕХАБИЛИТАЦИЈУ ОРТОПЕД ПРОТЕТИКУ	254	7	19	12	13	22	26	11	8	35	18	9	13	6	4	11	6	34	
24	ЗАВОД ЗА ПСИХОФ. ПОРЕМЕТАЈЕ И ГОВОР ПАТОЛОГИЈУ "Др. Цветко Бегаковић"	57		7			6	1	4	4	3	1	7	8	1		1	1	12	1
25	ДОМ ЗАРАВЊА ЛАЗАРЕВАЦ- ВАН БОЛНИЧКО ПОРОДИЛИШТЕ	11							11											
26	ИНСТИТУТ ЗА МЕДИЦИНУ РАДА СРБИЈЕ "Др. Драгомир Караковић"	43		1		7	2	4		3	3	4	4	3	1	1	2	2	6	

БРОЈ БОЛНИЧКИ ЛЕЧЕНИХ СТАНОВНИКА БЕОГРАДА ПРЕМА ОПШТИНИ СТАНОВАЊА И ПО МКБ-10 ГРУПАМА (БЕЗ ПРАТИОЦА) У 2014. ГОДИНИ

Табела 115 б

Р. бр.	СВЕГА	ОПШТИНА										САВСК СОЛОТ	СТЕРИ ГРАД	СУРШ Н	НЕПОЗ НГО	ЧУКАР ПЦА				
		БЕГРАД	ВОЈВО	ВРАЧАР	ГРОЦКА	ЗВЕЗДАР	ЗЕМУН	ЛАЗАР	МЛАДЕН	НОВИ	ОБРЕНО						ПАЛИ	РАКОВИ	САВСК И	
		ВОЈВО	ВРАЧАР	ГРОЦКА	ЗВЕЗДАР	ЗЕМУН	ЛАЗАР	МЛАДЕН	НОВИ	ОБРЕНО	ПАЛИ	РАКОВИ	САВСК И	СОЛОТ	СТЕРИ	СУРШ	НЕПОЗ	ЧУКАР		
0	1	2	3	4	5	6	7	8	9	10	11	12	13	14	15	16	17	18	19	20
	ЗДРАВСТВЕНА УСТАНОВА	175075	2664	16252	5908	7609	15148	18677	6306	7635	21303	6483	17591	10877	5695	2358	5785	3854	4248	16702
	СВЕГА ОД I - XIX	3610	45	344	143	141	333	319	85	114	406	158	404	200	109	34	135	59	239	342
1	I Заразне и паразитарне болести	28636	446	2578	1039	1150	2332	3363	953	886	4249	1009	2777	1888	1016	263	1037	661	195	2794
2	II Тумори	2191	24	198	66	120	190	231	95	142	262	74	250	122	57	18	91	49	33	169
3	III Болести крви и болести крвотворних органа и поремећ. имунитета	6075	87	589	173	284	564	687	195	340	704	188	630	388	158	89	200	142	101	556
4	IV Болести жлезда са унутрашњим лучењем, исхране и метаболизма	5319	66	543	166	280	530	461	215	149	584	228	583	411	173	56	168	100	58	548
5	V Душевни поремећаји и поремећаји понашања	5339	86	596	185	262	508	582	181	177	572	234	547	337	147	54	221	96	58	496
6	VI Болести нервног система	3916	62	337	155	275	527	315	85	87	425	122	568	200	114	38	142	70	93	301
7	VII Болести ока и припојка ока	1169	10	117	47	45	114	129	28	43	156	28	118	67	44	9	52	24	43	95
8	VIII Болести уха и болести мастиљног наставка	29023	459	2467	957	1135	2247	3019	1173	2398	3128	1121	2604	1793	733	718	921	610	911	2629
9	IX Болести система крвотока	11944	188	1040	374	547	1034	1405	397	750	1310	344	1129	606	385	203	394	295	531	1012
10	X Болести система за дисање	15519	233	1510	577	708	1346	1625	571	585	1733	607	1730	981	467	216	523	325	203	1579
11	XI Болести система за варење	2827	29	271	83	128	263	340	92	104	413	125	276	183	73	27	62	57	25	276
12	XII Болести коже и болести поткожног ткива	9633	155	1037	313	437	892	986	473	209	1147	387	992	730	311	95	273	145	48	1003
13	XIII Бол. мишићно коштаног система и везив. ткива	12324	193	1162	380	515	1111	1275	408	383	1638	415	1244	715	399	141	386	313	402	1244
14	XIV Болести мокраћно-полног система	19210	262	1776	565	722	1547	2055	690	501	2497	660	1858	1163	910	174	566	456	935	1873
15	XV Трудовања, рађање и бабиње	1186	20	145	43	56	106	116	42	47	144	52	131	51	23	13	36	37	13	111
16	XVI Стана у порођајном периоду	2064	38	188	64	107	173	232	62	72	266	81	227	121	78	17	65	45	9	219
17	XVII Урођене наклоности, деформаци. и хромозом. ненормалности	5081	70	397	172	218	438	563	140	220	564	203	558	311	151	65	178	144	222	467
18	XVIII Симптоми, знаци и патолошки клинички и лабораторијски налази	10009	191	957	406	479	893	974	421	428	1105	447	965	610	347	128	335	206	129	988
19	XIX Повреде, тровања и последице деловања спољних фактора	18403	243	1516	612	816	1511	1898	580	432	2360	621	1788	1077	689	148	645	404	1359	1704
20	XXI Фактори који утичу на здравствено стање и контакт са здравственом службом	193478	2907	17768	6520	8425	16659	20575	6886	8067	23663	7104	19379	11954	6384	2506	6430	4238	5607	18406
	УКУПНО I-XXI																			

ПРЕГЛЕД РАДА У ИНТЕРНИСТИЧКИМ ДЕЛАТНОСТИМА У СТАЦИОНАРНИМ УСТАНОВАМА У БЕОГРАДУ У 2014. ГОДИНИ

Табела 116

Р. бр.	ЗДРАВСТВЕНА ДЕЛАТНОСТ	БРОЈ ПОСТЕ ЉА	БРОЈ ЛЕЧЕНИХ	ДАНА ЛЕЧЕЊА		УМРЛИ	
				УКУПНО	ПО ЛЕЧЕНОМ ЛИЦУ		
0	1	2	3	4	5	6	7
УКУПНО ИНТЕРНИСТИЧКЕ ГРАНЕ		5760	140510	1687227	12,01	4894	3,48
ИНТЕРНА МЕДИЦИНА - УКУПНО		1861	66171	604503	9,14	1972	2,98
1	КЦС - КЛИНИКА ЗА ЕНДОКРИНОЛОГИЈУ, ДИЈАБЕТЕС И БОЛЕСТИ МЕТАБОЛИЗМА	130	3127	45115	14,43	8	0,26
2	КЦС - КЛИНИКА ЗА ХЕМАТОЛОГИЈУ	80	1731	20182	11,66	54	3,12
3	КЦС - КЛИНИКА ЗА КАРДИОЛОГИЈУ	116	4069	37363	9,18	19	0,47
4	КЦС - КЛИНИКА ЗА ПУЛМОЛОГИЈУ	175	4224	57350	13,58	375	8,88
5	КЦС - КЛИНИКА ЗА НЕФРОЛОГИЈУ	51	1193	14165	11,87	19	1,59
6	КЦС - КЛИНИКА ЗА АЛЕРГОЛОГИЈУ И ИМУНОЛОГИЈУ	50	962	14145	14,70	2	0,21
7	КЦС - КЛИНИКА ЗА ГАСТРОЕНТЕРОЛОГИЈУ	65	1686	15343	9,10	19	1,13
8	КЛИНИЧКО - БОЛНИЧКИ ЦЕНТАР "БЕЖАНИСКА КОСА"	202	7285	50082	6,87	372	5,11
9	КЛИНИЧКО - БОЛНИЧКИ ЦЕНТАР "Др Драгана Мишовић" - ДЕДИЊЕ	128	6073	44713	7,36	179	2,95
10	КЛИНИЧКО - БОЛНИЧКИ ЦЕНТАР "ЗВЕЗДАРА"	238	15890	124453	7,83	326	2,05
11	КЛИНИЧКО - БОЛНИЧКИ ЦЕНТАР "ЗЕМУН"	191	5567	44766	8,04	305	5,48
12	СПЕЦИЈАЛНА БОЛНИЦА ЗА ИНТЕРНЕ БОЛЕСТИ - "МЛАДЕНОВАЦ"	127	4532	34772	7,67	232	5,12
13	ЗАВОД ЗА ЗДРАВСТВЕНУ ЗАШТИТУ СТУДЕНАТА	13	569	2386	4,19	1	0,18
14	СПЕЦИЈАЛНА БОЛНИЦА ЗА ЕНДЕМСКУ НЕФРОПАТИЈУ - "ЛАЗАРЕВАЦ"	30	1000	10975	10,98	44	4,40
16	ИНСТИТУТ ЗА ОНКОЛОГИЈУ И РАДИОЛОГИЈУ СРБИЈЕ	254	6896	85575	12,41	13	0,19
17	КЦС-ПЕЈСМЕЈЕР ЦЕНТАР	11	1367	3118	2,28	4	0,29
ИНФЕКТИВНЕ И ТРОПСКЕ БОЛЕСТИ - УКУПНО		154	2069	38155	18,44	149	7,20
1	КЦС - КЛИНИКА ЗА ИНФЕКТИВНЕ И ТРОПСКЕ БОЛЕСТИ	154	2069 <td>38155</td> <td>18,44</td> <td>149</td> <td>7,20</td>	38155	18,44	149	7,20
ПСИХИЈАТРИЈА - УКУПНО		878	6245	198233	31,74	4	0,06

ПРЕГЛЕД РАДА У ИНТЕРНИСТИЧКИМ ДЕЛАТНОСТИМА У СТАЦИОНАРНИМ УСТАНОВАМА У БЕОГРАДУ У 2014. ГОДИНИ

Табела 116

Р. бр.	ЗДРАВСТВЕНА ДЕЛАТНОСТ	БРОЈ ПОСТЕЉА	БРОЈ ЛЕЧЕНИХ	ДАНА ЛЕЧЕЊА		УМРЛИ	
				УКУПНО	ПО ЛЕЧЕНОМ ЛИЦУ	БРОЈ	%
0	1	2	3	4	5	6	7
1	КЦС - КЛИНИКА ЗА ПСИХИАТРИЈУ	92	961	39739	41,35	1	0,10
2	КЛИНИЧКО - БОЛНИЧКИ ЦЕНТАР "Др Драгиша Мишовић" - ДЕДЊИЊЕ	60	650	12626	19,42		
3	КЛИНИЧКО - БОЛНИЧКИ ЦЕНТАР "ЗВЕЗДАРА"	31	16	435	27,19		
4	ИНСТИТУТ ЗА МЕНТАЛНО ЗДРАВЉЕ	120	1144	35393	30,94		
5	КЛИНИКА ЗА НЕУРОЛОГИЈУ И ПСИХИАТРИЈУ ЗА ДЕЦУ И ОМЛАДИНУ	10	269	3505	13,03		
6	КЛИНИКА ЗА ПСИХИАТРИЈСКЕ БОЛЕСТИ "Др Лаза Лазаревић"	500	2181	89355	40,97	3	0,14
7	СПЕЦИЈАЛНА БОЛНИЦА ЗА БОЛЕСТИ ЗАВИСНОСТИ	65	1024	17180	16,78		
	НЕУРОЛОГИЈА - УКУПНО	497	10769	124751	11,58	1254	11,64
1	КЦС - КЛИНИКА ЗА НЕУРОЛОГИЈУ	105	1920	22292	11,61	10	0,52
2	КЛИНИЧКО - БОЛНИЧКИ ЦЕНТАР "ЗВЕЗДАРА"	42	829	9402	11,34	28	3,38
3	КЛИНИЧКО - БОЛНИЧКИ ЦЕНТАР "Др Драгиша Мишовић" - ДЕДЊИЊЕ	30	390	4210	10,79		
4	КЛИНИЧКО - БОЛНИЧКИ ЦЕНТАР "ЗЕМУН"	35	1121	8123	7,25	137	12,22
5	КЛИНИКА ЗА НЕУРОЛОГИЈУ И ПСИХИАТРИЈУ ЗА ДЕЦУ И ОМЛАДИНУ	35	980	11261	11,49		
6	СПЕЦИЈАЛНА БОЛНИЦА ЗА ЦЕРЕБРОВАСКУЛАРНЕ БОЛЕСТИ "Свети Сава"	250	5529	69463	12,56	1079	19,52
	КОЖНЕ И ВЕНЕРИЧНЕ БОЛЕСТИ - УКУПНО	105	2236	30837	13,79		
1	КЦС - КЛИНИКА ЗА ДЕРМАТОВЕНЕРОЛОГИЈУ	105	2236	30837	13,79		
	ПЕДИЈАТРИЈА - УКУПНО	662	26203	218170	8,33	147	0,56
1	КЛИНИЧКО - БОЛНИЧКИ ЦЕНТАР "ЗВЕЗДАРА"	30	2250	13924	6,19		
2	КЛИНИЧКО - БОЛНИЧКИ ЦЕНТАР "Др Драгиша Мишовић" - ДЕДЊИЊЕ	80	776	4000	5,15		
3	КЛИНИЧКО - БОЛНИЧКИ ЦЕНТАР "ЗЕМУН"	40	1563	8619	5,51		
4	УНИВЕРЗИТЕТСКА ДЕЧЈА КЛИНИКА	140	10414	69380	6,66	47	0,45

ПРЕГЛЕД РАДА У ИНТЕРНИСТИЧКИМ ДЕЛАТНОСТИМА У СТАЦИОНАРНИМ УСТАНОВАМА У БЕОГРАДУ У 2014. ГОДИНИ

Табела 116

Р. бр.	ЗДРАВСТВЕНА ДЕЛАТНОСТ	БРОЈ ПОСТЕ ЉА	БРОЈ ЛЕЧЕНИХ	ДАНА ЛЕЧЕЊА		УМРЛИ	
				УКУПНО	ПО ЛЕЧЕНОМ ЛИЦУ	БРОЈ	%
0	1	2	3	4	5	6	7
5	ИНСТИТУТ ЗА ЗДРАВСТВЕНУ ЗАШТИТУ МАЈКЕ И ДЕТЕТА СРБИЈЕ "Др Вукан Чумић"	194	9924	84431	8,51	16	0,16
6	ИНСТИТУТ ЗА НЕОНАТОЛОГИЈУ	160	939	35005	37,28	84	8,95
7	ИНСТИТУТ ЗА ОНКОЛОГИЈУ И РАДИОЛОГИЈУ СРБИЈЕ	18	337	2811	8,34		
РЕХАБИЛИТАЦИЈА - УКУПНО				343849	32,95	79	0,76
1	ИНСТИТУТ ЗА РЕХАБИЛИТАЦИЈУ	530	5957	137819	23,14	62	1,04
2	КЛИНИКА ЗА РЕХАБИЛИТАЦИЈУ "Др Мирослав Зотовић"	290	2463	112407	45,64	16	0,65
3	СПЕЦ БОЛ. ЗА ЦЕРЕБРАЛНУ ПАРАЛИЗУ И РАЗВОЈНУ НЕУРОЛОГИЈУ	110	481	39682	82,50		
4	СПЕЦИЈАЛНА БОЛНИЦА ЗА РЕХАБИЛИТАЦИЈУ И ОРТОПЕДСКУ ПРОТЕТИКУ	180	484	40013	82,67	1	0,21
5	ЗАВОД ЗА ПСИХОФИЗИОЛОШКЕ ПОРЕМЕЂАЈЕ И ГОВОРНУ ПАТОЛОГИЈУ	30	1051	13928	13,25		
НЕОНАТОЛОГИЈА - УКУПНО *				13103	14,97		
1	КДС - КЛИНИКА ЗА ГИНЕКОЛОГИЈУ И АКУШЕРСТВО	172	791	11340	14,34		
2	ГИНЕКОЛОШКО-АКУШЕРСКА КЛИНИКА "НАРОДНИ ФРОНТ"	100	82	1756	21,41		
3	КЛИНИЧКО - БОЛНИЧКИ ЦЕНТАР "ЗВЕЗДАРА"	52					
4	КЛИНИЧКО - БОЛНИЧКИ ЦЕНТАР "Др Драгана Мишовић" - ДЕДЉИЊЕ	22	1	1	1,00		
5	КЛИНИЧКО - БОЛНИЧКИ ЦЕНТАР "ЗЕМУН"	56	1	6	6,00		
ГЕРИАТРИЈА - УКУПНО				34606	14,38	615	25,55
1	КЛИНИЧКО - БОЛНИЧКИ ЦЕНТАР "ЗВЕЗДАРА"	100	1606	23358	14,54	391	24,35
3	КЛИНИЧКО - БОЛНИЧКИ ЦЕНТАР "ЗЕМУН"	43	801	11248	14,04	224	27,97
РЕУМАТОЛОГИЈА - УКУПНО				32873	6,33	4	0,08
1	ИНСТИТУТ ЗА РЕУМАТОЛОГИЈУ	170	5195	32873	6,33	4	0,08
ПРОФЕСИОНАЛНЕ БОЛЕСТИ - УКУПНО				7983	8,84		

ПРЕГЛЕД РАДА У ИНТЕРНИСТИЧКИМ ДЕЛАТНОСТИМА У СТАЦИОНАРНИМ УСТАНОВАМА У БЕОГРАДУ У 2014. ГОДИНИ

Табела 116

Р. бр.	ЗДРАВСТВЕНА ДЕЛАТНОСТ	БРОЈ ПОСТЕ ЉА	БРОЈ ЛЕЧЕН ИХ	ДАНА ЛЕЧЕЊА		УМРЛИ	
				УКУПНО	ПО ЛЕЧЕНОМ ЛИЦУ	БРОЈ	%
0	1	2	3	4	5	6	7
1	ИНСТИТУТ ЗА МЕДИЦИНУ РАДА СРБИЈЕ "Др ДРАГОМИР КАРАЛОВИЋ"	40	903	7983	8,84		
	ИНТЕРНА МЕДИЦИНА	83	6227	31438	5,05	608	9,76
1	КЦС - УРГЕНТНИ ЦЕНТАР	83	6227	31438	5,05	608	9,76
	НЕУРОЛОГИЈА	27	774	8726	11,27	62	8,01
1	КЦС - УРГЕНТНИ ЦЕНТАР	27	774	8726	11,27	62	8,01

* Подаци за неонатологију односе се само на новорођену децу са патолошким стањима. Ванболничко породилиште ДЗ Лазаревац има 10 кревета за новорођену децу.

**ФАКТОРИ КОЈИ УТИЧУ НА ЗДРАВСТВЕНО СТАЊЕ И КОНТАКТ СА ЗДРАВСТВЕНОМ СЛУЖБОМ
(XXI ГРУПА БОЛЕСТИ), У ИНТЕРНИСТИЧКИМ ДЕЛАТНОСТИМА У СТАЦИОНАРНИМ
УСТАНОВАМА У БЕОГРАДУ У 2014. ГОДИНИ**

Табела 1/16 а

Р. бр.	ЗДРАВСТВЕНА ДЕЛАТНОСТ	БРОЈ ПОСТЕ ЉА	БРОЈ ЛЕЧЕН ИХ	ДАНА ЛЕЧЕЊА		УМРЛИ	
				УКУПНО	ПО ЛЕЧЕНОМ ЛИЦУ		
0	1	2	3	4	5	6	7
УКУПНО ИНТЕРНИСТИЧКЕ ГРАНЕ		5760	18241	227633	12,48	29	34,287
ИНТЕРНА МЕДИЦИНА - УКУПНО		1861	2942	21849	7,43	19	0,65
1	КЈС - КЛИНИКА ЗА ЕНДОКРИНОЛОГИЈУ, ДИЈАБЕТЕС И БОЛЕСТИ МЕТАБОЛИЗМА	130	69	868	12,58	1	1,45
2	КЈС - КЛИНИКА ЗА КАРДИОЛОГИЈУ	116	217	2458	11,33		
3	КЈС - КЛИНИКА ЗА ХЕМАТОЛОГИЈУ	80	7	65	9,29		
4	КЈС - КЛИНИКА ЗА ПУЛМОЛОГИЈУ	175					
5	КЈС - КЛИНИКА ЗА НЕФРОЛОГИЈУ	51	349	4519	12,95	3	0,86
6	КЈС - КЛИНИКА ЗА АЛЕРГОЛОГИЈУ И ИМУНОЛОГИЈУ	50	281	3171	11,28		
7	КЈС - ПЕЈСМЕЈКЕР ЦЕНТАР	11	251	466	1,86	1	0,40
8	КЈС - КЛИНИКА ЗА ГАСТРОЕНТЕРОЛОГИЈУ	65	14	165	11,79		
9	КЛИНИЧКО - БОЛНИЧКИ ЦЕНТАР "БЕЖАНИЈСКА КОСА"	202	646	1982	3,07	1	0,15
10	КЛИНИЧКО - БОЛНИЧКИ ЦЕНТАР "Др Драгиша Мишовић" - ДЕДИЊЕ	128	13	125	9,62	1	7,69
11	КЛИНИЧКО - БОЛНИЧКИ ЦЕНТАР "ЗВЕЗДАРА"	238	324	2187	6,75	9	2,78
12	КЛИНИЧКО - БОЛНИЧКИ ЦЕНТАР "ЗЕМУН"	191	102	465	4,56	2	1,96
13	СПЕЦИЈАЛНА БОЛНИЦА ЗА ИНТЕРНЕ БОЛЕСТИ - "МЛАДЕНОВАЦ"	127	28	217	7,75	1	3,57
14	ЗАВОД ЗА ЗДРАВСТВЕНУ ЗАШТИТУ СТУДЕНАТА	13	50	113	2,26		
15	СПЕЦИЈАЛНА БОЛНИЦА ЗА ЕНДЕМСКУ НЕФРОПАТИЈУ - "ЛАЗАРЕВАЦ"	30	7	68	9,71		

**ФАКТОРИ КОЈИ УТИЧУ НА ЗДРАВСТВЕНО СТАЊЕ И КОНТАКТ СА ЗДРАВСТВЕНОМ СЛУЖБОМ
(XXI ГРУПА БОЛЕСТИ), У ИНТЕРНИСТИЧКИМ ДЕЛАТНОСТИМА У СТАЦИОНАРНИМ
УСТАНОВАМА У БЕОГРАДУ У 2014. ГОДИНИ**

Табела 116 а

Р. бр.	ЗДРАВСТВЕНА ДЕЛАТНОСТ	БРОЈ ПОСТЕ ЉА	БРОЈ ЛЕЧЕН ИХ	ДАНА ЛЕЧЕЊА		УМРЛИ	
				УКУПНО	ПО ЛЕЧЕНОМ ЉИЦУ		
0	1	2	3	4	5	6	7
16	ИНСТИТУТ ЗА КАРДИОВАСКУЛАРНЕ БОЛЕСТИ "ДЕДИЊЕ"						
17	ИНСТИТУТ ЗА ОНКОЛОГИЈУ И РАДИОЛОГИЈУ СРБИЈЕ	254	584	4980	8,53		
	ИНФЕКТИВНЕ И ТРОПСКЕ БОЛЕСТИ - УКУПНО	154	5	18	3,60		
1	КДС - КЛИНИКА ЗА ИНФЕКТИВНЕ И ТРОПСКЕ БОЛЕСТИ	154	5	18	3,60		
	ПСИХИЈАТРИЈА - УКУПНО	878	153	2642	17,27		
1	КДС - КЛИНИКА ЗА ПСИХИЈАТРИЈУ	92					
2	КЛИНИЧКО - БОЛНИЧКИ ЦЕНТАР "Др Драгиша Мишовић" - ДЕДИЊЕ	60	7	163	23,29		
3	КЛИНИЧКО - БОЛНИЧКИ ЦЕНТАР "ЗВЕЗДАРА"	31	2	7			
4	ИНСТИТУТ ЗА МЕНТАЛНО ЗДРАВЉЕ	120	95	1619	17,04		
5	КЛИНИКА ЗА НЕУРОЛОГИЈУ И ПСИХИЈАТРИЈУ ЗА ДЕЦУ И ОМЛАДИНУ	10	43	488	11,35		
6	КЛИНИКА ЗА ПСИХИЈАТРИЈСКЕ БОЛЕСТИ "Др Лаза Лазаревић"	500	6	365	60,83		
7	СПЕЦИЈАЛНА БОЛНИЦА ЗА БОЛЕСТИ ЗАВИСНОСТИ	65					
	НЕУРОЛОГИЈА - УКУПНО	497	299	3824	12,79		
1	КДС - КЛИНИКА ЗА НЕУРОЛОГИЈУ	105	22	211	9,59		
2	КЛИНИЧКО - БОЛНИЧКИ ЦЕНТАР "ЗВЕЗДАРА"	42	1	3	3,00		
3	КЛИНИЧКО - БОЛНИЧКИ ЦЕНТАР "Др Драгиша Мишовић" - ДЕДИЊЕ	30	2	18	9,00		
4	КЛИНИЧКО - БОЛНИЧКИ ЦЕНТАР "ЗЕМУН"	35					
5	КЛИНИКА ЗА НЕУРОЛОГИЈУ И ПСИХИЈАТРИЈУ ЗА ДЕЦУ И ОМЛАДИНУ	35	274	3592	13,11		
6	СПЕЦИЈАЛНА БОЛНИЦА ЗА ЦЕРЕБРОВАСКУЛАРНЕ БОЛЕСТИ "Свети Савез"	250					

**ФАКТОРИ КОЈИ УТИЧУ НА ЗДРАВСТВЕНО СТАЊЕ И КОНТАКТ СА ЗДРАВСТВЕНОМ СЛУЖБОМ
(XXI ГРУПА БОЛЕСТИ), У ИНТЕРНИСТИЧКИМ ДЕЛАТНОСТИМА У СТАЦИОНАРНИМ
УСТАНОВАМА У БЕОГРАДУ У 2014. ГОДИНИ**

Табела 116 а

Р. бр.	ЗДРАВСТВЕНА ДЕЛАТНОСТ	БРОЈ ПОСТЕЉА	БРОЈ ЛЕЧЕНИХ	ДАНА ЛЕЧЕЊА		УМРЛИ	
				УКУПНО	ПО ЛЕЧЕНОМ ЛИЦУ		
0	1	2	3	4	5	6	7
КОЖНЕ И ВЕНЕРИЧНЕ БОЛЕСТИ - УКУПНО		105	2	19	9,50		
1	КДС - КЛИНИКА ЗА ДЕРМАТОВЕНЕРОЛОГИЈУ	105	2	19	9,50		
ПЕДИЈАТРИЈА - УКУПНО		662	11999	98562	8,21		
1	КЛИНИЧКО - БОЛНИЧКИ ЦЕНТАР "ЗВЕЗДАРА"	30	919	5737	6,24		
2	КЛИНИЧКО - БОЛНИЧКИ ЦЕНТАР "Др Драгиша Мишовић" - ДЕДИЊЕ	80	1713	8382	4,89		
3	КЛИНИЧКО - БОЛНИЧКИ ЦЕНТАР "ЗЕМУН"	40	481	2623	5,45		
4	УНИВЕРЗИТЕТСКА ДЕЧЈА КЛИНИКА	140	2574	26850	10,43		
5	ИНСТИТУТ ЗА ЗДРАВСТВЕНУ ЗАШТИТУ МАЈКЕ И ДЕТЕТА СРБИЈЕ "Др Вукан Чукић"	194	5860	49044	8,37		
6	ИНСТИТУТ ЗА НЕОНАТОЛОГИЈУ	160	263	4310	16,39		
7	ИНСТИТУТ ЗА ОНКОЛОГИЈУ И РАДИОЛОГИЈУ СРБИЈЕ	18	189	1616	8,55		
РЕХАБИЛИТАЦИЈА - УКУПНО		1140	2574	97565	37,90	2	0,08
1	ИНСТИТУТ ЗА РЕХАБИЛИТАЦИЈУ	530	1331	31813	23,90	1	0,08
2	КЛИНИКА ЗА РЕХАБИЛИТАЦИЈУ "Др Мирослав Зотковић"	290	180	9299	51,66		
3	СЛЕД. БОЛ. ЗА ЦЕРЕБРАЛНУ ПАРАЛИЗУ И РАЗВОЈНУ НЕУРОЛОГИЈУ	110	222	15475	69,71		
4	СПЕЦИЈАЛНА БОЛНИЦА ЗА РЕХАБИЛИТАЦИЈУ И ОРТОПЕДСКУ ПРОТЕТИКУ	180	417	34697	83,21	1	0,24
5	ЗАВОД ЗА ПСИХОФИЗИОЛОШКЕ ПОРЕМЕЂАЈЕ И ГОВОРНУ ПАТОЛОГИЈУ	30	424	6281	14,81		
НЕОНАТОЛОГИЈА - УКУПНО		272	82	1446	17,63		
1	КДС-КЛИНИКА ЗА ГИНЕКОЛОГИЈУ И АКУШЕРСТВО	172	21	90	4,29		

**ФАКТОРИ КОЈИ УТИЧУ НА ЗДРАВСТВЕНО СТАЊЕ И КОНТАКТ СА ЗДРАВСТВЕНОМ СЛУЖБОМ
(XXI ГРУПА БОЛЕСТИ), У ИНТЕРНИСТИЧКИМ ДЕЛАТНОСТИМА У СТАЦИОНАРНИМ
УСТАНОВАМА У БЕОГРАДУ У 2014. ГОДИНИ**

Табела 116 а

Р. бр.	ЗДРАВСТВЕНА ДЕЛАТНОСТ	БРОЈ ПОСТЕ ЉА	БРОЈ ЛЕЧЕН ИХ	ДАНА ЛЕЧЕЊА		УМРЛИ	
				УКУПНО	ПО ЛЕЧЕНОМ ЉИЦУ	БРОЈ	%
0	1	2	3	4	5	6	7
2	ГИНЕКОЛОШКО-АКУШЕРСКА КЛИНИКА "НАРОДНИ ФРОНТ"	100	61	1356	22,23		
	ГЕРИАТРИЈА - УКУПНО	143	15	193	12,87	4	26,67
1	КЛИНИЧКО - БОЛНИЧКИ ЦЕНТАР "ЗВЕЗДАРА"	100	14	172	12,29	4	28,57
2	КЛИНИЧКО - БОЛНИЧКИ ЦЕНТАР "Др Драгиша Мишовић" - ДЕДИЊЕ						
3	КЛИНИЧКО - БОЛНИЧКИ ЦЕНТАР "ЗЕМУН"	43	1	21	21,00		
	РЕУМАТОЛОГИЈА - УКУПНО	170	55	529	9,62		
1	ИНСТИТУТ ЗА РЕУМАТОЛОГИЈУ	170	55	529	9,62		
	ПРОФЕСИОНАЛНЕ БОЛЕСТИ - УКУПНО	40	48	443	9,23		
1	ИНСТИТУТ ЗА МЕДИЦИНУ РАДА СРБИЈЕ "Др ДРАГОМИР КАРАЈОВИЋ"	40	48	443	9,23		
	ИНТЕРНА МЕДИЦИНА	83	58	491	8,47	4	6,90
1	КЦС - УРГЕНТНИ ЦЕНТАР	83	58	491	8,47	4	6,90
	НЕУРОЛОГИЈА	27	9	52	5,78		
1	КЦС - УРГЕНТНИ ЦЕНТАР	27	9	52	5,78		

**ПРЕГЛЕД РАДА У ИНТЕРНИСТИЧКИМ ДЕЛАТНОСТИМА У СТАЦИОНАРНИМ УСТАНОВАМА
ЗА СТАНОВНИКЕ БЕОГРАДА У 2014. ГОДИНИ**

Табела 117

Р. бр.	ЗДРАВСТВЕНА ДЕЛАТНОСТ	БРОЈ ПОСТЕ ЉА	БРОЈ ЛЕЧЕН ИХ	ДАНА ЛЕЧЕЊА		УМРЛИ	
				УКУПНО	ПО ЛЕЧЕНОМ ЛИЦУ	БРОЈ	%
0	1	2	3	4	5	6	7
	УКУПНО ИНТЕРНИСТИЧКЕ ГРАНЕ	5760	99828	1158732	11,61	4224	4,23
	ИНТЕРНА МЕДИЦИНА - УКУПНО	1861	50328	442369	8,79	1878	3,73
1	КЦС - КЛИНИКА ЗА ЕНДОКРИНОЛОГИЈУ, ДИЈАБЕТЕС И БОЛЕСТИ МЕТАБОЛИЗМА	130	1568	23572	15,03	5	0,32
2	КЦС - КЛИНИКА ЗА ХЕМАТОЛОГИЈУ	80	885	11524	13,02	28	3,16
3	КЦС - КЛИНИКА ЗА КАРДИОЛОГИЈУ	116	2333	21554	9,24	12	0,51
4	КЦС - КЛИНИКА ЗА ПУЛМОЛОГИЈУ	175	3013	41213	13,68	306	10,16
5	КЦС - КЛИНИКА ЗА НЕФРОЛОГИЈУ	51	661	9243	13,98	19	2,87
6	КЦС - КЛИНИКА ЗА АЛЕРГОЛОГИЈУ И ИМУНОЛОГИЈУ	50	328	5146	15,69	2	0,61
7	КЦС - КЛИНИКА ЗА ГАСТРОЕНТЕРОЛОГИЈУ	65	1147	9018	7,86	13	1,13
8	КЛИНИЧКО - БОЛНИЧКИ ЦЕНТАР "БЕЖАНИЈСКА КОСА"	202	5754	40405	7,02	317	5,51
9	КЛИНИЧКО - БОЛНИЧКИ ЦЕНТАР "Др Драгана Мишовић" - ДЕДЊИЊЕ	128	5772	40716	7,05	171	2,96
10	КЛИНИЧКО - БОЛНИЧКИ ЦЕНТАР "ЗВЕЗДАРА"	238	13318	111442	8,37	409	3,07
11	КЛИНИЧКО - БОЛНИЧКИ ЦЕНТАР "ЗЕМУН"	191	4975	40750	8,19	321	6,45
12	СПЕЦИЈАЛНА БОЛНИЦА ЗА ИНТЕРНЕ БОЛЕСТИ - "МЛАДЕНОВАЦ"	127	4466	34368	7,70	221	4,95
13	ЗАВОД ЗА ЗДРАВСТВЕНУ ЗАШТИТУ СТУДЕНАТА	13	179	685	3,83		
14	СПЕЦИЈАЛНА БОЛНИЦА ЗА ЕНДЕМСКУ НЕФРОПАТИЈУ - " ЛАЗАРЕВАЦ"	30	999	11051	11,06	42	4,20
15	ИНСТИТУТ ЗА КАРДИОВАСКУЛАРНЕ БОЛЕСТИ "ДЕДЊИЊЕ"						

**ПРЕГЛЕД РАДА У ИНТЕРНИСТИЧКИМ ДЕЛАТНОСТИМА У СТАЦИОНАРНИМ УСТАНОВАМА
ЗА СТАНОВНИКЕ БЕОГРАДА У 2014. ГОДИНИ**

Табела 117

Р. бр.	ЗДРАВСТВЕНА ДЕЛАТНОСТ	БРОЈ ПОСТЕЛЈА	БРОЈ ЛЕЧЕНИХ	ДАНА ЛЕЧЕЊА		УМРЛИ	
				УКУПНО	ПО ЛЕЧЕНОМ ЛИЦУ	БРОЈ	%
0	1	2	3	4	5	6	7
16	ИНСТИТУТ ЗА ОНКОЛОГИЈУ И РАДИОЛОГИЈУ СРБИЈЕ	254	4197	39877	9,50	12	0,29
17	КЦС-ПЕЈСМЕЈКЕР ЦЕНТАР	11	733	1805	2,46		
ИНФЕКТИВНЕ И ТРОПСКЕ БОЛЕСТИ - УКУПНО		154	2094	29746	14,21	124	5,92
1	КЦС - КЛИНИКА ЗА ИНФЕКТИВНЕ И ТРОПСКЕ БОЛЕСТИ	154	2094	29746	14,21	124	5,92
ПСИХИЈАТРИЈА - УКУПНО		878	4562	150817	33,06	4	0,09
1	КЦС - КЛИНИКА ЗА ПСИХИЈАТРИЈУ	92	601	24982	41,57	1	0,17
2	КЛИНИЧКО - БОЛНИЧКИ ЦЕНТАР "Др Драгана Мишовић" - ДЕДЊИЊЕ	60	500	9489	18,98		
3	КЛИНИЧКО - БОЛНИЧКИ ЦЕНТАР "ЗВЕЗДАРА"	31	15	415	27,67		
4	ИНСТИТУТ ЗА МЕНТАЛНО ЗДРАВЉЕ	120	727	24114	33,17		
5	КЛИНИКА ЗА НЕУРОЛОГИЈУ И ПСИХИЈАТРИЈУ ЗА ДЕЦУ И ОМЛАДИНУ	10	112	1690	15,09		
6	СПЕЦИЈАЛНА БОЛНИЦА ЗА ПСИХИЈАТРИСКЕ БОЛЕСТИ "Др Лаза Јазаревић"	500	1771	76323	43,10	3	0,17
7	СПЕЦИЈАЛНА БОЛНИЦА ЗА БОЛЕСТИ ЗАВИСНОСТИ	65	836	13804	16,51		
НЕУРОЛОГИЈА - УКУПНО		497	8459	100632	11,90	1103	13,04
1	КЦС - КЛИНИКА ЗА НЕУРОЛОГИЈУ	105	1184	14132	11,94	9	0,76
2	КЛИНИЧКО - БОЛНИЧКИ ЦЕНТАР "ЗВЕЗДАРА"	42	811	9227	11,38	16	1,97
3	КЛИНИЧКО - БОЛНИЧКИ ЦЕНТАР "Др Драгана Мишовић" - ДЕДЊИЊЕ	30	397	4445	11,20		
4	КЛИНИЧКО - БОЛНИЧКИ ЦЕНТАР "ЗЕМУН"	35	863	6116	7,09	108	12,51

**ПРЕГЛЕД РАДА У ИНТЕРНИСТИЧКИМ ДЕЛАТНОСТИМА У СТАЦИОНАРНИМ УСТАНОВАМА
ЗА СТАНОВНИКЕ БЕОГРАДА У 2014. ГОДИНИ**

Табела 117

Р. бр.	ЗДРАВСТВЕНА ДЕЛАТНОСТ	БРОЈ ПОСТЕЉА	БРОЈ ЛЕЧЕНИХ	ДАНА ЛЕЧЕЊА		УМРЛИ	
				УКУПНО	ПО ЛЕЧЕНОМ ЛИЦУ	БРОЈ	%
0	1	2	3	4	5	6	7
5	КЛИНИКА ЗА НЕУРОЛОГИЈУ И ПСИХИЈАТРИЈУ ЗА ДЕЦУ И ОМЛАДИНУ	35	308	3709	12,04		
6	СПЕЦИЈАЛНА БОЛНИЦА ЗА ЦЕРЕБРОВАСКУЛАРНЕ БОЛЕСТИ "Свети Сава"	250	4896	63003	12,87	970	19,81
КОЖНЕ И ВЕНЕРИЧНЕ БОЛЕСТИ - УКУПНО				16408	13,37		
1	КЦС - КЛИНИКА ЗА ДЕРМАТОВЕНЕРОЛОГИЈУ	105	1227	16408	13,37		
ПЕДИЈАТРИЈА - УКУПНО				106834	6,82	45	0,29
1	КЛИНИЧКО - БОЛНИЧКИ ЦЕНТАР "ЗВЕЗДАРА"	30	2115	12995	6,14		
2	КЛИНИЧКО - БОЛНИЧКИ ЦЕНТАР "Др Драгана Мишовић" - ДЕЦИЊЕ	80	731	3523	4,82		
3	КЛИНИЧКО - БОЛНИЧКИ ЦЕНТАР "ЗЕМУН"	40	1250	6865	5,49		
4	УНИВЕРЗИТЕТСКА ДЕЧА КЛИНИКА	140	5325	31486	5,91	9	0,17
5	ИНСТИТУТ ЗА ЗДРАВСТВЕНУ ЗАШТИТУ МАЈКЕ И ДЕТЕТА СРБИЈЕ "Др Вукан Чукић"	194	5801	38782	6,69	6	0,10
6	ИНСТИТУТ ЗА НЕОНАТОЛОГИЈУ	160	344	12152	35,33	30	8,72
7	ИНСТИТУТ ЗА ОНКОЛОГИЈУ И РАДИОЛОГИЈУ СРБИЈЕ	18	104	1031			
РЕХАБИЛИТАЦИЈА - УКУПНО				220196	32,65	73	1,08
1	ИНСТИТУТ ЗА РЕХАБИЛИТАЦИЈУ	530	4262	100982	23,69	58	1,36
2	КЛИНИКА ЗА РЕХАБИЛИТАЦИЈУ "Др Мирослав Зотовић"	290	1914	82889	43,31	15	0,78
3	СПЕЦ. БОЛ. ЗА ЦЕРЕБРАЛНУ ПАРАЛИЗУ И РАЗВОЈНУ НЕУРОЛОГИЈУ	110	78	6998	89,72		
4	СПЕЦИЈАЛНА БОЛНИЦА ЗА РЕХАБИЛИТАЦИЈУ И ОРТОПЕДСКУ ПРОТЕТИКУ	180	310	26626	85,89		

**ПРЕГЛЕД РАДА У ИНТЕРНИСТИЧКИМ ДЕЛАТНОСТИМА У СТАЦИОНАРНИМ УСТАНОВАМА
ЗА СТАНОВНИКЕ БЕОГРАДА У 2014. ГОДИНИ**

Табела 117

Р. бр.	ЗДРАВСТВЕНА ДЕЛАТНОСТ	БРОЈ ПОСТЕЉА	БРОЈ ЛЕЧЕНИХ	ДАНА ЛЕЧЕЊА		УМРЛИ	
				УКУПНО	ПО ЛЕЧЕНОМ ЛИЦУ	БРОЈ	%
0	1	2	3	4	5	6	7
5	ЗАВОД ЗА ПСИХОФИЗИОЛОШКЕ ПОРЕМЕЂАЈЕ И ГОВОРНУ ПАТОЛОГИЈУ	30	180	2701	15,01		
	НЕОНАТОЛОГИЈА - УКУПНО*	272	672	8431	12,55		
1	КЈС - КЛИНИКА ЗА ГИНЕКОЛОГИЈУ И АКУШЕРСТВО	172	612	7248	11,84		
2	ГИНЕКОЛОШКО-АКУШЕРСКА КЛИНИКА "НАРОДНИ ФРОНТ"	100	60	1183	19,72		
	ГЕРИАТРИЈА - УКУПНО	143	2283	32780	14,36	438	19,19
1	КЛИНИЧКО - БОЛНИЧКИ ЦЕНТАР "ЗВЕЗДАРА"	100	1584	23113	14,59	249	15,72
2	КЛИНИЧКО - БОЛНИЧКИ ЦЕНТАР "Др Драгиша Мишовић" - ДЕДЊИЊЕ						
3	КЛИНИЧКО - БОЛНИЧКИ ЦЕНТАР "ЗЕМУН"	43	699	9667	13,83	189	27,04
	РЕУМАТОЛОГИЈА - УКУПНО	170	2362	15574	6,59	2	0,08
1	ИНСТИТУТ ЗА РЕУМАТОЛОГИЈУ	170	2362	15574	6,59	2	0,08
	ПРОФЕСИОНАЛНЕ БОЛЕСТИ - УКУПНО	40	743	6724	9,05		
1	ИНСТИТУТ ЗА МЕДИЦИНУ РАДА СРБИЈЕ "Др АГОМИР КАРАЉОВИЋ"	40	743	6724	9,05		
	ИНТЕРНА МЕДИЦИНА	83	4122	21922	5,32	503	12,20
1	КЈС - УРГЕНТНИ ЦЕНТАР	83	4122	21922	5,32	503	12,20
	НЕУРОЛОГИЈА	27	562	6299	11,21	54	9,61
1	КЈС - УРГЕНТНИ ЦЕНТАР	27	562	6299	11,21	54	9,61

* Без ДЗ Лазаревац са 10 постеља. Подаци из неонатологије односе се само на новорођену децу са патолошким стањима.

ПРЕГЛЕД РАДА У ХИРУРШКИМ ДЕЛАТНОСТИМА У СТАЦИОНАРНИМ УСТАНОВАМА У БЕОГРАДУ У 2014. ГОДИНИ

Табела 118

Р. бр.	ЗДРАВСТВЕНА ДЕЛАТНОСТ	БРОЈ ПОСТЕЉА	БРОЈ ЛЕЧЕНИХ	ОПЕРИСАНИ		ДАНА ЛЕЧЕЊА			ПРОСЕЧНО ДАНА			БРОЈ УМРЛИХ
				БРОЈ	%	УКУПНО	ОПЕРИСАНИ	НЕОПЕРИСАНИ	ИО ЛЕЧЕНИХ ЛИЦУ	ПРЕ ОПЕРАЦИЈЕ	ОПЕРАЦИЈЕ	
0	1	2	3	4	5	6	7	8	9	10	11	12
	УКУПНО ХИРУРШКЕ ГРАНЕ	4460	138772	130839	94,28	1028015	990293	37722	7,41		1944	1926
	ХИРУРГИЈА	648	16170	16027	99,12	122228	121252	976	7,56		484	468
1	КЛС - КЛИНИКА ЗА ДИГЕСТИВНУ ХИРУРГИЈУ	245	6264	6264	100,00	67505			10,78		77	77
2	КЛС - КЛИНИКА ЗА ЕНДОКРИНОЛОГИЈУ, ДИЈАБЕТЕС И БОЛЕСТИ МЕТАБОЛИЗМА	25	837	837	100,00	5363			6,41			
3	КЛИНИЧКО - БОЛНИЧКИ ЦЕНТАР "БЕЖАНЈСКА КОСА"	76	2320	2319	99,96	17907	1		7,72		94	94
4	КЛИНИЧКО - БОЛНИЧКИ ЦЕНТАР "Др Драгана Мишовић" - ДЕДЊИЊЕ	123	2854	2854	100,00	7017			2,46		1	1
5	КЛИНИЧКО - БОЛНИЧКИ ЦЕНТАР "ЗВЕЗДАРА"	107	1091	955	87,53	7933	971		7,27		214	198
6	КЛИНИЧКО - БОЛНИЧКИ ЦЕНТАР "ЗЕМУН"	65	2568	2568	100,00	16291			6,34		98	98
7	ЗАВОД ЗА ЗДРАВСТВЕНУ ЗАШТИТУ СТУДЕНАТА	7	236	230	97,46	212	4		0,90			
	НЕУРОХИРУРГИЈА	186	4988	4988	100,00	47879	47879		9,60		125	125
1	КЛС - КЛИНИКА ЗА НЕУРОХИРУРГИЈУ	156	4469	4469	100,00	43117			9,65		104	104
2	КЛИНИЧКО - БОЛНИЧКИ ЦЕНТАР "ЗЕМУН"	30	519	519	100,00	4762			9,18		21	21
	УРОЛОГИЈА	300	9908	9843	99,34	70140	69809	331	7,08		44	44
1	КЛС - КЛИНИКА ЗА УРОЛОГИЈУ	141	3476	3476	100,00	39256			11,29		19	19
2	КЛИНИЧКО - БОЛНИЧКИ ЦЕНТАР "БЕЖАНЈСКА КОСА"	25	1863	1862	99,95	7452	18		4,00		8	8
3	КЛИНИЧКО - БОЛНИЧКИ ЦЕНТАР "Др Драгана Мишовић" - ДЕДЊИЊЕ	37	1387	1387	100,00	7029			5,07		2	2
4	УНИВЕРЗИТЕТСКА ДЕЧА КЛИНИКА	22	1506	1506	100,00	6919			4,59			
5	КЛИНИЧКО - БОЛНИЧКИ ЦЕНТАР "ЗВЕЗДАРА"	45	595	531	89,24	2742	249	313	4,61		12	12

ПРЕГЛЕД РАДА У ХИРУРШКИМ ДЕЛАТНОСТИМА У СТАЦИОНАРНИМ УСТАНОВАМА У БЕОГРАДУ У 2014. ГОДИНИ

Табела 118

Р. бр.	ЗДРАВСТВЕНА ДЕЛАТНОСТ	БРОЈ ПОСТЕЛЈА	БРОЈ ЛЕЧЕНИХ	ОПЕРИСАНИ		ДАНА ЛЕЧЕЊА			ПРОСЕЧНО ДАНА			БРОЈ УМРЛИХ
				БРОЈ	%	УКУПНО	ОПЕРИСАНИ	НЕОПЕРИСАНИ	ПО ЛЕЧЕЊОМ ЛИЦУ	ПРЕ ОПЕРАЦИЈЕ	ОПЕРАЦИЈЕ	
0	1	2	3	4	5	6	7	8	9	10	11	12
6	КЛИНИЧКО - БОЛНИЧКИ ЦЕНТАР "ЗЕМУН"	30	1081	100,00	6742				6,24		3	3
ГИНЕКОЛОГИЈА		428	14047	76,96	73092	58607	14485	5,20			11	9
1	КЦС - КЛИНИКА ЗА ГИНЕКОЛОГИЈУ И АКУШЕРСТВО	167	5426	69,11	30857	23652	7205	5,69			11	9
2	КЛИНИЧКО - БОЛНИЧКИ ЦЕНТАР "ЗВЕЗДАРА"	38	1962	89,91	9257	8294	963	4,72				
3	КЛИНИЧКО - БОЛНИЧКИ ЦЕНТАР "Др Драгана Мишовић" - ДЕДЉИЊЕ	16	662	96,07	2575	2473	102	3,89				
4	КЛИНИЧКО - БОЛНИЧКИ ЦЕНТАР "ЗЕМУН"	15	864	98,50	3737	3695	42	4,33				
5	ИНСТИТУТ ЗА ЗДРАВСТВЕНУ ЗАШТИТУ МАЈКЕ И ДЕТЕТА СРБИЈЕ "Др Вукан Чупић"	38	1155	100,00	5709	5709		4,94				
6	ГИНЕКОЛОШКО-АКУШЕРСКА КЛИНИКА "НАРОДНИ ФРОНТ"	154	3978	66,72	20957	14784	6173	5,27				
АКУШЕРСТВО		547	25808	83,67	129637	109298	20339	5,02				
1	КЦС - КЛИНИКА ЗА ГИНЕКОЛОГИЈУ И АКУШЕРСТВО	228	8450	100,00	46427	45146	1281	5,49				
2	КЛИНИЧКО - БОЛНИЧКИ ЦЕНТАР "ЗВЕЗДАРА"	50	2173	99,86	10493	10488	5	4,83				
3	КЛИНИЧКО - БОЛНИЧКИ ЦЕНТАР "Др Драгана Мишовић" - ДЕДЉИЊЕ	33	2432	100,00	12571	12571		5,17				
4	КЛИНИЧКО - БОЛНИЧКИ ЦЕНТАР "ЗЕМУН"	50	1530	100,00	5796	5796		3,79				
5	ГИНЕКОЛОШКО-АКУШЕРСКА КЛИНИКА "НАРОДНИ ФРОНТ"	176	11049	61,89	53602	34549	19053	4,85				
6	ДОМ ЗДРАВЉА ЛАЗАРЕВАЦ - ВАНБОЛНИЧКО ПОРОДИЛШТЕ	10	174	100,00	748	748		4,30				
ОРТОПЕДИЈА И ТРАУМАТОЛОГИЈА		815	12689	99,80	209721	209435	286	16,53			72	72
1	КЦС - КЛИНИКА ЗА ОРТОПЕДСКУ ХИРУРГИЈУ И ТРАУМАТОЛОГИЈУ	197	1691	100,00	27145	27145		16,05			23	23
2	КЛИНИЧКО - БОЛНИЧКИ ЦЕНТАР "ЗВЕЗДАРА"	25	160	83,75	1732	1446	286	10,83			1	1
3	КЛИНИЧКО - БОЛНИЧКИ ЦЕНТАР "ЗЕМУН"	46	756	100,00	5335	5335		7,06			11	11

ПРЕГЛЕД РАДА У ХИРУРШКИМ ДЕЛАТНОСТИМА У СТАЦИОНАРНИМ УСТАНОВАМА У БЕОГРАДУ У 2014. ГОДИНИ

Табела 118

Р. бр.	ЗДРАВСТВЕНА ДЕЛАТНОСТ	БРОЈ ПОСТЕЉА	БРОЈ ЛЕЧЕНИХ	ОПЕРИСАНИ		ДАНА ЛЕЧЕЊА			ПРОСЕЧНО ДАНА		БРОЈ УМРЛИХ	
				БРОЈ	%	УКУПНО	ОПЕРИСАНИ	НЕОПЕРИСАНИ	ИО ЛЕЧЕНИХ ЛИЦУ	ПРЕ ОПЕРАЦИЈЕ	ОПЕРАЦИЈЕ	НЕОПЕРИСАНИ
0	1	2	3	4	5	6	7	8	9	10	11	12
4	КЛИНИЧКО - БОЛНИЧКИ ЦЕНТАР "БЕЖАНСКА КОСА"	27	737	737	100,00	7159	7159		9,71		13	13
5	ИНСТИТУТ ЗА ОРТОПЕДСКО-ХИРУРШКЕ БОЛЕСТИ "ЂАВЉИЦА"	520	9345	9345	100,00	168350	168350		18,01		24	24
ПЛАСТИЧНА И РЕКОНСТРУТИВНА ХИРУРГИЈА												
1	КЛС - КЛИНИКА ЗА ОЛЕКОТНЕ ПЛАСТИЧНЕ И РЕКОНСТРУТИВНЕ ХИРУРГИЈЕ	64	1663	1663	100,00	11992	11992		7,21		17	17
ОФТАЛМОЛОГИЈА												
1	КЛС - КЛИНИКА ЗА ОЧНЕ БОЛЕСТИ	145	4865	4865	100,00	26723	26723		5,49		1	1
2	КЛИНИЧКО - БОЛНИЧКИ ЦЕНТАР "ЗВЕЗДАРА"	35	892	801	89,80	3381	3020	361	3,79			
ОТОРИНОЛАРИНГОЛОГИЈА												
1	КЛС - КЛИНИКА ЗА ОРЛ И МАКСИЛОФАЦИЈАЛНУ ХИРУРГИЈУ	115	2915	2914	99,97	24849	24844	5	8,52		8	8
2	КЛИНИЧКО - БОЛНИЧКИ ЦЕНТАР "Др Драгана Милошевић" - ДЕДЊЕ	39	2061	2061	100,00	8540	8540		4,14			
3	КЛИНИЧКО - БОЛНИЧКИ ЦЕНТАР "ЗВЕЗДАРА"	45	911	757	83,10	5411	4483	928	5,94		4	4
4	КЛИНИЧКО - БОЛНИЧКИ ЦЕНТАР "ЗЕМУН"	35	698	698	100,00	5355	5355		7,67		6	6
5	ИНСТИТУТ ЗА ЗДРАВСТВЕНУ ЗАШТИТУ МАЈКЕ И ДЕТЕТА СРБИЈЕ "Др Вукан Чупић"	24	1	1	100,00	14	14		14,00			
МАКСИЛОФАЦИЈАЛНА ХИРУРГИЈА												
1	КЛС - ЗА МАКСИЛОФАЦИЈУ, ХИРУРГ. СТОМАТОЛОШКОГ ФАКУЛТЕТА	45	1290	1290	100,00	10277	10277		7,97			
ДЕЧЈА ХИРУРГИЈА												
1	УНИВЕРЗИТЕТСКА ДЕЧЈА КЛИНИКА	130	5546	5546	100,00	31460	31460		5,67		10	10
2	ИНСТИТУТ ЗА ЗДРАВСТВЕНУ ЗАШТИТУ МАЈКЕ И ДЕТЕТА СРБИЈЕ "Др Вукан Чупић"	142	3058	3056	99,93	16958	16947	11	5,55			
ОНКОЛОГИЈА И РАДИОЛОГИЈА												
1	ОНКОЛОГИЈА И РАДИОЛОГИЈА	143	7843	7843	100,00	44389	44389		5,66		81	81

ПРЕГЛЕД РАДА У ХИРУРШКИМ ДЕЛАТНОСТИМА У СТАЦИОНАРНИМ УСТАНОВАМА У БЕОГРАДУ У 2014. ГОДИНИ

Табела 118

Р. бр.	ЗДРАВСТВЕНА ДЕЛАТНОСТ	БРОЈ ПОСТЕ ЉА	БРОЈ ЛЕЧЕН ИХ	ОПЕРИСАНИ		ДАНА ЛЕЧЕЊА			ПРОСЕЧНО ДАНА		БРОЈ УМРЛИХ	
				БРОЈ	%	УКУПНО	ОПЕРИСА НИ	НЕОПЕРИ САНИ	ПО ЛЕЧЕН ОМ ЉИЦУ	ПРЕ ОПЕРА ЦИЈЕ	ОПЕРИ САНИ	НЕОПЕ РИ САНИ
0	1	2	3	4	5	6	7	8	9	10	11	12
1	КЛИНИЧКО - БОЛНИЧКИ ЦЕНТАР "БЕЖАНСКА КОСА"	17	1950	1950	100,00	3399			1,74		2	2
2	КЛИНИЧКО - БОЛНИЧКИ ЦЕНТАР "ЗЕМУН"	40	1535	1535	100,00	7472			4,87		77	77
3	ИНСТИТУТ ЗА ОНКОЛОГИЈУ И РАДИОЛОГИЈУ СРБИЈЕ	86	4358	4358	100,00	33518			7,69		2	2
ГРУДНА ХИРУРГИЈА		78	1610	1610	100,00	19767			12,28		29	29
1	КЦС - КЛИНИКА ЗА ГРУДНУ ХИРУРГИЈУ	63	1375	1375	100,00	17342			12,61		25	25
2	КЛИНИЧКО - БОЛНИЧКИ ЦЕНТАР "БЕЖАНСКА КОСА"	15	235	235	100,00	2425			10,32		4	4
КАРДИОВАСКУЛАРНА ХИРУРГИЈА		299	13173	13173	100,00	100079			7,60		262	262
1	КЦС-КЛИНИКА ЗА ВАСКУЛАРНУ ХИРУРГИЈУ	52	2552	2552	100,00	15182			5,95		57	57
2	КЦС-КЛИНИКА ЗА КАРДИОХИРУРГИЈУ	47	1745	1745	100,00	19814			11,35		101	101
3	ИНСТИТУТ ЗА КАРДИОВАСКУЛАРНЕ БОЛЕСТИ "ДЕДИЊЕ"	200	8876	8876	100,00	65083			7,33		104	104
КЦС - УРГЕНТНИ ЦЕНТАР - УКУПНО		197	8636	8636	100,00	66123			7,66		790	790
1	ХИРУРГИЈА	121	4622	4622	100,00	30939			6,69		471	471
2	НЕУРОХИРУРГИЈА	30	1795	1795	100,00	10569			5,89		277	277
3	ОРТОПЕДИЈА	46	2219	2219	100,00	24615			11,09		42	42

ПРЕГЛЕД РАДА У ХИРУРШКИМ ДЕЛАТНОСТИМА У СТАЦИОНАРНИМ УСТАНОВАМА (З-ДИЈАГНОЗЕ) У БЕОГРАДУ У 2014. ГОДИНИ

Табела 118а

Р. бр.	ЗДРАВСТВЕНА ДЕЛАТНОСТ	БРОЈ ПОСТЕЉА	БРОЈ ЛЕЧЕНИХ	ОПЕРИСАНИ		ДАНА ЛЕЧЕЊА			ПРОСЕЧНО ДАНА			БРОЈ БОДОВА		БРОЈ УМРИЛИХ		
				БРОЈ	%	УКУПНО	ОПЕРИ САНИ	НЕОПЕРИСАНИ	ПО ЛЕЧЕЊОМ ЛИЦУ	ПРЕ ОПЕРАЦИЈЕ	УКУПНО	ПО ОПЕРАЦИЈИ	НЕОПЕРИСАНИ	ОПЕРАЦИЈИ	ОПЕРАЦИЈИ	
																4
0	1	2	3	4	5	6	7	8	9	10	11	12	13	14		
	УКУПНО ХИРУРШКЕ ГРАНЕ	4460	12807	10360	80,89	83044	73398	9646	6,48						36	36
	ХИРУРГИЈА	648	568	563	99,12	4327	4269	58	7,62						6	6
1	КДС -КЛИНИКА ЗА ИНТЕСИВНУ ХИРУРГИЈУ	245	459	459	100,00	3461	3461		7,54						4	4
2	КДС - КЛИНИКА ЗА ЕНДОКРИНОЛОГИЈУ, ДИАБЕТЕС И БОЛЕСТИ МЕТАБОЛИЗМА	25	1	1	100,00	2	2		2,00							
3	КЛИНИЧКО - БОЛНИЧКИ ЦЕНТАР "БЕЖАНЈСКА КОСА"	76	15	15	100,00	114	114		7,60							
4	КЛИНИЧКО - БОЛНИЧКИ ЦЕНТАР "Др Дрeсeвица Мишовић" - ДЕЛИЊЕ	123	23	23	100,00	161	161		7,00							
5	КЛИНИЧКО - БОЛНИЧКИ ЦЕНТАР "ЗВЕЗДАРА"	107	33	28	84,85	387	329	58	11,73						2	2
6	КЛИНИЧКО - БОЛНИЧКИ ЦЕНТАР "ЗЕМУН"	65	37	37	100,00	202	202		5,46							
7	ЗАВОД ЗА ЗДРАВСТВЕНУ ЗАШТИТУ СТУДЕНАТА	7														
	НЕУРОХИРУРГИЈА	186	189	189	100,00	1106	1106		5,85						1	1
1	КДС -КЛИНИКА ЗА НЕУРОХИРУРГИЈУ	156	187	187	100,00	1086	1086		5,81						1	1
2	КЛИНИЧКО - БОЛНИЧКИ ЦЕНТАР "ЗЕМУН"	30	2	2	100,00	20	20		10,00							
	УРОЛОГИЈА	300	546	546	100,00	5119	5119		9,38						1	1
1	КДС - КЛИНИКА ЗА УРОЛОГИЈУ	141	175	175	100,00	2988	2988		17,07						1	1
2	КЛИНИЧКО - БОЛНИЧКИ ЦЕНТАР "БЕЖАНЈСКА КОСА"	25	2	2	100,00	3	3		1,50							
3	КЛИНИЧКО - БОЛНИЧКИ ЦЕНТАР "Др Дрeсeвица Мишовић" - ДЕЛИЊЕ	37	16	16	100,00	30	30		1,88							
4	КЛИНИЧКО - БОЛНИЧКИ ЦЕНТАР "ЗВЕЗДАРА"	45	34	34	100,00	130	130		3,82							
5	КЛИНИЧКО - БОЛНИЧКИ ЦЕНТАР "ЗЕМУН"	30	4	4	100,00	8	8		2,00							
6	УНИВЕРЗИТЕТСКА ДЕЧА КЛИНИКА	22	315	315	100,00	1960	1960		6,22							

ПРЕГЛЕД РАДА У ХИРУРШКИМ ДЕЛАТНОСТИМА У СТАЦИОНАРНИМ УСТАНОВАМА (З-ДИЈАГНОЗЕ) У БЕОГРАДУ У 2014. ГОДИНИ

Табела 118а

Р. бр.	ЗДРАВСТВЕНА ДЕЛАТНОСТ	БРОЈ ПОСТЕЛЈА	БРОЈ ЛЕЧЕНИХ	ОПЕРИСАНИ		ДАНА ЛЕЧЕЊА			ПРОСЕЧНО ДАНА			БРОЈ БОДОВА		БРОЈ УМРИХ		
				БРОЈ	%	УКУПНО	ОПЕРИ САНИ	НЕОПЕРИСАНИ	ПО ЛЕЧЕНОМ ДИЈУ	ПО ПРЕОПЕРАЦИЈЕ	ПО ПЕРИОДИЦИ	УКУПНО	ПО ОПЕРАЦИЈИ	ОПЕРАЦИЈИ	ОПЕРАЦИЈИ	ОПЕРАЦИЈИ
0	1	2	3	4	5	6	7	8	9	10	11	12	13	14		
	ГИНЕКОЛОГИЈА	428	1872	1641	87,66	6704	5485	1219	3,58							
1	КДС - КЛИНИКА ЗА ГИНЕКОЛОГИЈУ И АКУШЕРСТВО	167	255	194	76,08	803	578	225	3,15							
2	КЛИНИЧКО - БОЛНИЧКИ ЦЕНТАР "ЗВЕЗДАРА"	38	394	374	94,92	995	953	42	2,53							
3	КЛИНИЧКО - БОЛНИЧКИ ЦЕНТАР "Др Дрeсковић Мишовић" - ДЕДОВЉЕ	16	34	32	94,12	105	102	3	3,09							
4	КЛИНИЧКО - БОЛНИЧКИ ЦЕНТАР "ЗЕМУН"	15	21	21	100,00	74	74		3,52							
5	ИНСТИТУТ ЗА ЗДРАВСТВЕНУ ЗАШТИТУ МАЈКЕ И ДЕТЕТА СРБИЈЕ "Др Вукан Чурчић"	38	879	879	100,00	2971	2971		3,38							
6	ГИНЕКОЛОШКО-АКУШЕРСКА КЛИНИКА "НАРОДНИ ФРОНТ"	154	289	141	48,79	1756	807	949	6,08							
	АКУШЕРСТВО	547	4314	2135	49,49	16180	7927	8253	3,75							
1	КДС - КЛИНИКА ЗА ГИНЕКОЛОГИЈУ И АКУШЕРСТВО	228	586	552	94,20	2091	1997	94	3,57							
2	КЛИНИЧКО - БОЛНИЧКИ ЦЕНТАР "ЗВЕЗДАРА"	50	626	592	94,57	3105	2931	174	4,96							
3	КЛИНИЧКО - БОЛНИЧКИ ЦЕНТАР "Др Дрeсковић Мишовић" - ДЕДОВЉЕ	33	85	85	100,00	293	293		3,45							
4	КЛИНИЧКО - БОЛНИЧКИ ЦЕНТАР "ЗЕМУН"	50	123	123	100,00	239	239		1,94							
5	ГИНЕКОЛОШКО-АКУШЕРСКА КЛИНИКА "НАРОДНИ ФРОНТ"	176	2883	772	26,78	10445	2460	7985	3,62							
6	ДОМ ЗДРАВЉА ЛАЗРВАЦ - ВАНБОЛНИЧКО ПОРОДИШТЕ	10	11	11	100,00	7	7		0,64							
	ОРТОПЕДИЈА И ТРАУМАТОЛОГИЈА	815	1339	1339	100,00	24296	24296		18,14						2	2
1	КДС - КЛИНИКА ЗА ОРТОПЕДСКУ ХИРУРГИЈУ И ТРАУМАТОЛОГИЈУ	197	58	58	100,00	821	821		14,16							
2	КЛИНИЧКО - БОЛНИЧКИ ЦЕНТАР "ЗВЕЗДАРА"	25														
3	КЛИНИЧКО - БОЛНИЧКИ ЦЕНТАР "ЗЕМУН"	46	55	55	100,00	325	325		5,91							
4	КЛИНИЧКО - БОЛНИЧКИ ЦЕНТАР "БЕЖАНСКА КОСА"	27	20	20	100,00	215	215		10,75						2	2

ПРЕГЛЕД РАДА У ХИРУРШКИМ ДЕЛАТНОСТИМА У СТАЦИОНАРНИМ УСТАНОВАМА (З-ДИЈАГНОЗЕ) У БЕОГРАДУ У 2014. ГОДИНИ

Табела 118а

Р. бр.	ЗДРАВСТВЕНА ДЕЛАТНОСТ	БРОЈ ПОСТЕЉА	БРОЈ ЛЕЧЕНИХ	ОПЕРИСАНИ		ДАНА ЛЕЧЕЊА			ПРОСЕЧНО ДАНА			БРОЈ БОДОВА		БРОЈ УМРИХ			
				БРОЈ	%	УКУПНО	ОПЕРИ САНИ	НЕОПЕРИСАНИ	ПО ЛЕЧЕЊЕМ	ПРЕ ОПЕРАЦИЈЕ	ПО ОПЕРАЦИЈИ	УКУПНО	ПО ОПЕРАЦИЈИ	НЕОПЕРИСАНИ	ОПЕРАНИ	БРОЈ	УМРИХ
0	1	2	3	4	5	6	7	8	9	10	11	12	13	14			
5	ИНСТИТУТ ЗА ОРТОПЕДСКО-ХИРУРШКЕ БОЛЕСТИ "БЕЛЫЦА"	520	1206	1206	100,00	22935	22935		19,02								
ПЛАСТИЧНА И РЕКОНСТРУКТИВНА ХИРУРГИЈА																	
1	КДС-КЛИНИКА ЗА ОПЕКОТИНЕ, ПЛАСТИЧНУ И РЕКОНСТРУКТИВНУ ХИРУРГИЈУ	64	564	564	100,00	3207	3207		5,69								
ОФТАЛМОЛОГИЈА																	
1	КДС - КЛИНИКА ЗА ОЧНЕ БОЛЕСТИ	145	416	416	100,00	2589	2589		6,22								
2	КЛИНИЧКО - БОЛНИЧКИ ЦЕНТАР "ЗВЕЗДАРА"	35	75	65	86,67	262	228	34	3,49								
ОТОРИНОЛАРИНГОЛОГИЈА																	
1	КДС-КЛИНИКА ЗА ОРЛ И МАКСИЛОФАЦИЈАЛНУ ХИРУРГИЈУ	115	7	7	100,00	14	14		2,00								
2	КЛИНИЧКО - БОЛНИЧКИ ЦЕНТАР "Др Дрeвeнa Митовић" - ДЕЦИЈЕ	39	313	313	100,00	824	824		2,63								
3	КЛИНИЧКО - БОЛНИЧКИ ЦЕНТАР "ЗВЕЗДАРА"	45	189	167	88,36	706	624	82	3,74								
4	КЛИНИЧКО - БОЛНИЧКИ ЦЕНТАР "ЗЕМУН"	35															
5	ИНСТИТУТ ЗА ЗДРАВСТВЕНУ ЗАШТИТУ МАЈКЕ И ДЕТЕТА СРБИЈЕ "Др Вукaн Чyић"	24	1	1	100,00	21	21		21,00								
6	ЗАВ. ЗА ПСИХОФИЗИОЛ. ПОРЕМЕЋ. И ГОВОР. ПАТОЛОГ. "Проф.Др.Деетко Брадић"																
МАКСИЛОФАЦИЈАЛНА ХИРУРГИЈА																	
1	КЛИН. ЗА МАКСИЛОФАЦИЈ. ХИРУРГ. СТОМАТОЛОШКОГ ФАКУЛТЕТА	45															
ДЕЧЈА ХИРУРГИЈА																	
1	УНИВЕРЗИТЕТСКА ДЕЧЈА КЛИНИКА	130	1203	1203	100,00	9497	9497		7,89								
2	ИНСТИТУТ ЗА ЗДРАВСТВЕНУ ЗАШТИТУ МАЈКЕ И ДЕТЕТА СРБИЈЕ "Др Вукaн Чyић"	142	10	10	100,00	96	96		9,60								
ОНКОЛОГИЈА И РАДИОЛОГИЈА																	
		143	274	274	100,00	1789	1789		6,53								

ПРЕГЛЕД РАДА У ХИРУРШКИМ ДЕЛАТНОСТИМА У СТАЦИОНАРНИМ УСТАНОВАМА (З-ДИЈАГНОЗЕ) У БЕОГРАДУ У 2014. ГОДИНИ

Табела 118а

Р. бр.	ЗДРАВСТВЕНА ДЕЛАТНОСТ	БРОЈ ПОСТЕЉА	БРОЈ ЛЕЧЕНИХ	ОПЕРИСАНИ		ДАНА ЛЕЧЕЊА			ПРОСЕЧНО ДАНА			БРОЈ БОЛОВА		БРОЈ УМРИХ		
				БРОЈ	%	УКУПНО	ОПЕРИ САНИ	НЕОП ЕРИСАНИ	ПО ЛЕЧЕЊ ОМ ЛИЦУ	ПРЕ ОПЕРАЦИЈЕ	УКУПНО	ПО ОПЕРАЦИЈИ	НЕОП ЕРИСАНИ	ОПЕРИСАНИ	НЕОП ЕРИСАНИ	
																БРОЈ
0	1	2	3	4	5	6	7	8	9	10	11	12	13	14		
1	КЛИНИЧКО - БОЛНИЧКИ ЦЕНТАР "БЕЖАНЈСКА КОСА"	17	4	4	100,00	4	4		1,00							
2	КЛИНИЧКО - БОЛНИЧКИ ЦЕНТАР "ЗЕМУН"	40	19	19	100,00	124	124		6,53							
3	ИНСТИТУТ ЗА ОНКОЛОГИЈУ И РАДИОЛОГИЈУ СРБИЈЕ	86	251	251	100,00	1661	1661		6,62							
	ГРУДНА ХИРУРГИЈА	78	3	3	100,00	12	12		4,00							
1	КЦС - КЛИНИКА ЗА ГРУДНУ ХИРУРГИЈУ	63	1	1	100,00	8	8		8,00							
2	КЛИНИЧКО - БОЛНИЧКИ ЦЕНТАР "БЕЖАНЈСКА КОСА"	15	2	2	100,00	4	4		2,00							
	КАРДИОВАСКУЛАРНА ХИРУРГИЈА	299	528	528	100,00	4050	4050		7,67						10	10
1	КЦС-КЛИНИКА ЗА ВАСКУЛАРНУ ХИРУРГИЈУ	52	117	117	100,00	730	730		6,24						2	2
2	КЦС-КЛИНИКА ЗА КАРДИОХИРУРГИЈУ	47	84	84	100,00	981	981		11,68						4	4
3	ИНСТИТУТ ЗА КАРДИОВАСКУЛАРНЕ БОЛЕСТИ "ДЕЛИЊЕ"	200	327	327	100,00	2339	2339		7,15						4	4
	КЦС - УРГЕНТНИ ЦЕНТАР - УКУПНО	197	396	396	100,00	2245	2245		5,67						16	16
1	ХИРУРГИЈА	121	330	330	100,00	1707	1707		5,17						10	10
2	НЕУРОХИРУРГИЈА	30	33	33	100,00	182	182		5,52						6	6
3	ОРТОПЕДИЈА	46	33	33	100,00	356	356		10,79							

**ПРЕГЛЕД РАДА У ХИРУРШКИМ ДЕЛАТНОСТИМА У СТАЦИОНАРНИМ УСТАНОВАМА ЗА СТАНОВНИКЕ БЕОГРАДА У
2014. ГОДИНИ**

Табела 119

Р. бр.	ЗДРАВСТВЕНА ДЕЛАТНОСТ	БРОЈ ПОСТЕЉА	БРОЈ ЛЕЧЕНИХ	ОПЕРИСАНИ		ДАНА ЛЕЧЕЊА			ПРОСЕЧНО ДАНА			БРОЈ УМРЛИХ	
				БРОЈ	%	УКУПНО	ОПЕРИСАНИ	НЕОПЕРИСАНИ	ПО ЛЕЧЕЊОМ ЛИЦУ	ПРЕ ОПЕРАЦИЈЕ	ОПЕРИСАНИ	НЕОПЕРИСАНИ	
0	1	2	3	4	5	6	7	8	9	10	11	12	
	УКУПНО ХИРУРШКЕ ГРАНЕ	4460	93650	87555	93,49	631891	605514	26377	6,75		1004	5	
	ХИРУРГИЈА	648	11993	11854	98,84	77891	77892	899	6,57		188	4	
1	КЛС - КЛИНИКА ЗА ДИГЕСТИВНУ ХИРУРГИЈУ	245	3907	3907	100,00	35986	35986		9,21		42		
2	КЛС - КЛИНИКА ЗА ЕНДОКРИНОЛОГИЈУ, ДИАБЕТЕС И БОЛЕСТИ МЕТАБОЛИЗМА	25	324	324	100,00	2049	2049		6,32				
3	КЛИНИЧКО - БОЛНИЧКИ ЦЕНТАР "БЕЖАНИЈСКА КОСА"	76	1890	1889	99,95	13770	13769	1	7,29		38		
4	КЛИНИЧКО - БОЛНИЧКИ ЦЕНТАР "Др Драгиша Мишовић" - ДЕДЊИЊЕ	123	2742	2742	100,00	6724	6724		2,45		1		
5	КЛИНИЧКО - БОЛНИЧКИ ЦЕНТАР "ЗВЕЗДАРА"	107	1042	907	87,04	7530	6636	894	7,23		30	4	
6	КЛИНИЧКО - БОЛНИЧКИ ЦЕНТАР "ЗЕМУН"	65	2015	2015	100,00	12682	12682		6,29		77		
7	ЗАВОД ЗА ЗДРАВСТВЕНУ ЗАШТИТУ СТУДЕНАТА	7	73	70	95,89	50	46	4	0,68				
	НЕУРОХИРУРГИЈА	186	2356	2356	100,00	21016	21016		8,92		65		
1	КЛС - КЛИНИКА ЗА НЕУРОХИРУРГИЈУ	156	2074	2074	100,00	18641	18641		8,99		49		
2	КЛИНИЧКО - БОЛНИЧКИ ЦЕНТАР "ЗЕМУН"	30	282	282	100,00	2375	2375		8,42		16		
	УРОЛОГИЈА	300	6488	6434	99,17	43154	42858	296	6,65		27		
1	КЛС - КЛИНИКА ЗА УРОЛОГИЈУ	141	1767	1767	100,00	18698	18698		10,58		13		
2	КЛИНИЧКО - БОЛНИЧКИ ЦЕНТАР "БЕЖАНИЈСКА КОСА"	25	1656	1655	99,94	6027	6009	18	3,64		7		
3	КЛИНИЧКО - БОЛНИЧКИ ЦЕНТАР "Др Драгиша Мишовић" - ДЕДЊИЊЕ	37	1209	1209	100,00	5961	5961		4,93		2		
4	КЛИНИЧКО - БОЛНИЧКИ ЦЕНТАР "ЗВЕЗДАРА"	45	387	334	86,30	2116	1838	278	5,47		1		
5	КЛИНИЧКО - БОЛНИЧКИ ЦЕНТАР "ЗЕМУН"	30	852	852	100,00	8245	8245		9,68		4		
6	УНИВЕРЗИТЕТСКА ДЕЧЈА КЛИНИКА	22	617	617	100,00	2107	2107		3,41				
	ГИНЕКОЛОГИЈА	428	11389	8811	77,36	55915	44988	10927	4,91		8	1	

**ПРЕГЛЕД РАДА У ХИРУРШКИМ ДЕЛАТНОСТИМА У СТАЦИОНАРНИМ УСТАНОВАМА ЗА СТАНОВНИКЕ БЕОГРАДА У
2014. ГОДИНИ**

Табела 1/19

Р. бр.	ЗДРАВСТВЕНА ДЕЛАТНОСТ	БРОЈ ПОСТЕЉА	БРОЈ ЛЕЧЕНИХ	ОПЕРИСАНИ		ДАНА ЛЕЧЕЊА			ПРОСЕЧНО ДАНА			БРОЈ УМРЛИХ	
				БРОЈ	%	УКУПНО	ОПЕРИСАНИ	НЕОПЕРИСАНИ	ПО ЛЕЧЕЊОМ ДИЈУ	ПРЕ ОПЕРАЦИЈЕ	ОПЕРИСАНИ	НЕОПЕРИСАНИ	
0	1	2	3	4	5	6	7	8	9	10	11	12	
1	КДС - КЛИНИКА ЗА ГИНЕКОЛОГИЈУ И АКУШЕРСТВО	167	4376	3025	69,13	22751	17480	5271	5,20		8	1	
2	КЛИНИЧКО - БОЛНИЧКИ ЦЕНТАР "ЗВЕЗДАРА"	38	1927	1734	89,98	9119	8164	955	4,73				
3	КЛИНИЧКО - БОЛНИЧКИ ЦЕНТАР "Др Драгана Милошевић" - ДЕДШЊЕ	16	607	584	96,21	2278	2198	80	3,75				
4	КЛИНИЧКО - БОЛНИЧКИ ЦЕНТАР "ЗЕМУН"	15	662	650	98,19	2997	2957	40	4,53				
5	ИНСТИТУТ ЗА ЗДРАВСТВЕНУ ЗАШТИТУ МАЈКЕ И ДЕТЕТА СРБИЈЕ "Др Вукан Чупић"	38	866	866	100,00	4174	4174		4,82				
6	ГИНЕКОЛОШКО-АКУШЕРСКА КЛИНИКА "НАРОДНИ ФРОНТ"	154	2951	1952	66,15	14596	10015	4581	4,95				
	АКУШЕРСТВО	547	21002	17851	85,00	101469	88673	12796	4,83				
1	КДС - КЛИНИКА ЗА ГИНЕКОЛОГИЈУ И АКУШЕРСТВО	228	7167	6845	95,51	37862	36775	1087	5,28				
2	КЛИНИЧКО - БОЛНИЧКИ ЦЕНТАР "ЗВЕЗДАРА"	50	2106	2103	99,86	10219	10214	5	4,85				
3	КЛИНИЧКО - БОЛНИЧКИ ЦЕНТАР "Др Драгана Милошевић" - ДЕДШЊЕ	33	2370	2370	100,00	12227	12227		5,16				
4	КЛИНИЧКО - БОЛНИЧКИ ЦЕНТАР "ЗЕМУН"	50	1113	1113	100,00	4238	4238		3,81				
5	ГИНЕКОЛОШКО-АКУШЕРСКА КЛИНИКА "НАРОДНИ ФРОНТ"	176	8073	5247	64,99	36179	24475	11704	4,48				
6	ДОМ ЗДРАВЉА ЛАЗРЕВАЦ - ВАИБОЛНИЧКО ПОРОДИЛШТЕ	10	173	173	100,00	744	744		4,30				
	ОРТОПЕДИЈА И ТРАУМАТОЛОГИЈА	815	7610	7583	99,65	130052	129747	305	17,09		63		
1	КДС - КЛИНИКА ЗА ОРТОПЕДСКУ ХИРУРГИЈУ И ТРАУМАТОЛОГИЈУ	197	1303	1303	100,00	20614	20614		15,82		19		
2	КЛИНИЧКО - БОЛНИЧКИ ЦЕНТАР "ЗВЕЗДАРА"	25	153	126	82,35	1613	1308	305	10,54				
3	КЛИНИЧКО - БОЛНИЧКИ ЦЕНТАР "ЗЕМУН"	46	414	414	100,00	3334	3334		8,05		10		
4	КЛИНИЧКО - БОЛНИЧКИ ЦЕНТАР "БЕЖАНДСКА КОСА"	27	578	578	100,00	5493	5493		9,50		15		
5	ИНСТИТУТ ЗА ОРТОПЕДСКО-ХИРУРШКЕ БОЛЕСТИ "БАЉИЦА"	520	5162	5162	100,00	98998	98998		19,18		19		
	ПЛАСТИЧНА И РЕКОНСТРУКТИВНА ХИРУРГИЈА	64	1453	1453	100,00	9300	9300		6,40		4		
1	КДС - КЛИНИКА ЗА ОПЕКОТИНЕ, ПЛАСТИЧНУ И РЕКОНСТРУКТИВНУ ХИРУРГИЈУ	64	1453	1453	100,00	9300	9300		6,40		4		

ПРЕГЛЕД РАДА У ХИРУРШКИМ ДЕЛАТНОСТИМА У СТАЦИОНАРНИМ УСТАНОВАМА ЗА СТАНОВНИКЕ БЕОГРАДА У 2014. ГОДИНИ

Табела 119

Р. бр.	ЗДРАВСТВЕНА ДЕЛАТНОСТ	БРОЈ ПОСТ ЕЉА	БРОЈ ЛЕЧЕНИХ	ОПЕРИСАНИ		ДАНА ЛЕЧЕЊА			ПРОСЕЧНО ДАНА			БРОЈ УМРЛИХ	
				БРОЈ	%	УКУПНО	ОПЕРИСАНИ	НЕОПЕРИСАНИ	ПО ЛЕЧЕЊОМ ЛИЦУ	ПРЕ ОПЕРАЦИЈЕ	ОПЕРИСАНИ	НЕОПЕРИСАНИ	
0	1	2	3	4	5	6	7	8	9	10	11	12	
	ОФТАЛМОЛОГИЈА	180	2948	2948	100,00	13008	12729	279	4,41				
1	КЛС - КЛИНИКА ЗА ОЧНЕ БОЛЕСТИ	145	2251	2251	100,00	10709	10709		4,76				
2	КЛИНИЧКО - БОЛНИЧКИ ЦЕНТАР "ЗВЕЗДАРА"	35	697	697	100,00	2299	2020	279	3,30				
	ОТОРИНОЛАРИНГОЛОГИЈА	258	4720	4574	96,91	26811	25936	875	5,68		20		
1	КЛС - КЛИНИКА ЗА ОРЛ И МАКСИЛОФАЦИЈАЛНУ ХИРУРГИЈУ	115	1532	1531	99,93	10443	10438	5	6,82		7		
2	КЛИНИЧКО - БОЛНИЧКИ ЦЕНТАР "Др Драгана Миловић" - ДЕДИЊЕ	39	1755	1755	100,00	6860	6860		3,91				
3	КЛИНИЧКО - БОЛНИЧКИ ЦЕНТАР "ЗВЕЗДАРА"	45	837	692	82,68	4892	4022	870	5,84		4		
4	КЛИНИЧКО - БОЛНИЧКИ ЦЕНТАР "ЗЕМУН"	35	548	548	100,00	4130	4130		7,54		9		
5	ИНСТИТУТ ЗА ЗДРАВСТВЕНУ ЗАШТИТУ МАЈКЕ И ДЕТЕТА СРБИЈЕ "Др Вукан Чупић"	24	48	48	100,00	486	486		10,13				
6	ЗАВ. ЗА ПСИХОФИЗИОЛ. ПОРЕМЕЋ. И ГОВОР. ПАТОЛОГ. "Проф. Др. Цветко Брајковић"												
	МАКСИЛОФАЦИЈАЛНА ХИРУРГИЈА	45	877	877	100,00	6559	6559		7,48				
1	КЛИН. ЗА МАКСИЛОФАЦ. ХИРУРГ. СТОМАТОЛОШКОГ ФАКУЛТЕТА	45	877	877	100,00	6559	6559		7,48				
	ДЕЧЈА ХИРУРГИЈА	272	5485	5485	100,00	26847	26847		4,89		2		
1	УНИВЕРЗИТЕТСКА ДЕЧЈА КЛИНИКА	130	2887	2887	100,00	13091	13091		4,53		2		
2	ИНСТИТУТ ЗА ЗДРАВСТВЕНУ ЗАШТИТУ МАЈКЕ И ДЕТЕТА СРБИЈЕ "Др Вукан Чупић"	142	2598	2598	100,00	13756	13756		5,29				
	ОНКОЛОГИЈА И РАДИОЛОГИЈА	143	4536	4536	100,00	22913	22913		5,05		6		
1	КЛИНИЧКО - БОЛНИЧКИ ЦЕНТАР "БЕЖАНИЈСКА КОСА"	17	1655	1655	100,00	2440	2440		1,47		2		
2	КЛИНИЧКО - БОЛНИЧКИ ЦЕНТАР "ЗЕМУН"	40	104	104	100,00	514	514		4,94		3		
3	ИНСТИТУТ ЗА ОНКОЛОГИЈУ И РАДИОЛОГИЈУ СРБИЈЕ	86	2777	2777	100,00	19959	19959		7,19		1		
	ГРУДНА ХИРУРГИЈА	78	851	851	100,00	9393	9393		11,04		14		

**ПРЕГЛЕД РАДА У ХИРУРШКИМ ДЕЛАТНОСТИМА У СТАЦИОНАРНИМ УСТАНОВАМА ЗА СТАНОВНИКЕ БЕОГРАДА У
2014. ГОДИНИ**

Табела 119

Р. бр.	ЗДРАВСТВЕНА ДЕЛАТНОСТ	БРОЈ ПОСТЕЉА	БРОЈ ЛЕЧЕНИХ	ОПЕРИСАНИ		ДАНА ЛЕЧЕЊА			ПРОСЕЧНО ДАНА			БРОЈ УМРЛИХ		
				БРОЈ	%	УКУПНО	ОПЕРИСАНИ	НЕОПЕРИСАНИ	ПО ЛЕЧЕЊИ	ОМ ЛЕЧЕНИХ	ПРЕ ОПЕРАЦИЈЕ	ОПЕРАЦИЈИ	НЕОПЕРАЦИЈИ	АНЦИ
0	1	2	3	4	5	6	7	8	9	10	11	12		
1	КЦС - КЛИНИКА ЗА ГРУДНУ ХИРУРГИЈУ	63	743	743	100,00	8387	8387		11,29			12		
2	КЛИНИЧКО - БОЛНИЧКИ ЦЕНТАР "БЕЖАНСКА КОСА"	15	108	108	100,00	1006	1006		9,31			2		
	КАРДИОВАСКУЛАРНА ХИРУРГИЈА	299	5444	5444	100,00	38480	38480		7,07			98		
1	КЦС-КЛИНИКА ЗА ВАСКУЛАРНУ ХИРУРГИЈУ	52	1212	1212	100,00	6918	6918		5,71			23		
2	КЦС-КЛИНИКА ЗА КАРДИОХИРУРГИЈУ	47	667	667	100,00	7370	7370		11,05			38		
3	ИНСТИТУТ ЗА КАРДИОВАСКУЛАРНЕ БОЛЕСТИ "ДЕЛИЊЕ"	200	3565	3565	100,00	24192	24192		6,79			37		
	КЦС - УРГЕНТНИ ЦЕНТАР - УКУПНО	197	6498	6498	100,00	48183	48183		7,42			509		
1	ХИРУРГИЈА	121	3705	3705	100,00	22677	22677		6,12			357		
2	НЕУРОХИРУРГИЈА	30	1021	1021	100,00	6270	6270		6,14			121		
3	ОРТОПЕДИЈА	46	1772	1772	100,00	19236	19236		10,86			31		

БРОЈ ЛЕЧЕНИХ ЛИЦА ПРЕМА ПОЛУ, СТАРОСТИ И ЗДРАВСТВЕНИМ УСТАНОВАМА У 2014. ГОДИНИ

Табела 120

Р. бр.	ЗДРАВСТВЕНА УСТАНОВА	УКУПНО				ПОЛ				ДОБНЕ ГРУПЕ																																																																																																																																																																																																																																																																																																																																																																																																																																																																																																																																																																																																																																																																																																																																																																																																																																																																																																																																																																																																																																																																																																																																																																																																																																																																																																																																						
		ЖЕНСКИ		МУШКИ		ЖЕНСКИ		МУШКИ		ДО 14			15 - 44			45 - 64			65 И ВИШЕ																																																																																																																																																																																																																																																																																																																																																																																																																																																																																																																																																																																																																																																																																																																																																																																																																																																																																																																																																																																																																																																																																																																																																																																																																																																																																																																													
		лица	дана	лица	дана	лица	дана	лица	дана	лица	дана	лица	дана	лица	дана	лица	дана	лица	дана	лица	дана																																																																																																																																																																																																																																																																																																																																																																																																																																																																																																																																																																																																																																																																																																																																																																																																																																																																																																																																																																																																																																																																																																																																																																																																																																																																																																																											
0	1	2	3	4	5	6	7	8	9	10	11	12	13	14	15	16	17	18	19	20	21	22	23	24	25	26	27	28	29	30	31	32	33	34	35	36	37	38	39	40	41	42	43	44	45	46	47	48	49	50	51	52	53	54	55	56	57	58	59	60	61	62	63	64	65	66	67	68	69	70	71	72	73	74	75	76	77	78	79	80	81	82	83	84	85	86	87	88	89	90	91	92	93	94	95	96	97	98	99	100	101	102	103	104	105	106	107	108	109	110	111	112	113	114	115	116	117	118	119	120	121	122	123	124	125	126	127	128	129	130	131	132	133	134	135	136	137	138	139	140	141	142	143	144	145	146	147	148	149	150	151	152	153	154	155	156	157	158	159	160	161	162	163	164	165	166	167	168	169	170	171	172	173	174	175	176	177	178	179	180	181	182	183	184	185	186	187	188	189	190	191	192	193	194	195	196	197	198	199	200	201	202	203	204	205	206	207	208	209	210	211	212	213	214	215	216	217	218	219	220	221	222	223	224	225	226	227	228	229	230	231	232	233	234	235	236	237	238	239	240	241	242	243	244	245	246	247	248	249	250	251	252	253	254	255	256	257	258	259	260	261	262	263	264	265	266	267	268	269	270	271	272	273	274	275	276	277	278	279	280	281	282	283	284	285	286	287	288	289	290	291	292	293	294	295	296	297	298	299	300	301	302	303	304	305	306	307	308	309	310	311	312	313	314	315	316	317	318	319	320	321	322	323	324	325	326	327	328	329	330	331	332	333	334	335	336	337	338	339	340	341	342	343	344	345	346	347	348	349	350	351	352	353	354	355	356	357	358	359	360	361	362	363	364	365	366	367	368	369	370	371	372	373	374	375	376	377	378	379	380	381	382	383	384	385	386	387	388	389	390	391	392	393	394	395	396	397	398	399	400	401	402	403	404	405	406	407	408	409	410	411	412	413	414	415	416	417	418	419	420	421	422	423	424	425	426	427	428	429	430	431	432	433	434	435	436	437	438	439	440	441	442	443	444	445	446	447	448	449	450	451	452	453	454	455	456	457	458	459	460	461	462	463	464	465	466	467	468	469	470	471	472	473	474	475	476	477	478	479	480	481	482	483	484	485	486	487	488	489	490	491	492	493	494	495	496	497	498	499	500	501	502	503	504	505	506	507	508	509	510	511	512	513	514	515	516	517	518	519	520	521	522	523	524	525	526	527	528	529	530	531	532	533	534	535	536	537	538	539	540	541	542	543	544	545	546	547	548	549	550	551	552	553	554	555	556	557	558	559	560	561	562	563	564	565	566	567	568	569	570	571	572	573	574	575	576	577	578	579	580	581	582	583	584	585	586	587	588	589	590	591	592	593	594	595	596	597	598	599	600	601	602	603	604	605	606	607	608	609	610	611	612	613	614	615	616	617	618	619	620	621	622	623	624	625	626	627	628	629	630	631	632	633	634	635	636	637	638	639	640	641	642	643	644	645	646	647	648	649	650	651	652	653	654	655	656	657	658	659	660	661	662	663	664	665	666	667	668	669	670	671	672	673	674	675	676	677	678	679	680	681	682	683	684	685	686	687	688	689	690	691	692	693	694	695	696	697	698	699	700	701	702	703	704	705	706	707	708	709	710	711	712	713	714	715	716	717	718	719	720	721	722	723	724	725	726	727	728	729	730	731	732	733	734	735	736	737	738	739	740	741	742	743	744	745	746	747	748	749	750	751	752	753	754	755	756	757	758	759	760	761	762	763	764	765	766	767	768	769	770	771	772	773	774	775	776	777	778	779	780	781	782	783	784	785	786	787	788	789	790	791	792	793	794	795	796	797	798	799	800	801	802	803	804	805	806	807	808	809	810	811	812	813	814	815	816	817	818	819	820	821	822	823	824	825	826	827	828	829	830	831	832	833	834	835	836	837	838	839	840	841	842	843	844	845	846	847	848	849	850	851	852	853	854	855	856	857	858	859	860	861	862	863	864	865	866	867	868	869	870	871	872	873	874	875	876	877	878	879	880	881	882	883	884	885	886	887	888	889	890	891	892	893	894	895	896	897	898	899	900	901	902	903	904	905	906	907	908	909	910	911	912	913	914	915	916	917	918	919	920	921	922	923	924	925	926	927	928	929	930	931	932	933	934	935	936	937	938	939	940	941	942	943	944	945	946	947	948	949	950	951	952	953	954	955	956	957	958	959	960	961	962	963	964	965	966	967	968	969	970	971	972	973	974	975	976	977	978	979	980	981	982	983	984	985	986	987	988	989	990	991	992	993	994	995	996	997	998	999	1000	1001	1002	1003	1004	1005	1006	1007	1008	1009	1010	1011	1012	1013	1014	1015	1016	1017	1018	1019	1020	1021	1022	1023	1024	1025	1026	1027	1028	1029	1030	1031	1032	1033	1034	1035	1036	1037	1038	1039	1040	1041	1042	1043	1044	1045	1046	1047	1048	1049	1050	1051	1052	1053	1054	1055	1056	1057	1058	1059	1060	1061	1062	1063	1064	1065	1066	1067	1068	1069	1070	1071	1072	1073	1074	1075	1076	1077	1078	1079	1080	1081	1082	1083	1084	1085	1086	1087	1088	1089	1090	1091	1092	1093	1094	1095	1096	1097	1098	1099	1100	1101	1102	1103	1104	1105	1106	1107	1108	1109	1110	1111	1112	1113	1114	1115	1116	1117	1118	1119	1120	1121	1122	1123	1124	1125	1126	1127	1128	1129	1130	1131	1132	1133	1134	1135	1136	1137	1138	1139	1140	1141	1142	1143	1144	1145	1146	1147	1148	1149	1150	1151	1152	1153	1154	1155	1156	1157	1158	1159	1160	1161	1162	1163	1164	1165	1166	1167	1168	1169	1170	1171	1172	1173	1174	1175	1176	1177	1178	1179	1180	1181	1182	1183	1184	1185	1186	1187	1188	1189	1190	1191	1192	1193	1194	1195	1196	1197	1198	1199	1200	1201	1202	1203	1204	1205	1206	1207	1208	1209	1210	1211	1212	1213	1214	1215	1216	1217	1218	1219	1220	1221	1222	1223	1224	1225	1226	1227	1228	1229	1230	1231	1232	1233	1234	1235	1236	1237	1238	1239	1240	1241	1242	1243	1244	1245	1246	1247	1248	1249	1250	1251	1252	1253	1254	1255	1256	1257	1258	1259	1260	1261	1262	1263	1264	1265	1266	1267	1268	1269	1270	1271	1272	1273	1274	1275	1276	1277	1278	1279	1280	1281	1282	1283	1284	1285	1286	1287	1288	1289	1290	1291	1292	1293	1294	1295	1296

БРОЈ ЛЕЧЕНИХ ЛИЦА ПРЕМА ПОЛУ, СТАРОСТИ И ЗДРАВСТВЕНИМ УСТАНОВАМА У 2014. ГОДИНИ

Табела 120

Р. бр.	ЗДРАВСТВЕНА УСТАНОВА	УКУПНО				ПОЛ						ДОБНЕ ГРУПЕ					
		лица		дана		МУШКИ		ЖЕНСКИ		ДО 14		15 - 44		45 - 64		65 И ВИШЕ	
		лица	дана	лица	дана	лица	дана	лица	дана	лица	дана	лица	дана	лица	дана	лица	дана
0	1	2	3	4	5	6	7	8	9	10	11	12	13	14	15		
19	ИНСТИТУТ ЗА НЕОНАТОЛОГИЈУ	676	30695	367	16476	309	14219	676	30695								
20	СПЕЦИЈАЛНА БОЛНИЦА ЗА БОЛЕСТИ ЗАВИСНОСТИ	1024	17180	807	12990	217	4190			856	12319	156	4460	12	401		
21	СПЕЦИЈАЛНА БОЛНИЦА ЗА ЕНДЕМСКУ НЕФРОЛОГИЈУ	993	10907	432	4716	561	6191			33	319	269	3004	691	7584		
22	ЗАВОД ЗА ЗДРАВСТВЕНУ ЗАШТИТУ СТУДЕНАЦА	755	2485	261	819	494	1666			755	2485						
23	ИНСТИТУТ ЗА РЕХАБИЛИТАЦИЈУ	4654	106006	1912	44972	2742	61034	44	1010	513	11665	1483	33945	2614	59386		
24	КЛИНИКА ЗА РЕХАБИЛИТАЦИЈУ "Др Мирослав Златовић"	2283	103108	916	46031	1367	57077	169	9304	274	16184	838	36862	1002	40758		
25	СПЕЦ. БОЛ. ЗА ЦЕРЕБ. ПАРАЛ. И РАЗВОЈ. НЕУРОЛОГИЈУ	259	24207	149	13636	110	10571	247	22668	12	1539						
26	СПЕЦИЈАЛНА БОЛНИЦА ЗА РЕХАБИЛИТАЦИЈУ И ОРТОПЕДСКУ ПРОТЕТИКУ	67	5374	35	3331	32	2043			5	337	18	1437	44	3600		
27	ЗАВ. ЗА ПСИХОФИЗИОЛ. ПОРЕМЕЋ. И ГОВОР. ПАТОЛОГ. "Проф. Др. Цветко Брајовић"	596	7647	420	5408	176	2239	531	6819	38	476	16	209	11	143		
28	ДОМ ЗА ПРАВИЛНА ЛАЗЕРСКА И ВИЗУАЛНА БОЛНИЧКО ПОРОДИЛИШТЕ	163	741			163	741			163	741						
29	ИНСТИТУТ ЗА МЕДИЦИНУ РАДА СРБИЈЕ "Др Драгољуб Карајовић"	855	7540	558	4601	297	2939			176	1364	677	6157	2	19		
	УКУПНО I - XXI	279282	2715242	119323	1226653	159959	1488589	29680	265289	91987	727962	77656	845152	79959	876839		

**ФАКТОРИ КОЈИ УТИЧУ НА ЗДРАВСТВЕНО СТАЊЕ И КОНТАКТ СА ЗДРАВСТВЕНОМ СЛУЖБОМ (XXI ГРУПА БОЛЕСТИ),
ПРЕМА ПОЛУ, СТАРОСТИ И ЗДРАВСТВЕНИМ УСТАНОВАМА У БЕОГРАДУ У 2014. ГОДИНИ**

Табела 120 а

Р. бр.	ЗДРАВСТВЕНА УСТАНОВА	УКУПНО		ПОЛ				ДОБНЕ ГРУПЕ							
		МУШКИ		ЖЕНСКИ		ДО 14		15 - 44		45 - 64		65 И ВИШЕ			
		лица	дана	лица	дана	лица	дана	лица	дана	лица	дана	лица	дана		
0	1	2	3	4	5	6	7	8	9	10	11	12	13	14	15
УКУПНО XXI ГРУПА БОЛЕСТИ		31048	310677	5595	79998	25453	230679	1516	13581	21908	175779	4277	66311	3347	55006
ОД ТОГА ЗДРАВСТВЕНЕ УСТАНОВЕ ЧИЈИ ЈЕ ОСНИВАЧ БЕОГРАД		6228	29159	826	3608	5402	25551	84	222	4928	22955	654	2898	562	3084
1	КЛИНИЧКИ ЦЕНТАР СРБИЈЕ	4525	33639	1909	16203	2616	17436	57	409	1716	9632	1415	13605	1337	9993
2	КЛИНИЧКО-БОЛНИЧКИ ЦЕНТАР "БЕЖАНИЈСКА КОСА"	689	2322	332	1183	357	1139	1	2	112	242	272	726	304	1352
3	КЛИНИЧКО-БОЛНИЧКИ ЦЕНТАР "Др Драшковица Милошевић" - ДЕДИЊЕ	2204	10068	124	503	2080	9565	41	146	2048	9181	96	615	19	126
4	КЛИНИЧКО-БОЛНИЧКИ ЦЕНТАР "ЗВЕЗДАРА"	2447	12669	192	1281	2255	11388	3	8	2100	10369	180	1113	164	1179
5	КЛИНИЧКО-БОЛНИЧКИ ЦЕНТАР "ЗЕМУН"	827	3980	162	597	665	3383	39	66	607	3043	106	444	75	427
6	УНИВЕРЗИТЕТСКА ДЕЧА КЛИНИКА	4230	37451	532	2587	3698	34864	649	2913	3364	31887	211	2597	6	54
7	ИНСТ. ЗА ЗДР. ЗАШТИТУ МАЈКЕ И ДЕТЕТА СРБИЈЕ "Др Вукан Чукић"	6877	53168	390	5389	6487	47779	384	5751	6147	43793	340	3599	6	25
8	ИНСТ. ЗА КАРДИОВАСКУЛАРНЕ БОЛЕСТИ "ДЕДИЊЕ"	327	2339	243	1769	84	570			15	91	128	785	184	1463
9	ИНСТИТУТ ЗА ОНКОЛОГИЈУ И РАДИОЛОГИЈУ СРБИЈЕ	1024	8257	242	1796	782	6461	207	1448	561	4828	203	1683	53	298
10	ИНСТИТУТ ЗА МЕНТАЛНО ЗДРАВЉЕ	97	1653	29	496	68	1157	2	35	82	1303	13	315		
11	ИНСТИТУТ ЗА РЕУМАТОЛОГИЈУ	55	529	5	132	50	397	1	16	47	440	6	62	1	11
12	КЛ. ЗА НЕУРОЛОГ. И ПСИХИЈА. ЗА ДЕЦУ И ОМЛАДИНУ	317	4080	23	204	294	3876	24	159	269	3512	21	312	3	97
13	ГИНЕКОЛОШКО АКУШЕРСКА КЛИНИКА "НАРОДНИ ФРОНТ"	3233	14557	24	771	3209	13786	49	1231	3091	12593	80	657	13	76

**ФАКТОРИ КОЈИ УТИЧУ НА ЗДРАВСТВЕНО СТАЊЕ И КОНТАКТ СА ЗДРАВСТВЕНОМ СЛУЖБОМ (XXI ГРУПА БОЛЕСТИ),
ПРЕМА ПОЛУ, СТАРОСТИ И ЗДРАВСТВЕНИМ УСТАНОВАМА У БЕОГРАДУ У 2014. ГОДИНИ**

Табела 120 а

Р. бр.	ЗДРАВСТВЕНА УСТАНОВА	УКУПНО		ПОЛ				ДОБНЕ ГРУПЕ							
		МУШКИ		ЖЕНСКИ		ДО 14		15 - 44		45 - 64		65 И ВИШЕ			
		лица	дана	лица	дана	лица	дана	лица	дана	лица	дана	лица	дана		
0	1	2	3	4	5	6	7	8	9	10	11	12	13	14	15
14	ИНСТИТУТ ЗА ОРТОПЕДСКО-ХИРУРГИКЕ БОЛЕСТИ "БАНЦИЋ"	1206	22935	471	8414	735	14521	54	897	591	11393	376	6968	185	3677
15	КЛИНИКА ЗА ПСИХИАТРИСКЕ БОЛЕСТИ "Др Лазаревић"	6	365	1	1	5	364			3	127	3	238		
16	СПЕЦ. БОЛНИЦА ЗА ИНТЕРНЕ БОЛЕСТИ - МЛАДЕНОВАЦ	28	217	22	173	6	44					10	84	18	133
17	ИНСТИТУТ ЗА НЕОНАТОЛОГИЈУ	263	4310			263	4310			260	4177	3	133		
18	СПЕЦИЈАЛНА БОЛНИЦА ЗА ЕНДЕМСКУ НЕФРОПАТИЈУ ЛАЗАРЕВАЦ	7	68	3	22	4	46			2	18	3	22	2	28
19	ЗАВОД ЗА ЗДРАВСТВЕНУ ЗАШТИТУ СТУДЕНАТА	50	113	16	44	34	69			50	113				
20	ИНСТИТУТ ЗА РЕХАБИЛИТАЦИЈУ	1303	31813	461	11073	842	20740			84	1985	503	12794	716	17034
21	КЛИНИКА ЗА РЕХАБИЛИТАЦИЈУ "Др Мирослав Зотовић"	180	9299	10	581	170	8718	2	62	126	5670	36	2914	16	653
22	СПЕЦ. БОЛ. ЗА ЦЕРЕБ. ПАРАЛ. И РАЗВОЈ. НЕУРОЛОГИЈУ	222	15475	2	205	220	15270	3	438	192	13356	25	1559	2	122
23	СПЕЦИЈАЛНА БОЛНИЦА ЗА РЕХАБИЛИТАЦИЈУ И ОРТОПЕДСКУ ПРОТЕТИКУ	417	34639	302	25453	115	9186			31	2496	145	13912	241	18231
24	ЗАВ. ЗА ПСИХОФИЗИОЛ. ПОРЕМЕЂ. И ГОВОР. ПАТОЛОГ. "Проф. Др. Цветко Брајковић"	455	6281	63	795	392	5486			393	5474	60	780	2	27
25	ДОМ ЗДРАВЉА ЛАЗАРЕВАЦ-ВАНБОЛНИЧКО ПОРОДИЧНИШТЕ	11	7			11	7			11	7				
26	ИНСТИТУТ ЗА МЕДИЦИНУ РАДА СРБИЈЕ "Др. Драгомир Карајовић"	48	443	37	326	11	117			6	49	42	394		

БРОЈ ЛЕЧЕНИХ ЛИЦА, ПРЕМА ПОЛУ, СТАРОСТИ И ЗДРАВСТВЕНИМ УСТАНОВАМА ЗА СТАНОВНИКЕ БЕОГРАДА У 2014. ГОДИНИ

Табела 121

Р. бр.	ЗДРАВСТВЕНА УСТАНОВА	УКУПНО				ПОЛ						ДОБНЕ ГРУПЕ					
		лица		дана		МУШКИ		ЖЕНСКИ		ДО 14		15 - 44		45 - 64		65 И ВИШЕ	
		лица	дана	лица	дана	лица	дана	лица	дана	лица	дана	лица	дана	лица	дана	лица	дана
0	1	2	3	4	5	6	7	8	9	10	11	12	13	14	15		
	УКУПНО I - XIX	175075	1626392	76514	740069	98561	886323	17968	125809	49964	365593	47692	499631	59451	635359		
	ОД ТОГА ЗДРАВСТВЕНЕ УСТАНОВЕ ЧИЈИ ЈЕ ОСНИВАЧ БЕОГРАД	61437	431618	28861	201276	32576	230342	4948	25577	15231	73864	16671	120482	24587	211695		
1	КЛИНИЧКИ ЦЕНТАР СРБИЈЕ	53690	484359	23339	227381	30351	256978	1401	12029	18403	127838	16342	166645	17544	177847		
2	КЛИНИЧКО-БОЛНИЧКИ ЦЕНТАР "БЕЖАНСКИЈА КОСА"	11137	67633	5935	35477	5202	32156	3	32	1875	6035	3738	21224	5521	40342		
3	КЛИНИЧКО-БОЛНИЧКИ ЦЕНТАР "Др Драгана Мишовић", ДЕДИЊЕ	14017	83343	6187	34432	7830	48911	2542	11779	4637	23177	2952	18825	3886	29562		
4	КЛИНИЧКО-БОЛНИЧКИ ЦЕНТАР "ЗВЕЗДАРА"	22748	183432	10590	85265	12158	98167	1699	9465	5180	29123	6257	52996	9612	91848		
5	КЛИНИЧКО-БОЛНИЧКИ ЦЕНТАР "ЗЕМАЉ"	13142	95790	6059	45868	7083	49922	704	4301	3146	14109	3724	27437	5568	49943		
6	УНИВЕРЗИТЕТСКА ДЕЧА КЛИНИКА	7059	33383	3900	18751	3159	14632	5511	27504	1544	5852	3	9	1	18		
7	ИНСТ. ЗА ЗДР. ЗАШТИТУ МАЈКЕ И ДЕТЕТА СРБИЈЕ "Др Вукан Чупић"	5695	35072	3163	19398	2532	15674	4985	29548	698	5345	12	179				
8	ИНСТ. ЗА КАРДИОВАСКУЛАРНЕ БОЛЕСТИ "ДЕДИЊЕ"	3397	23023	2144	14697	1253	8326	1	5	199	1139	1337	8190	1860	13689		
9	ИНСТИТУТ ЗА ОНКОЛОГИЈУ И РАДИОЛОГИЈУ СРБИЈЕ	6665	57635	2005	17623	4660	40012	92	852	880	7453	3447	31068	2246	18262		
10	ИНСТИТУТ ЗА МЕНТАЛНО ЗДРАВЉЕ	690	23234	425	14126	265	9108	58	976	379	12613	225	8629	28	1016		
11	ИНСТИТУТ ЗА РЕУМАТОЛОГИЈУ	2350	15383	677	3427	1673	11956	49	167	517	2058	1167	6381	617	6777		
12	КЛ. ЗА НЕУРОЛОГ. И ПСИХИЈА. ЗА ДЕТУ И ОМЛАДИНУ	351	4438	167	2123	184	2315	226	2848	125	1590						
13	ГИНЕКОЛОШКО АКУШЕРСКА КЛИНИКА "НАРОДНИ ФРОНТ"	9088	43728	10	179	9078	43549	25	356	7712	35729	953	5139	398	2504		
14	КЛИН. ЗА МАКСИЛОФАЦИЈАЛ. ХИРУРГИЈУ СТОМАТОЛ. ФАКУЛ.	877	6559	536	3962	341	2597	30	139	317	2359	272	2138	258	1923		
15	ЦЕРЕБРОВАСКУЛАРНЕ БОЛЕСТИ "Свети Сава"	4896	63003	2371	30760	2525	32243	3	55	80	776	1092	12841	3721	49331		
16	ИНСТИТУТ ЗА ОРТОПЕДСКО-ХИРУРШКЕ БОЛЕСТИ "БЪЊИЦА"	4610	85697	2095	36248	2515	49449	194	5220	1287	23029	1442	26252	1687	31196		

БРОЈ ЛЕЧЕНИХ ЛИЦА, ПРЕМА ПОЛУ, СТАРОСТИ И ЗДРАВСТВЕНИМ УСТАНОВАМА ЗА СТАНОВНИКЕ БЕОГРАДА У 2014. ГОДИНИ

Табела 121

Р. бр.	ЗДРАВСТВЕНА УСТАНОВА	УКУПНО		ПОЛ				ДОБНЕ ГРУПЕ							
				МУШКИ		ЖЕНСКИ		ДО 14		15 - 44		45 - 64		65 И ВИШЕ	
		лица	дана	лица	дана	лица	дана	лица	дана	лица	дана	лица	дана	лица	дана
0	1	2	3	4	5	6	7	8	9	10	11	12	13	14	15
17	СПЕЦИЈАЛНА БОЛНИЦА ЗА ПСИХИАТРИЈСКЕ БОЛЕСТИ "Др Леза Давраковић"	1765	75958	917	40477	848	35481	9	231	907	34854	763	36239	86	4634
18	СПЕЦ. БОЛНИЦА ЗА ИНТЕРНЕ БОЛЕСТИ-МАЛДЕНОВИЋ	4438	34151	2118	15876	2320	18275	3	21	271	1540	1316	9707	2848	22883
19	ИНСТИТУТ ЗА НЕОНАТОЛОГИЈУ	228	10672	127	6007	101	4665	228	10672						
20	СПЕЦИЈАЛНА БОЛНИЦА ЗА БОЛЕСТИ ЗАВИСНОСТИ	836	13804	644	10201	192	3603			689	9748	135	3655	12	401
21	СПЕЦИЈАЛНА БОЛНИЦА ЗА ЕНДЕМСКУ НЕФРОПАТИЈУ	993	10988	435	4804	558	6184			34	335	270	3037	689	7616
22	ЗАВОД ЗА ЗДРАВСТВЕНУ ЗАШТИТУ СТУДЕНАТА	231	683	90	234	141	449			231	683				
23	ИНСТИТУТ ЗА РЕХАБИЛИТАЦИЈУ	3213	74936	1303	30816	1910	44120	28	680	335	7628	970	22433	1880	44195
24	КЛИНИКА ЗА РЕХАБИЛИТАЦИЈУ "Др Мирослав Зотовић"	1869	80851	714	32184	1155	48667	51	3184	190	9514	692	30075	936	38078
25	СПЕЦ. БОЛ. ЗА ЦЕРЕБ. ПАРАЛ. И РАЗВОЈ. НЕУРОЛОГИЈУ	49	5476	26	2603	23	2873	43	4715	6	761				
26	СПЕЦИЈАЛНА БОЛНИЦА ЗА РЕХАБИЛИТАЦИЈУ И ОРТОПЕДСКУ ПРОТЕТИКУ	56	4542	26	2535	30	2007			3	257	13	1153	40	3132
27	Зав. за ПСИХОФИЗИОЛ. ПОРЕМЕЂ. И ГОВОР. ПАТОЛОГ. "Проф. Др. Цветко Брајковић"	123	1560	73	922	50	638	83	1030	16	207	13	180	11	143
28	ДОМ ЗАР. АВА. ЛАЗАРЕВАЋ. ВАНБОЛНИЧКО ПОРОДИЛИШТЕ	162	737			162	737			162	737				
29	ИНСТИТУТ ЗА МЕДИЦИНУ РАДА СРБИЈЕ "Др. Драгомир Корјачић"	700	6322	438	3693	262	2629			141	1104	557	5199	2	19
УКУПНО I - XXI		193478	1787623	79805	789952	113673	997671	18780	132145	62698	443394	50086	536701	61914	675383

**БРОЈ ПОСТЕЉА, БРОЈ ЛЕЧЕНИХ ЛИЦА И БРОЈ ОСТВАРЕНИХ БОЛЕСНИЧКИХ ДАНА ПРЕМА
ТИПУ СТАЦИОНАРНЕ ЗДРАВСТВЕНЕ УСТАНОВЕ У БЕОГРАДУ У 2014. ГОДИНИ**

Табела 122

Р. бр.	ЗДРАВСТВЕНА ДЕЛАТНОСТ	БРОЈ ПОСТЕЉА	БРОЈ ЛЕЧЕНИХ	ДАНА ЛЕЧЕЊА		УМРЛИ	
				УКУПНО	ПО ЛЕЧЕНОМ ЛИЦУ	БРОЈ	%
0	1	2	3	4	5	6	7
	УКУПНО I - XIX	10220	248234	2404565	9,69	6773	2,73
	ОД ТОГА ЗДРАВСТВЕНЕ УСТАНОВЕ ЧИЈИ ЈЕ ОСНИВАЧ БЕОГРАД	2342	73406	506666	6,90	2517	3,43
	СВЕГА ДОМ ЗДРАВЉА	10	163	741	4,55		
1	ДОМ ЗДРАВЉА ЛАЗАРЕВИЋ - ВАНБОЛНИЧКО ПОРОДИЦИШТЕ	10	163	741	4,55		
	СВЕГА КЛИНИЧКИ ЦЕНТАР СРБИЈЕ	3086	83176	797364	9,59	2522	3,03
1	КЦС - КЛИНИКА ЗА ОПЕКОТИНЕ, ПЛАСТИЧНУ И РЕКОНСТРУКТИВНУ ХИРУРГИЈУ	64	1099	8785	7,99	17	1,55
2	КЦС - КЛИНИКА ЗА АЛЕРГОЛОГИЈУ И ИМУНОЛОГИЈУ	50	681	10974	16,11	2	0,29
3	КЦС - КЛИНИКА ЗА ДИГЕСТИВНУ ХИРУРГИЈУ	245	5805	64344	11,08	73	1,26
4	КЦС - КЛИНИКА ЗА ДЕРМАТОВЕНЕРОЛОГИЈУ	105	2234	30818	13,79		
5	КЦС - КЛИНИКА ЗА ЕНДОКРИНОЛОГИЈУ, ДИАБЕТЕС И БОЛЕСТИ МЕТАБОЛИЗМА	155	3894	49608	12,74	7	0,18
6	КЦС - КЛИНИКА ЗА ГАСТРОЕНТЕРОЛОГИЈУ	65	1672	15178	9,08	19	1,14
7	КЦС - КЛИНИКА ЗА ГИНЕКОЛОГИЈУ И АКУШЕРСТВО	395	13805	85640	6,20	11	0,08
8	КЦС - КЛИНИКА ЗА ГРУДНУ ХИРУРГИЈУ	63	1374	17334	12,62	25	1,82
9	КЦС - КЛИНИКА ЗА ХЕМАТОЛОГИЈУ	80	1724	20117	11,67	54	3,13
10	КЦС - КЛИНИКА ЗА ИНФЕКТИВНЕ И ТРОПСКЕ БОЛЕСТИ	154	2604	38137	14,65	149	5,72
11	КЦС - КЛИНИКА ЗА КАРДИОХИРУРГИЈУ	47	1661	18833	11,34	97	5,84
12	КЦС - КЛИНИКА ЗА ВАСКУЛАРНУ ХИРУРГИЈУ	52	2435	14452	5,94	55	2,26
13	КЦС - КЛИНИКА ЗА КАРДИОЛОГИЈУ	116	3852	34905	9,06	19	0,49

**БРОЈ ПОСТЕЉА, БРОЈ ЛЕЧЕНИХ ЛИЦА И БРОЈ ОСТВАРЕНИХ БОЛЕСНИЧКИХ ДАНА ПРЕМА
ТИПУ СТАЦИОНАРНЕ ЗДРАВСТВЕНЕ УСТАНОВЕ У БЕОГРАДУ У 2014. ГОДИНИ**

Табела 122

Р. бр.	ЗДРАВСТВЕНА ДЕЛАТНОСТ	БРОЈ ПОСТЕЉА		БРОЈ ЛЕЧЕНИХ	ДАНА ЛЕЧЕЊА		УМРЛИ	
		2	3		УКУПНО	ПО ЛЕЧЕНОМ ЛИЦУ	БРОЈ	%
0	1	2	3	4	5	6	7	
14	КЦС - КЛИНИКА ЗА НЕФРОЛОГИЈУ	51	844	9646	11,43	16	1,90	
15	КЦС - КЛИНИКА ЗА УРОЛОГИЈУ	141	3301	36268	10,99	18	0,55	
16	КЦС - КЛИНИКА ЗА НЕУРОХИРУРГИЈУ	156	4282	42031	9,82	103	2,41	
17	КЦС - КЛИНИКА ЗА НЕУРОЛОГИЈУ	105	1898	22081	11,63	10	0,53	
18	КЦС - КЛИНИКА ЗА ОЧНЕ БОЛЕСТИ	145	4449	24134	5,42	1	0,02	
19	КЦС - КЛИНИКА ЗА ОРТОПЕДСКУ ХИРУРГИЈУ И ТРАУМАТОЛОГИЈУ	197	1633	26324	16,12	23	1,41	
20	КЦС - КЛИНИКА ЗА ОРЛ И МАКСИЛОФАЦИЈАЛНУ ХИРУРГИЈУ	115	2907	24834	8,54	8	0,28	
21	КЦС - КЛИНИКА ЗА ПУЛМОЛОГИЈУ	175	4224	57350	13,58	375	8,88	
22	КЦС - КЛИНИКА ЗА ПСИХИЈАТРИЈУ	92	961	39739	41,35	1	0,10	
23	КЦС - ПЕЈСМЕЈКЕР ЦЕНТАР	11	1103	2633	2,39	3	0,27	
24	КЦС - УРГЕНТНИ ЦЕНТАР	307	14734	103199	7,00	1436	9,75	
СВЕГА КЛИНИЧКО БОЛНИЧКИ ЦЕНТРИ		2312	72488	503440	6,95	2516	3,47	
1	КЛИНИЧКО БОЛНИЧКИ ЦЕНТАР "ЗВЕЗДАРА"	786	25928	199852	7,71	964	3,72	
2	КЛИНИЧКО БОЛНИЧКИ ЦЕНТАР "БЕЖАНИЈСКА КОСА"	360	13701	86102	6,28	492	3,59	
3	КЛИНИЧКО БОЛНИЧКИ ЦЕНТАР "ДР ДРАГИША МИШОВИЋ" - ДЕЛНИЋЕ	546	15082	93214	6,18	181	1,20	
4	КЛИНИЧКО БОЛНИЧКИ ЦЕНТАР "ЗЕМУН"	620	17777	124272	6,99	879	4,94	
СВЕГА КЛИНИКЕ		1502	31792	345127	10,86	77	0,24	
1	ГИНЕКОЛОШКО АКУШЕРСКА КЛИНИКА "НАРОДНИ ФРОНТ"	330	11876	61758	5,20			

**БРОЈ ПОСТЕЉА, БРОЈ ЛЕЧЕНИХ ЛИЦА И БРОЈ ОСТВАРЕНИХ БОЛЕСНИЧКИХ ДАНА ПРЕМА
ТИПУ СТАЦИОНАРНЕ ЗДРАВСТВЕНЕ УСТАНОВЕ У БЕОГРАДУ У 2014. ГОДИНИ**

Табела 122

Р. бр.	ЗДРАВСТВЕНА ДЕЛАТНОСТ	БРОЈ ПОСТЕЉА	БРОЈ ЛЕЧЕНИХ	ДАНА ЛЕЧЕЊА		УМРЛИ	
				УКУПНО	ПО ЛЕЧЕНОМ ЛИЦУ	БРОЈ	%
0	1	2	3	4	5	6	7
2	КЛИНИКА ЗА МАКСИЛОФАЦИЈАЛНУ ХИРУРГИЈУ СТОМАТОЛОШКОГ ФАКУЛТЕТА	45	1290	10277	7,97		
3	КЛИНИКА ЗА НЕУРОЛОГИЈУ И ПСИХИЈАТРИЈУ ЗА ДЕЦУ И ОМЛАДИНУ	45	932	10686	11,47		
4	КЛИНИКА ЗА РЕХАБИЛИТАЦИЈУ "ДР МИРОСЛАВ ЗОТОВИЋ"	290	2283	103108	45,16	16	0,70
5	КЛИНИКА ЗА ПСИХИЈАТРИЈСКЕ БОЛЕСТИ "ДР ДАВА ДАЗАРЕВИЋ"	500	2175	88990	40,91	3	0,14
6	УНИВЕРЗИТЕТСКА ДЕЧЈА КЛИНИКА	292	13236	70308	5,31	58	0,44
	СВЕГА СПЕЦИЈАЛНЕ БОЛНИЦЕ	762	12376	161686	13,06	1354	10,94
1	СПЕЦИЈАЛНА БОЛНИЦА ЗА ЦЕРЕБРАЛНУ ПАРАЛИЗУ ПРАЗВОЛУ НЕУРОЛОГИЈУ	110	259	24207	93,46		
2	СПЕЦИЈАЛНА БОЛНИЦА ЗА ИНТЕРНЕ БОЛЕСТИ МЛАДЕНОВАЦ	127	4504	34555	7,67	231	5,13
3	СПЕЦИЈАЛНА БОЛНИЦА ЗА ЦЕРЕБРОВАСКУЛАРНЕ БОЛЕСТИ "СВЕТИ САВА"	250	5529	69463	12,56	1079	19,52
4	СПЕЦИЈАЛНА БОЛНИЦА ЗА РЕХАБИЛИТАЦИЈУ И ОРТОПЕДСКУ ПРОТЕТИКУ	180	67	5374	80,21		
5	СПЕЦИЈАЛНА БОЛНИЦА ЗА БОЛЕСТИ ЗАВИСНОСТИ	65	1024	17180	16,78		
6	СПЕЦИЈАЛНА БОЛНИЦА ЗА ЕНДЕМСКУ НЕФРОПАТИЈУ-ЛАЗАРЕВАЦ	30	993	10907	10,98	44	4,43
	СВЕГА ИНСТИТУТИ	2498	46888	586075	12,50	303	0,65
1	ИНСТИТУТ ЗА КАРДИОВАСКУЛАРНЕ БОЛЕСТИ "ДЕДЊЕ"	200	8549	62744	7,34	100	1,17
2	ИНСТИТУТ ЗА МЕНТАЛНО ЗДРАВЉЕ	120	1047	33740	32,23		
3	ИНСТИТУТ ЗА НЕОНАТОЛОГИЈУ	160	676	30695	45,41	84	12,43
4	ИНСТИТУТ ЗА ОНКОЛОГИЈУ И РАДИОЛОГИЈУ СРБИЈЕ	358	10567	113647	10,75	15	0,14
5	ИНСТИТУТ ЗА ОРТОПЕДСКО-ХИРУРШКЕ БОЛЕСТИ "БЈАНИЦА"	520	8139	145415	17,87	24	0,29

**БРОЈ ПОСТЕЉА, БРОЈ ЛЕЧЕНИХ ЛИЦА И БРОЈ ОСТВАРЕНИХ БОЛЕСНИЧКИХ ДАНА ПРЕМА
ТИПУ СТАЦИОНАРНЕ ЗДРАВСТВЕНЕ УСТАНОВЕ У БЕОГРАДУ У 2014. ГОДИНИ**

Табела 122

Р. бр.	ЗДРАВСТВЕНА ДЕЛАТНОСТ	БРОЈ ПОСТЕЉА	БРОЈ ЛЕЧЕНИХ	ДАНА ЛЕЧЕЊА		УМРЛИ	
				УКУПНО	ПО ЛЕЧЕНОМ ЛИЦУ	БРОЈ	%
0	1	2	3	4	5	6	7
6	ИНСТИТУТ ЗА РЕХАБИЛИТАЦИЈУ	530	4654	106006	22,78	61	1,31
7	ИНСТИТУТ ЗА РЕУМАТОЛОГИЈУ	170	5140	32344	6,29	4	0,08
8	ИНСТИТУТ ЗА МЕДИЦИНУ РАДА СРБИЈЕ "ДР. ДРАГОМИР КАРАЈОВИЋ"	40	855	7540	8,82		
9	ИНСТИТУТ ЗА ЗДРАВСТВЕНУ ЗАШТИТУ МАЉКЕ И ДЕТЕТА СРБИЈЕ "ДР. ВУКАН ЧУПИЋ"	400	7261	53944	7,43	15	0,21
	СВЕГА ЗАВОДИ	50	1351	10132	7,50	1	0,07
1	ЗАВОД ЗА ПСИХОФИЗИОЛОШКЕ ПОРЕМЕЂАЉЕ И ГОВОРНУ ПАТОЛОГИЈУ "ПРОФ. ДР. ЦВЕТКО БРАЈОВИЋ"	30	596	7647	12,83		
2	ЗАВОД ЗА ЗДРАВСТВЕНУ ЗАШТИТУ СТУДЕНАТА	20	755	2485	3,29	1	0,13
	УКУПНО I - XXI	10220	279282	2715242	9,72	6838	2,45

ФАКТОРИ КОЈИ УТИЧУ НА ЗДРАВСТВЕНО СТАЊЕ И КОНТАКТ СА ЗДРАВСТВЕНОМ СЛУЖБОМ (XXI ГРУПА БОЛЕСТИ), ПРЕМА ТИПУ СТАЦИОНАРНЕ ЗДРАВСТВЕНЕ УСТАНОВЕ У БЕОГРАДУ У 2014. ГОДИНИ

Табела 122а

Р. бр.	ЗДРАВСТВЕНА ДЕЛАТНОСТ	БРОЈ ПОСТЕЉА	БРОЈ ЛЕЧЕНИХ	ДАНА ЛЕЧЕЊА		УМРЛИ	
				УКУПНО	ПО ЛЕЧЕНОМ ДИЈУ	БРОЈ	%
0	1	2	3	4	5	6	7
	УКУПНО XXI ГРУПА БОЛЕСТИ	10220	31048	310677	10,01	65	0,21
	ОД ТОГА ЗДРАВСТВЕНЕ УСТАНОВЕ ЧИЈИ ЈЕ ОСНИВАЧ БЕОГРАД	2342	6228	29159	4,68	20	0,32
	СВЕГА ДОМ ЗДРАВЉА	10	11	7	0,64		
1	ДОМ ЗДРАВЉА ЛАЗАРЕВАЦ - ВАНБОЛНИЧКО ПОРОДИШТЕ	10	11	7	0,64		
	СВЕГА КЛИНИЧКИ ЦЕНТАР СРБИЈЕ	3086	4525	33639	7,43	37	0,82
1	КЦС - КЛИНИКА ЗА ОПЕКОТИНЕ, ПЛАСТИЧНУ И РЕКОНСТРУКТИВНУ ХИРУРГИЈУ	64	564	3207	5,69		
2	КЦС - КЛИНИКА ЗА АЛЕРГОЛОГИЈУ И ИМУНОЛОГИЈУ	50	281	3171	11,28		
3	КЦС - КЛИНИКА ЗА ДИГЕСТИВНУ ХИРУРГИЈУ	245	459	3461	7,54	4	0,87
4	КЦС - КЛИНИКА ЗА ДЕРМАТОВЕНЕРОЛОГИЈУ	105	2	19	9,50		
5	КЦС - КЛИНИКА ЗА ЕНДОКРИНОЛОГИЈУ, ДИЈАБЕТЕС И БОЛЕСТИ МЕТАБОЛИЗМА	155	70	870	12,43	1	1,43
6	КЦС - КЛИНИКА ЗА ГАСТРОЕНТЕРОЛОГИЈУ	65	14	165	11,79		
7	КЦС - КЛИНИКА ЗА ГИНЕКОЛОГИЈУ И АКУШЕРСТВО	395	862	2984	3,46		
8	КЦС - КЛИНИКА ЗА ГРУДНУ ХИРУРГИЈУ	63	1	8	8,00		
9	КЦС - КЛИНИКА ЗА ХЕМАТОЛОГИЈУ	80	7	65	9,29		
10	КЦС - КЛИНИКА ЗА ИНФЕКТИВНЕ И ТРОПСКЕ БОЛЕСТИ	154	5	18	3,60		
11	КЦС - КЛИНИКА ЗА КАРДИОХИРУРГИЈУ	47	84	981	11,68	4	4,76
12	КЦС - КЛИНИКА ЗА ВАСКУЛАРНУ ХИРУРГИЈУ	52	117	730	6,24	2	1,71

**ФАКТОРИ КОЈИ УТИЧУ НА ЗДРАВСТВЕНО СТАЊЕ И КОНТАКТ СА ЗДРАВСТВЕНОМ
СЛУЖБОМ (XXI ГРУПА БОЛЕСТИ), ПРЕМА ТИПУ СТАЦИОНАРНЕ ЗДРАВСТВЕНЕ
УСТАНОВЕ У БЕОГРАДУ У 2014. ГОДИНИ**

Табела 122а

Р. бр.	ЗДРАВСТВЕНА ДЕЛАТНОСТ	БРОЈ ПОСТЕ ЉА	БРОЈ ЛЕЧЕН ИХ	ДАНА ЛЕЧЕЊА		УМРЛИ			
				УКУПНО	ПО ЛЕЧЕНОМ ЛИЦУ	БРОЈ	%		
0	1	2	3	4	5	6	7		
13	КЦС - КЛИНИКА ЗА КАРДИОЛОГИЈУ	116	217	2458	11,33				
14	КЦС - КЛИНИКА ЗА НЕФРОЛОГИЈУ	51	349	4519	12,95	3	0,86		
15	КЦС - КЛИНИКА ЗА УРОЛОГИЈУ	141	175	2988	17,07	1	0,57		
16	КЦС - КЛИНИКА ЗА НЕУРОХИРУРГИЈУ	156	187	1086	5,81	1	0,53		
17	КЦС - КЛИНИКА ЗА НЕУРОЛОГИЈУ	105	22	211	9,59				
18	КЦС - КЛИНИКА ЗА ОЧНЕ БОЛЕСТИ	145	416	2589	6,22				
19	КЦС - КЛИНИКА ЗА ОРТОПЕДСКУ ХИРУРГИЈУ И ТРАУМАТОЛОГИЈУ	197	58	821	14,16				
20	КЦС - КЛИНИКА ЗА ОРЛ И МАКСИЛОФАЦИЈАЛНУ ХИРУРГИЈУ	115	8	15	1,88				
21	КЦС - КЛИНИКА ЗА ПУЛМОЛОГИЈУ	175							
22	КЦС - КЛИНИКА ЗА ПСИХИАТРИЈУ	92							
23	КЦС - ПЕЈСМЕКЕР ЦЕНТАР	11	264	485	1,84	1	0,38		
24	КЦС - УРГЕНТНИ ЦЕНТАР	307	363	2788	7,68	20	5,51		
СВЕГА КЛИНИЧКО БОЛНИЧКИ ЦЕНТРИ				2312	6167	29039	4,71	20	0,32
1	КЛИНИЧКО БОЛНИЧКИ ЦЕНТАР "ЗВЕЗДАРА"	786	2447	12669	5,18	12	0,49		
2	КЛИНИЧКО БОЛНИЧКИ ЦЕНТАР "БЕЖАНИЈСКА КОСА"	360	689	2322	3,37	3	0,44		
3	КЛИНИЧКО БОЛНИЧКИ ЦЕНТАР "ДР ДРАГИША МИШОВИЋ" - ДЕДИЊЕ	546	2204	10068	4,57	1	0,05		
4	КЛИНИЧКО БОЛНИЧКИ ЦЕНТАР "ЗЕМУН"	620	827	3980	4,81	4	0,48		

**ФАКТОРИ КОЈИ УТИЧУ НА ЗДРАВСТВЕНО СТАЊЕ И КОНТАКТ СА ЗДРАВСТВЕНОМ
СЛУЖБОМ (XXI ГРУПА БОЛЕСТИ), ПРЕМА ТИПУ СТАЦИОНАРНЕ ЗДРАВСТВЕНЕ
УСТАНОВЕ У БЕОГРАДУ У 2014. ГОДИНИ**

Табела 122а

Р. бр.	ЗДРАВСТВЕНА ДЕЛАТНОСТ	БРОЈ ПОСТЕ ЉА	БРОЈ ЛЕЧЕН ИХ	ДАНА ЛЕЧЕЊА		УМРЛИ	
				УКУПНО	ПО ЛЕЧЕНОМ ЛИЦУ	БРОЈ	%
0	1	2	3	4	5	6	7
СВЕГА КЛИНИКЕ		1502	7966	65752	8,25		
1	ГИНЕКОЛОШКО АКУШЕРСКА КЛИНИКА "НАРОДНИ ФРОНТ"	330	3233	14557	4,50		
2	КЛИНИКА ЗА МАКСИЛОФАЦИЈАЛНУ ХИРУРГИЈУ СТОМАТОЛОШКОГ ФАКУЛТЕТА	45					
3	КЛИНИКА ЗА НЕУРОЛОГИЈУ И ПСИХИАТРИЈУ ЗА ДЕЦУ И ОМЛАДИНУ	45	317	4080	12,87		
4	КЛИНИКА ЗА РЕХАБИЛИТАЦИЈУ "ДР МИРОСЛАВ ЗОГОВИЋ"	290	180	9299	51,66		
5	КЛИНИКА ЗА ПСИХИАТРИЈСКЕ БОЛЕСТИ "ДР ЛАЗА ЛАЗАРЕВИЋ"	500	6	365	60,83		
6	УНИВЕРЗИТЕТСКА ДЕЧЈА КЛИНИКА	292	4230	37451	8,85		
СВЕГА СПЕЦИЈАЛНЕ БОЛНИЦЕ		762	674	50399	74,78	2	0,30
1	СПЕЦИЈАЛНА БОЛНИЦА ЗА ЦЕРЕБРАЛНУ ПАРАЛИЗУ И РАЗВОЈНУ НЕУРОЛОГИЈУ	110	222	15475	69,71		
2	СПЕЦИЈАЛНА БОЛНИЦА ЗА ИНТЕРНЕ БОЛЕСТИ МЛАДЕНОВАЦ	127	28	217	7,75	1	3,57
3	СПЕЦИЈАЛНА БОЛНИЦА ЗА ЦЕРЕБРОВАСКУЛАРНЕ БОЛЕСТИ "СВЕТИ САВА"	250					
4	СПЕЦИЈАЛНА БОЛНИЦА ЗА РЕХАБИЛИТАЦИЈУ И ОРТОПЕДСКУ ПРОТЕТИКУ	180	417	34639	83,07	1	0,24
5	СПЕЦИЈАЛНА БОЛНИЦА ЗА БОЛЕСТИ ЗАВИСНОСТИ	65					
6	СПЕЦИЈАЛНА БОЛНИЦА ЗА ЕНДЕМСКУ НЕФРОПАТИЈУ-ПАЗАРЕВАЦ	30	7	68	9,71		
СВЕГА ИНСТИТУТИ		2498	11200	125447	11,20	6	0,05
1	ИНСТИТУТ ЗА КАРДИОВАСКУЛАРНЕ БОЛЕСТИ "ДЕДИЊЕ"	200	327	2339	7,15	4	1,22
2	ИНСТИТУТ ЗА МЕНТАЛНО ЗДРАВЉЕ	120	97	1653	17,04		

**ФАКТОРИ КОЈИ УТИЧУ НА ЗДРАВСТВЕНО СТАЊЕ И КОНТАКТ СА ЗДРАВСТВЕНОМ
СЛУЖБОМ (XXI ГРУПА БОЛЕСТИ), ПРЕМА ТИПУ СТАЦИОНАРНЕ ЗДРАВСТВЕНЕ
УСТАНОВЕ У БЕОГРАДУ У 2014. ГОДИНИ**

Табела 122а

Р. бр.	ЗДРАВСТВЕНА ДЕЛАТНОСТ	БРОЈ ПОСТЕЉА	БРОЈ ЛЕЧЕНИХ	ДАНА ЛЕЧЕЊА		УМРЛИ			
				УКУПНО	ПО ЛЕЧЕНОМ ЛИЦУ	БРОЈ	%		
								4	5
0		2	3						
	1					4	5	6	7
3	ИНСТИТУТ ЗА НЕОНАТОЛОГИЈУ	160	263		4310	16,39			
4	ИНСТИТУТ ЗА ОНКОЛОГИЈУ И РАДИОЛОГИЈУ СРБИЈЕ	358	1024		8257	8,06			
5	ИНСТИТУТ ЗА ОРТОПЕДСКО-ХИРУРШКЕ БОЛЕСТИ "БАНЈИЦА"	520	1206		22935	19,02			
6	ИНСТИТУТ ЗА РЕХАБИЛИТАЦИЈУ	530	1303		31813	24,42		1	0,08
7	ИНСТИТУТ ЗА РЕУМАТОЛОГИЈУ	170	55		529	9,62			
8	ИНСТИТУТ ЗА МЕДИЦИНУ РАДА СРБИЈЕ "ДР ДРАГОМИР КАРАЈОВИЋ"	40	48		443	9,23			
9	ИНСТИТУТ ЗА ЗДРАВСТВЕНУ ЗАШТИТУ МАЈКЕ И ДЕТЕТА СРБИЈЕ "ДР ВУКАН ЧУПИЋ"	400	6877		53168	7,73		1	0,01
	СВЕГА ЗАВОДИ	50	505		6394	12,66			
1	ЗАВОД ЗА ПСИХОФИЗИОЛОШКЕ ПОРЕМЕЂАЈЕ И ГОВОРНУ ПАТОЛОГИЈУ "ПРОФ. ДР ЦВЕТКО БРАЈОВИЋ"	30	455		6281	13,80			
2	ЗАВОД ЗА ЗДРАВСТВЕНУ ЗАШТИТУ СТУДЕНАТА	20	50		113	2,26			
	УКУПНО XXI	10220	31048		310677	10,01		65	0,21

**БРОЈ ПОСТЕЉА, БРОЈ ЛЕЧЕНИХ ЛИЦА И БРОЈ ОСТВАРЕНИХ БОЛЕСНИЧКИХ ДАНА ЗА
СТАНОВНИКЕ БЕОГРАДА ПРЕМА ТИПУ СТАЦИОНАРНЕ ЗДРАВСТВЕНЕ УСТАНОВЕ У
2014. ГОДИНИ**

Табела 123

Р. бр.	ЗДРАВСТВЕНА ДЕЛАТНОСТ	БРОЈ ПОСТЕЉА	БРОЈ ЛЕЧЕНИХ ЛИЦА	ДАНА ЛЕЧЕЊА		УМРЛИ	
				УКУПНО	ПО ЛЕЧЕНОМ ЛИЦУ	БРОЈ	%
0	1	2	3	4	5	6	7
	УКУПНО I - XIX	10220	175075	1626392	9,29	5466	3,12
	ОД ТОГА ЗДРАВСТВЕНЕ УСТАНОВЕ ЧИЈИ ЈЕ ОСНИВАЧ БЕОГРАД	2342	61437	431618	7,03	2255	3,67
	СВЕГА ДОМ ЗДРАВЉА	10	162	737	4,55		
1	ДОМ ЗДРАВЉА ЛАЗАРЕВАЦ - ВАНБОЛНИЧКО ПОРОДИЛИШТЕ	10	162	737	4,55		
	СВЕГА КЛИНИЧКИ ЦЕНТАР СРБИЈЕ	3086	53690	484359	9,02	1786	3,33
1	КЦС - КЛИНИКА ЗА ОПЕКОТИНЕ, ПЛАСТИЧНУ И РЕКОНСТРУКТИВНУ ХИРУРГИЈУ	64	943	6468	6,86	5	0,53
2	КЦС - КЛИНИКА ЗА АЛЕРГОЛОГИЈУ И ИМУНОЛОГИЈУ	50	250	4215	16,86	2	0,80
3	КЦС - КЛИНИКА ЗА ДИГЕСТИВНУ ХИРУРГИЈУ	245	3593	33925	9,44	38	1,06
4	КЦС - КЛИНИКА ЗА ДЕРМАТОВЕНЕРОЛОГИЈУ	105	1226	16398	13,38		
5	КЦС - КЛИНИКА ЗА ЕНДОКРИНОЛОГИЈУ, ДИАБЕТЕС И БОЛЕСТИ МЕТАБОЛИЗМА	155	1869	25357	13,57	4	0,21
6	КЦС - КЛИНИКА ЗА ГАСТРОЕНТЕРОЛОГИЈУ	65	1134	8887	7,84	13	1,15
7	КЦС - КЛИНИКА ЗА ГИНЕКОЛОГИЈУ И АКУШЕРСТВО	395	11512	65831	5,72	9	0,08
8	КЦС - КЛИНИКА ЗА ГРУДНУ ХИРУРГИЈУ	63	742	8379	11,29	12	1,62
9	КЦС - КЛИНИКА ЗА ХЕМАТОЛОГИЈУ	80	884	11521	13,03	28	3,17
10	КЦС - КЛИНИКА ЗА ИНФЕКТИВНЕ И ТРОПСКЕ БОЛЕСТИ	154	2090	29734	14,23	124	5,93
11	КЦС - КЛИНИКА ЗА КАРДИОХИРУРГИЈУ	47	637	7038	11,05	38	5,97
12	КЦС - КЛИНИКА ЗА ВАСКУЛАРНУ ХИРУРГИЈУ	52	1154	6601	5,72	23	1,99
13	КЦС - КЛИНИКА ЗА КАРДИОЛОГИЈУ	116	2211	20173	9,12	12	0,54

**БРОЈ ПОСТЕЉА, БРОЈ ЛЕЧЕНИХ ЛИЦА И БРОЈ ОСТВАРЕНИХ БОЛЕСНИЧКИХ ДАНА ЗА
СТАНОВНИКЕ БЕОГРАДА ПРЕМА ТИПУ СТАЦИОНАРНЕ ЗДРАВСТВЕНЕ УСТАНОВЕ У
2014. ГОДИНИ**

Табела 123

Р. бр.	ЗДРАВСТВЕНА ДЕЛАТНОСТ	БРОЈ ПОСТЕЉА	БРОЈ ЛЕЧЕНИХ ЛИЦА	ДАНА ЛЕЧЕЊА		УМРЛИ			
				УКУПНО	ПО ЛЕЧЕНОМ ЛИЦУ	БРОЈ	%		
0	1	2	3	4	5	6	7		
14	КЦС - КЛИНИКА ЗА НЕФРОЛОГИЈУ	51	466	6346	13,62	16	3,43		
15	КЦС - КЛИНИКА ЗА УРОЛОГИЈУ	141	1713	17915	10,46	13	0,76		
16	КЦС - КЛИНИКА ЗА НЕУРОХИРУРГИЈУ	156	1930	17894	9,27	48	2,49		
17	КЦС - КЛИНИКА ЗА НЕУРОЛОГИЈУ	105	1170	14007	11,97	9	0,77		
18	КЦС - КЛИНИКА ЗА ОЧНЕ БОЛЕСТИ	145	2163	10185	4,71				
19	КЦС - КЛИНИКА ЗА ОРТОПЕДСКУ ХИРУРГИЈУ И ТРАУМАТОЛОГИЈУ	197	1261	20174	16,00	20	1,59		
20	КЦС - КЛИНИКА ЗА ОРЛ И МАКСИЛОФАЦИЈАЛНУ ХИРУРГИЈУ	115	1535	10435	6,80	6	0,39		
21	КЦС - КЛИНИКА ЗА ПУЛМОЛОГИЈУ	175	3013	41213	13,68	306	10,16		
22	КЦС - КЛИНИКА ЗА ПСИХИЈАТРИЈУ	92	601	24982	41,57	1	0,17		
23	КЦС - ПЕЈСМЕЈКЕР ЦЕНТАР	11	608	1541	2,53				
24	КЦС - УРГЕНТНИ ЦЕНТАР	307	10985	75140	6,84	1059	9,64		
СВЕГА КЛИНИЧКО БОЛНИЧКИ ЦЕНТРИ				2312	61044	430198	7,05	2255	3,69
1	КЛИНИЧКО БОЛНИЧКИ ЦЕНТАР "ЗВЕЗДАРА"	786	22748	183432	8,06	934	4,11		
2	КЛИНИЧКО БОЛНИЧКИ ЦЕНТАР "БЕЖАНИЈСКА КОСА"	360	11137	67633	6,07	409	3,67		
3	КЛИНИЧКО БОЛНИЧКИ ЦЕНТАР "ДР ДРАГУТИША МИШОВИЋ" - ДЕДШЕ	546	14017	83343	5,95	173	1,23		
4	КЛИНИЧКО БОЛНИЧКИ ЦЕНТАР "ЗЕМУН"	620	13142	95790	7,29	739	5,62		
СВЕГА КЛИНИКЕ				1502	21009	244917	11,66	30	0,14
1	ГИНЕКОЛОШКО АКУШЕРСКА КЛИНИКА "НАРОДНИ ФРОНТ"	330	9088	43728	4,81				

**БРОЈ ПОСТЕЉА, БРОЈ ЛЕЧЕНИХ ЛИЦА И БРОЈ ОСТВАРЕНИХ БОЛЕСНИЧКИХ ДАНА ЗА
СТАНОВНИКЕ БЕОГРАДА ПРЕМА ТИПУ СТАЦИОНАРНЕ ЗДРАВСТВЕНЕ УСТАНОВЕ У
2014. ГОДИНИ**

Табела 123

Р. бр.	ЗДРАВСТВЕНА ДЕЛАТНОСТ	БРОЈ ПОСТЕЉА	БРОЈ ЛЕЧЕНИХ ЛИЦА	БРОЈ ПОСТЕЉА	ДАНА ЛЕЧЕЊА		УМРЛИ
					УКУПНО	ПО ЛЕЧЕНОМ ЛИЦУ	
0	1	2	3	4	5	6	7
2	КЛИНИКА ЗА МАКСИЛОФАЦИЈАЛНУ ХИРУРГИЈУ СТОМАТОЛОШКОГ ФАКУЛТЕТА	45	877	6559	7,48		
3	КЛИНИКА ЗА НЕУРОЛОГИЈУ И ПСИХИАТРИЈУ ЗА ДЕЦУ И ОМЛАДИНУ	45	351	4438	12,64		
4	КЛИНИКА ЗА РЕХАБИЛИТАЦИЈУ "ДР МИРОСЛАВ ЗОТОВИЋ"	290	1869	80851	43,26	15	0,80
5	КЛИНИКА ЗА ПСИХИАТРИЈСКЕ БОЛЕСТИ "ДР ДАВА ДАЗАРЕВИЋ"	500	1765	75958	43,04	3	0,17
6	УНИВЕРЗИТЕТСКА ДЕЧЈА КЛИНИКА	292	7059	33383	4,73	12	0,17
СВЕГА СПЕЦИЈАЛНЕ БОЛНИЦЕ		762	11268	131964	11,71	1232	10,93
1	СПЕЦИЈАЛНА БОЛНИЦА ЗА ЦЕРЕБРАЛНУ ПАРЕЛИЗУ И РАЗВОЈНУ НЕУРОЛОГИЈУ	110	49	5476	111,76		
2	СПЕЦИЈАЛНА БОЛНИЦА ЗА ИНТЕРНЕ БОЛЕСТИ МЛАДЕНОВАЦ	127	4438	34151	7,70	220	4,96
3	СПЕЦИЈАЛНА БОЛНИЦА ЗА ЦЕРЕБРОВАСКУЛАРНЕ БОЛЕСТИ "СВЕТИ САВА"	250	4896	63003	12,87	970	19,81
4	СПЕЦИЈАЛНА БОЛНИЦА ЗА РЕХАБИЛИТАЦИЈУ И ОРТОПЕДСКУ ПРОТЕТИКУ	180	56	4542	81,11		
5	СПЕЦИЈАЛНА БОЛНИЦА ЗА БОЛЕСТИ ЗАВИСНОСТИ	65	836	13804	16,51		
6	СПЕЦИЈАЛНА БОЛНИЦА ЗА ЕНДЕМСКУ НЕФРОПАТИЈУ-ДАЗАРЕВА	30	993	10988	11,07	42	4,23
СВЕГА ИНСТИТУТИ		2498	27548	331974	12,05	163	0,59
1	ИНСТИТУТ ЗА КАРДИОВАСКУЛАРНЕ БОЛЕСТИ "ДЕДИЊЕ"	200	3397	23023	6,78	36	1,06
2	ИНСТИТУТ ЗА МЕНТАЛНО ЗДРАВЉЕ	120	690	23234	33,67		
3	ИНСТИТУТ ЗА НЕОНАТОЛОГИЈУ	160	228	10672	46,81	30	13,16
4	ИНСТИТУТ ЗА ОНКОЛОГИЈУ И РАДИОЛОГИЈУ СРБИЈЕ	358	6665	57635	8,65	13	0,20
5	ИНСТИТУТ ЗА ОРТОПЕДСКО-ХИРУРШКЕ БОЛЕСТИ "БАВЉИЦА"	520	4610	85697	18,59	19	0,41

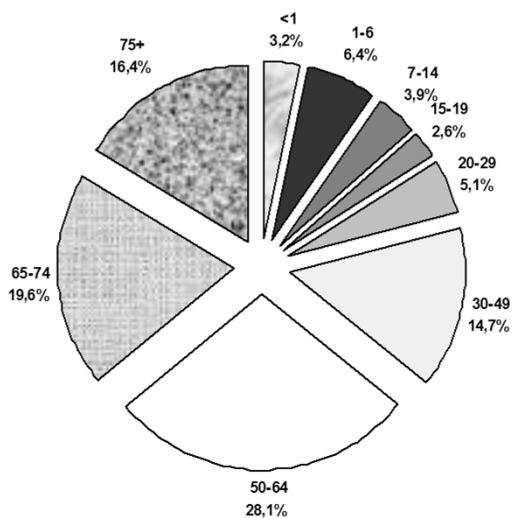
**БРОЈ ПОСТЕЉА, БРОЈ ЛЕЧЕНИХ ЛИЦА И БРОЈ ОСТВАРЕНИХ БОЛЕСНИЧКИХ ДАНА ЗА
СТАНОВНИКЕ БЕОГРАДА ПРЕМА ТИПУ СТАЦИОНАРНЕ ЗДРАВСТВЕНЕ УСТАНОВЕ У
2014. ГОДИНИ**

Табела 123

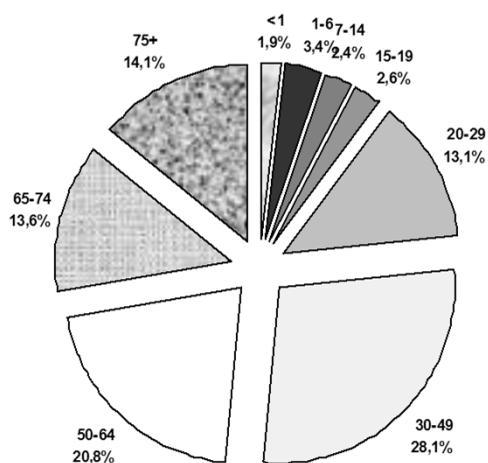
Р. бр.	ЗДРАВСТВЕНА ДЕЛАТНОСТ	БРОЈ ПОСТЕЉА	БРОЈ ЛЕЧЕНИХ ЛИЦА	ДАНА ЛЕЧЕЊА		УМРЛИ	
				УКУПНО	ПО ЛЕЧЕНОМ ЛИЦУ		
0	1	2	3	4	5	6	7
6	ИНСТИТУТ ЗА РЕХАБИЛИТАЦИЈУ	530	3213	74936	23,32	57	1,77
7	ИНСТИТУТ ЗА РЕУМАТОЛОГИЈУ	170	2350	15383	6,55	2	0,09
8	ИНСТИТУТ ЗА МЕДИЦИНУ РАДА СРБИЈЕ "ДР ДРАГОМИР КАРАЈОВИЋ"	40	700	6322	9,03		
9	ИНСТИТУТ ЗА ЗДРАВСТВЕНУ ЗАШТИТУ МАЈКЕ И ДЕТЕТА СРБИЈЕ "ДР БУКАН ЧУПЊИЋ"	400	5695	35072	6,16	6	0,11
	СВЕГА ЗАВОДИ	50	354	2243	6,34		
1	ЗАВОД ЗА ПСИХОФИЗИОЛОШКЕ ПОРЕМЕЋАЈЕ И ГОВОРНУ ПАТОЛОГИЈУ "ПРОФ. ДР ЦВЕТКО БРАЈОВИЋ"	30	123	1560	12,68		
2	ЗАВОД ЗА ЗДРАВСТВЕНУ ЗАШТИТУ СТУДЕНАТА	20	231	683	2,96		
	УКУПНО I - XXI		193478	1787623	9,24	5507	2,85

**СТАЦИОНАРНО ЛЕЧЕНИ СТАНОВНИЦИ
БЕОГРАДА ПРЕМА СТАРОСТИ И ПОЛУ У 2014. ГОДИНИ**

Графикон 51



мушкарци



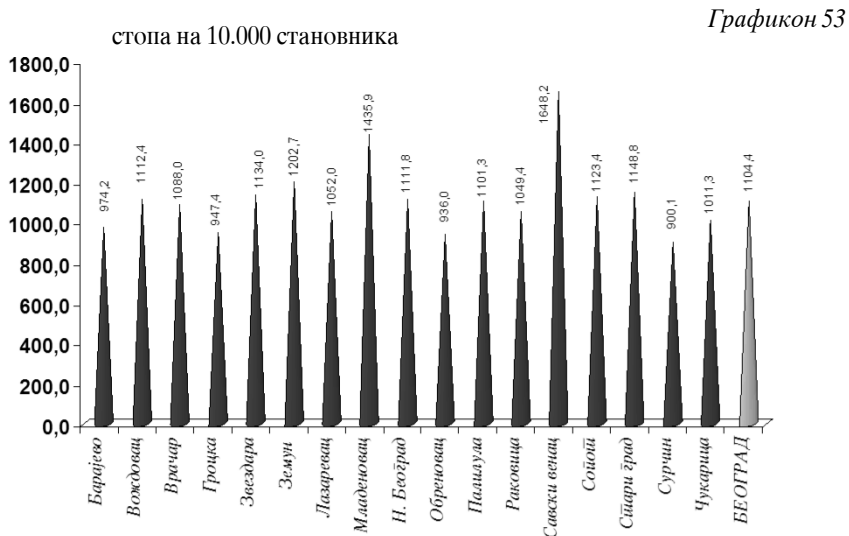
žene

СТАЦИОНАРНО ЛЕЧЕНИ СТАНОВНИЦИ БЕОГРАДА ПРЕМА ГРУПАМА ОБОЉЕЊА У 2014. ГОДИНИ



*специфичне стопе

СТОПА ХОСПИТАЛИЗОВАНИХ СТАНОВНИКА БЕОГРАДА ПРЕМА ОПШТИНАМА СТАНОВАЊА У 2014. ГОДИНИ



УМРЛА ЛИЦА У БЕОГРАДУ

19д

Правилник о поступку издавања и обрасцу потврде о смрти (Службени гласник РС 8/2005) примењује се од 01.03.2005. године. По том правилнику, заводи за јавно здравље су дужни да прате смртност становништва на територији коју покривају и контролишу дијагнозе узрока смрти и пратећих дијагноза, у сарадњи са надлежним заводима за информатику и статистику. Разлике које се појављују у резултатима ових завода су методолошке природе. Подаци званичне демографске статистике приказују умрле према основном узроку смрти и општини пребивалишта, без обзира где је смрт наступила. Заводима за јавно здравље је веома битно да, поред основног узрока смрти, прате и друге дијагнозе које су допринеле смртном исходу. Према томе, подаци Градског завода за јавно здравље Београд, приказују умрле Београђане у Београду и становнике других места који су умрли у Београду, а који су држављани Републике Србије.

У 2014. години у Београду је умрло 22447 лица (21904 лица у 2013.). Од тог броја 19480 особа су Београђани који су умрли у Београду (19355 лица у 2013.), а преосталих 12,9 % су особе из унутрашњости.

Мушкарци (50,7%) нешто више умиру од жена (49%). Смртност се бележи током целе године, али се уочава да је број умрлих нешто већи у марту и зимским месецима.

Београђани чешће умиру код куће (52,2%) него у здравственим установама (47,7%).

Најчешћи узрок смрти код Београђана умрлих у Београду су болести крвотока (51,5% и стопа 6/1000), затим тумори (26,8% и стопа 3,1/1000), следе болести органа за дисање (4,2% и стопа 0,5/1000). На четвртм месту се налазе болести система за варење (3,98% и стопа 0,46/1000 становника Београда). Повреде, тровања и последице деловања спољних фактора су на петом месту (3,6% и стопа 0,42/1000), Болести нервног система налазе се на шестом месту са 2,8% учешћа и стопом од 0,33/1000 становника. Уочава се да су за умрле особе из унутрашњости узроци смрти тежа обољења, што је и очекивано, јер се у београдским здравственим установама лече сложенији случајеви.

Подаци који су приказани у овом поглављу сачињени су на основу Потврда о смрти и статистичког ДЕМ2 листића. Дефинитивне податке о умрлим лицима у Београду даје Републички завод за статистику Србије.

**УКУПАН БРОЈ УМРЛИХ ЛИЦА У БЕОГРАДУ ПРЕМА МЕСТУ, ПОЛУ И МЕСЕЦУ УПИСА У МАТИЧНЕ
КЊИГЕ УМРЛИХ У 2014. ГОДИНИ**

Табела 124

Р. бр.	МЕСЕЦ	ПОЛ	УКУПНО	БРОЈ УМРЛИХ											
				СВЕГА			У ЗДРАВСТВЕНОЈ УСТАНОВИ			ВАН ЗДРАВСТВЕНЕ УСТАНОВЕ					
				БЕОГРАД*	УНУТРАШЊОСТ	СТРАНИЦИ	БЕОГРАД*	УНУТРАШЊОСТ	СТРАНИЦИ	БЕОГРАД*	УНУТРАШЊОСТ	СТРАНИЦИ			
0	1	2	3	4	5	6	7	8	9	10	11	12			
	УКУПНО	СВЕГА	22447	19417	2506	524	9261	2116	366	10156	390	158			
		Мушко	11380	9667	1455	258	4911	1296	194	4756	159	64			
		Женско	11067	9750	1051	266	4350	820	172	5400	231	94			
1	ЈАНУАР	СВЕГА	2030	1772	212	46	871	171	29	901	41	17			
		Мушко	1017	882	108	27	444	97	17	438	11	10			
		Женско	1013	890	104	19	427	74	12	463	30	7			
2	ФЕБРУАР	СВЕГА	1835	1607	188	40	767	148	25	840	40	15			
		Мушко	924	799	108	17	396	89	10	403	19	7			
		Женско	911	808	80	23	371	59	15	437	21	8			
3	МАРТ	СВЕГА	2072	1796	235	41	900	204	28	896	31	13			
		Мушко	1018	872	123	23	451	114	15	421	9	8			
		Женско	1054	924	112	18	449	90	13	475	22	5			
4	АПРИЛ	СВЕГА	1787	1557	197	33	735	163	29	822	34	4			
		Мушко	898	766	115	17	378	104	16	388	11	1			
		Женско	889	791	82	16	357	59	13	434	23	3			
5	МАЈ	СВЕГА	1854	1615	192	47	778	168	33	837	24	14			
		Мушко	933	808	106	19	413	93	13	395	13	6			
		Женско	921	807	86	28	365	75	20	442	11	8			
6	ЈУН	СВЕГА	1773	1523	197	53	678	174	38	845	23	15			
		Мушко	886	743	115	28	373	105	21	370	10	7			
		Женско	887	780	82	25	305	69	17	475	13	8			

**УКУПАН БРОЈ УМРЛИХ ЛИЦА У БЕОГРАДУ ПРЕМА МЕСТУ, ПОЛУ И МЕСЕЦУ УПИСА У МАТИЧНЕ
КЊИГЕ УМРЛИХ У 2014. ГОДИНИ**

Табела 124

Р. бр.	МЕСЕЦ	ПОЛ	УКУПНО	БРОЈ УМРЛИХ											
				СВЕГА			У ЗДРАВСТВЕНОЈ УСТАНОВИ			ВАН ЗДРАВСТВЕНЕ УСТАНОВЕ					
				БЕОГРАД*	УНУТРАШЊОСТ	СТРАНИЦИ	БЕОГРАД*	УНУТРАШЊОСТ	СТРАНИЦИ	БЕОГРАД*	УНУТРАШЊОСТ	СТРАНИЦИ			
0	1	2	3	4	5	6	7	8	9	10	11	12			
7	ЈУЛ	СВЕГА	1826	1563	215	48	762	185	35	801	30	13			
		Мушко	944	775	141	28	402	126	26	373	15	2			
		Женско	882	788	74	20	360	59	9	428	15	11			
8	АВГУСТ	СВЕГА	1749	1500	207	42	722	186	24	778	21	18			
		Мушко	915	765	132	18	406	124	11	359	8	7			
		Женско	834	735	75	24	316	62	13	419	13	11			
9	СЕПТЕМБАР	СВЕГА	1730	1471	220	39	721	185	29	750	35	10			
		Мушко	878	724	136	18	380	123	14	344	13	4			
		Женско	852	747	84	21	341	62	15	406	22	6			
10	ОКТОБАР	СВЕГА	1961	1709	214	38	760	178	23	949	36	15			
		Мушко	1005	853	136	16	403	120	13	450	16	3			
		Женско	956	856	78	22	357	58	10	499	20	12			
11	НОВЕМБАР	СВЕГА	1816	1558	204	54	755	175	37	803	29	17			
		Мушко	924	781	116	27	409	100	18	372	16	9			
		Женско	892	777	88	27	346	75	19	431	13	8			
12	ДЕЦЕМБАР	СВЕГА	2014	1746	225	43	812	179	36	934	46	7			
		Мушко	1038	899	119	20	456	101	20	443	18	7			
		Женско	976	847	106	23	356	78	16	491	28	7			

* Подаци Градског завода за јавно здравље Београд

**УКУПАН БРОЈ УМРЛИХ ЛИЦА У БЕОГРАДУ ПРЕМА МЕСТУ СМРТИ, ПОЛУ И ОПШТИНИ СМРТИ
У 2014. ГОДИНИ***

Табела 125

Р. бр.	ОПШТИНА	ПОЛ	УКУПНО	БРОЈ УМРЛИХ											
				СВЕГА			У ЗДРАВСТВЕНОЈ УСТАНОВИ			БАН ЗДРАВСТВЕНЕ УСТАНОВЕ					
				БЕОГРАД*	УНУТРАШЊОСТ	СТРАНИЦИ	БЕОГРАД	УНУТРАШЊОСТ	СТРАНИЦИ	БЕОГРАД	УНУТРАШЊОСТ	СТРАНИЦИ			
0	1	2	3	4	5	6	7	8	9	10	11	12			
	УКУПНО	СВЕГА	22447	19417	2506	524	9261	2116	366	10156	390	158			
		Мушко	11380	9667	1455	258	4911	1296	194	4756	159	64			
		Женско	11067	9750	1051	266	4350	820	172	5400	231	94			
1	БАРАЉЕВО	СВЕГА	352	330	17	5	17	1	1	313	16	4			
		Мушко	178	170	7	1	12	1	1	158	6				
		Женско	174	160	10	4	5			155	10	4			
2	ВОЈДОВАЦ	СВЕГА	1261	1181	69	11	100	20	2	1081	49	9			
		Мушко	597	561	30	6	64	14	2	497	16	4			
		Женско	664	620	39	5	36	6		584	33	5			
3	ВРАЧАР	СВЕГА	362	349	8	5	22	2	2	327	6	3			
		Мушко	143	136	5	2	11	2		125	3	2			
		Женско	219	213	3	3	11		2	202	3	1			
4	ГРОЦКА	СВЕГА	567	521	33	13	30	2	1	491	31	12			
		Мушко	307	278	21	8	22	2	1	256	19	7			
		Женско	260	243	12	5	8			235	12	5			
5	ЗВЕЗДАРА	СВЕГА	2465	2335	112	18	1405	81	16	930	31	2			
		Мушко	1216	1147	60	9	716	48	9	431	12				
		Женско	1249	1188	52	9	689	33	7	499	19	2			
6	ЗЕМУН	СВЕГА	2944	2575	323	46	1398	264	14	1177	59	32			
		Мушко	1446	1263	164	19	738	138	5	525	26	14			
		Женско	1498	1312	159	27	660	126	9	652	33	18			

**УКУПАН БРОЈ УМРЛИХ ЛИЦА У БЕОГРАДУ ПРЕМА МЕСТУ СМРТИ, ПОЛУ И ОПШТИНИ СМРТИ
У 2014. ГОДИНИ***

Табела 125

Р. бр.	ОПШТИНА	ПОЛ	УКУПНО	БРОЈ УМРЛИХ								
				СВЕГА			У ЗДРАВСТВЕНОЈ УСТАНОВИ			У БАИ ЗДРАВСТВЕНЕ УСТАНОВЕ		
				БЕОГРАД*	УНУТРАШЊОСТ	СТРАНИЦИ	БЕОГРАД	УНУТРАШЊОСТ	СТРАНИЦИ	БЕОГРАД	УНУТРАШЊОСТ	СТРАНИЦИ
0	1	2	3	4	5	6	7	8	9	10	11	12
7	ЛАЗАРЕВАЦ	СВЕГА	546	528	14	4	69	3	1	459	11	3
Мушко		275	267	5	3	28	1		239	4	3	
	Женско	271	261	9	1	41	2	1	220	7		
8	МЛАДЕНОВАЦ	СВЕГА	774	713	52	9	324	20	5	389	32	4
Мушко		365	336	25	4	162	11	2	174	14	2	
	Женско	409	377	27	5	162	9	3	215	18	2	
9	НОВИ БЕОГРАД	СВЕГА	1432	1269	81	82	308	61	64	961	20	18
Мушко		713	634	40	39	154	32	33	480	8	6	
	Женско	719	635	41	43	154	29	31	481	12	12	
10	ОБРЕНОВАЦ	СВЕГА	646	624	16	6	35	2		589	14	6
Мушко		333	323	7	3	23	2		300	5	3	
	Женско	313	301	9	3	12			289	9	3	
11	ПАЛИЛУЛА	СВЕГА	1177	1111	45	21	81	4	4	1030	41	17
Мушко		548	518	21	9	64	4	2	454	17	7	
	Женско	629	593	24	12	17			576	24	10	
12	РАКОВИЦА	СВЕГА	715	665	35	15	72	12	5	593	23	10
Мушко		353	331	18	4	46	10	2	285	8	2	
	Женско	362	334	17	11	26	2	3	308	15	8	
13	САВСКИ ВЕНАЦ	СВЕГА	7365	5470	1642	253	5245	1633	248	225	9	5
Мушко		4026	2863	1027	136	2770	1023	134	93	4	2	
	Женско	3339	2607	615	117	2475	610	114	132	5	3	

**УКУПАН БРОЈ УМРЛИХ ЛИЦА У БЕОГРАДУ ПРЕМА МЕСТУ СМРТИ, ПОЛУ И ОПШТИНИ СМРТИ
У 2014. ГОДИНИ***

Табела 125

Р. бр.	ОПШТИНА	ПОЛ	УКУПНО	БРОЈ УМРЛИХ						БАН ЗДРАВСТВЕНЕ УСТАНОВЕ		
				СВЕГА			У ЗДРАВСТВЕНОЈ УСТАНОВИ			БЕОГРАД	УНУТРАШЊОСТ	СТРАНИЦИ
				БЕОГРАД*	УНУТРАШЊОСТ	СТРАНИЦИ	БЕОГРАД	УНУТРАШЊОСТ	СТРАНИЦИ			
0	1	2	3	4	5	6	7	8	9	10	11	12
14	СОПОТ	СВЕГА	199	191	7	1	15	1		176	6	1
		Мушко	104	101	2	1	11	1		90	1	1
		Женско	95	90	5		4			86	5	
15	СТАРИ ГРАД	СВЕГА	305	295	7	3	36	2	2	259	5	1
		Мушко	134	127	5	2	19	2	2	108	3	
		Женско	171	168	2	1	17			151	2	1
16	СУРЧИН	СВЕГА	295	274	8	13	19		1	255	8	12
		Мушко	137	125	5	7	15		1	110	5	6
		Женско	158	149	3	6	4			145	3	6
17	ЧУЖАРИЦА	СВЕГА	1042	986	37	19	85	8		901	29	19
		Мушко	505	487	13	5	56	5		431	8	5
		Женско	537	499	24	14	29	3		470	21	14

* Подаци Градског Завода за јавно здравље, Београд

**УКУПАН БРОЈ УМРЛИХ ЛИЦА ИЗ БЕОГРАДА ПРЕМА ПОЛУ И
МЕСТУ СТАНОВАЊА У 2014. ГОДИНИ**

Табела 125а

Р. бр.	ОПШТИНА	ПОЛ	УКУПНО*	ОД ТОГА УМРЛИ У БЕОГРАДУ		
				СВЕГА**	у здравственој установи	ван здравствене установе
0	1	2	3	4	5	6
	УКУПНО	СВЕГА	20698	19417	9261	10156
		Мушко	10256	9667	4911	4756
		Женско	10442	9750	4350	5400
1	БАРАЈЕВО	СВЕГА	397	380	161	219
		Мушко	196	190	86	104
		Женско	201	190	75	115
2	ВОЖДОВАЦ	СВЕГА	2014	1913	955	958
		Мушко	1016	966	513	453
		Женско	998	947	442	505
3	ВРАЧАР	СВЕГА	802	770	345	425
		Мушко	328	308	157	151
		Женско	474	462	188	274
4	ГРОЦКА	СВЕГА	873	837	373	464
		Мушко	471	451	203	248
		Женско	402	386	170	216
5	ЗВЕЗДАРА	СВЕГА	1748	1647	805	842
		Мушко	891	830	430	400
		Женско	857	817	375	442
6	ЗЕМУН	СВЕГА	1979	1839	989	850
		Мушко	1006	948	539	409
		Женско	973	891	450	441
7	ЛАЗАРЕВАЦ	СВЕГА	789	732	262	470
		Мушко	389	362	126	236
		Женско	400	370	136	234
8	МЛАДЕНОВАЦ	СВЕГА	714	698	357	341
		Мушко	347	350	201	149
		Женско	367	348	156	192
9	НОВИ БЕОГРАД	СВЕГА	2713	2490	1215	1275
		Мушко	1333	1239	612	627
		Женско	1380	1251	603	648
10	ОБРЕНОВАЦ	СВЕГА	1035	995	384	611
		Мушко	544	528	219	309
		Женско	491	467	165	302

**УКУПАН БРОЈ УМРЛИХ ЛИЦА ИЗ БЕОГРАДА ПРЕМА ПОЛУ И
МЕСТУ СТАНОВАЊА У 2014. ГОДИНИ**

Табела 125а

Р. бр.	ОПШТИНА	ПОЛ	УКУПНО*	ОД ТОГА УМРЛИ У БЕОГРАДУ		
				СВЕГА**	у здравственој установи	ван здравствене установе
0	1	2	3	4	5	6
11	ПАЛИЛУЛА	СВЕГА	2083	1947	961	986
		Мушко	996	931	482	449
		Женско	1087	1016	479	537
12	РАКОВИЦА	СВЕГА	1324	1215	597	618
		Мушко	696	643	342	301
		Женско	628	572	255	317
13	САВСКИ ВЕНАЦ	СВЕГА	612	560	270	290
		Мушко	283	254	139	115
		Женско	329	306	131	175
14	СОПОТ	СВЕГА	321	311	137	174
		Мушко	162	155	71	84
		Женско	159	156	66	90
15	СТАРИ ГРАД	СВЕГА	782	745	373	372
		Мушко	338	332	191	141
		Женско	444	413	182	231
16	СУРЧИН	СВЕГА	452	396	156	240
		Мушко	223	201	91	110
		Женско	229	195	65	130
17	ЧУКАРИЦА	СВЕГА	2060	1942	921	1021
		Мушко	1037	979	509	470
		Женско	1023	963	412	551

* Подаци Градског завода за статистику и информатику

** Подаци Градског завода за јавно здравље, Београд

УКУПАН БРОЈ УМРЛИХ ЛИЦА У БЕОГРАДУ ПРЕМА МЕСТУ СМРТИ, ПОЛУ И ОСНОВНОМ УЗРОКУ СМРТИ У 2014. ГОДИНИ*

Табела 126

Р. бр.	ГРУПА БОЛЕСТИ	ПОЛ	УКУПНО	БРОЈ УМРЛИХ											
				СВЕГА			УЗДРАВСТВЕНОЈ УСТАНОВИ			ВАН ЗДРАВСТВЕНЕ УСТАНОВЕ					
				БЕОГРАД*	УНУТРАШЊОСТ	СТРАНИЦИ	БЕОГРАД*	УНУТРАШЊОСТ	СТРАНИЦИ	БЕОГРАД*	УНУТРАШЊОСТ	СТРАНИЦИ			
0	I	2	3	4	5	6	7	8	9	10	11	12			
	УКУПНО	СВЕГА	22447	19417	2506	524	9261	2116	366	10156	390	158			
		Мушко	11380	9667	1455	258	4911	1296	194	4756	159	64			
		Женско	11067	9750	1051	266	4350	820	172	5400	231	94			
1	I Заразне болести и паразитарне болести	СВЕГА	117	98	16	3	94	15	3	4	1				
		Мушко	61	49	10	2	48	9	2	1	1				
		Женско	56	49	6	1	46	6	1	3					
2	II Тумори	СВЕГА	5888	5213	619	56	2102	544	29	3111	75	27			
		Мушко	3170	2765	381	24	1169	340	16	1596	41	8			
		Женско	2718	2448	238	32	933	204	13	1515	34	19			
3	III Болести крви и бол. крвоत्व. органа и поремећаји имунитета	СВЕГА	56	44	12		32	12		12					
		Мушко	30	24	6		16	6		8					
		Женско	26	20	6		16	6		4					
4	IV Болести жлезда са унут. луч. исхране и метаболиз.	СВЕГА	367	328	36	3	192	32	1	136	4	2			
		Мушко	179	160	18	1	93	15	1	67	3				
		Женско	188	168	18	2	99	17		69	1	2			
5	V Душевни поремећаји и поремећаји понашања	СВЕГА	284	260	22	2	19	3		241	19	2			
		Мушко	104	94	10		12	1		82	9				
		Женско	180	166	12	2	7	2		159	10	2			
6	VI Болести нервног система	СВЕГА	552	471	72	9	114	48	6	357	24	3			
		Мушко	251	206	42	3	54	30	2	152	12	1			
		Женско	301	265	30	6	60	18	4	205	12	2			

УКУПАН БРОЈ УМРЛИХ ЛИЦА У БЕОГРАДУ ПРЕМА МЕСТУ СМРТИ, ПОЛУ И ОСНОВНОМ УЗРОКУ СМРТИ У
2014. ГОДИНИ*

Табела 126

Р. бр.	ГРУПА БОЛЕСТИ	ПОЛ	УКУПН О	БРОЈ УМРЛИХ											
				СВЕГА			УЗДРАВСТВЕНОЈ УСТАНОВИ			БАН ЗДРАВСТВЕНЕ УСТАНОВЕ					
				БЕОГРАД*	УНУТРАШЊИ ЊОСТ	СТРАНИЦИ	БЕОГРАД*	УНУТРАШЊИ ЊОСТ	СТРАНИЦИ	БЕОГРАД*	УНУТРАШЊИ ЊОСТ	СТРАНИЦИ			
0	I	2	3	4	5	6	7	8	9	10	11	12			
7	IX Болезни система крвотока	СВЕГА	11346	10025	1167	154	4361	919	64	5664	248	90			
		Мушко	5278	4623	595	60	2143	513	29	2480	82	31			
		Женско	6068	5402	572	94	2218	406	35	3184	166	59			
8	X Болезни система за дисање	СВЕГА	931	814	104	13	567	99	9	247	5	4			
		Мушко	512	442	67	3	307	65	3	135	2				
		Женско	419	372	37	10	260	34	6	112	3	4			
9	XI Болезни система за варење	СВЕГА	951	775	167	9	729	165	9	46	2				
		Мушко	536	418	114	4	389	113	4	29	1				
		Женско	415	357	53	5	340	52	5	17	1				
10	XII Болезни коже и болести поткож. ткива	СВЕГА	25	18	7		14	7		4					
		Мушко	15	11	4		8	4		3					
		Женско	10	7	3		6	3		1					
11	XIII Болезни мишичних система и без.ткива	СВЕГА	41	35	6		24	6		11					
		Мушко	9	6	3		6	3							
		Женско	32	29	3		18	3		11					
12	XIV Болезни мочних. полног система	СВЕГА	463	409	45	9	322	44	5	87	1	4			
		Мушко	259	225	29	5	180	29	3	45		2			
		Женско	204	184	16	4	142	15	2	42	1	2			
13	XVI Стања у порођајном периоду	СВЕГА	145		1	144		1	143			1			
		Мушко	83		1	82		1	81			1			
		Женско	62			62			62						

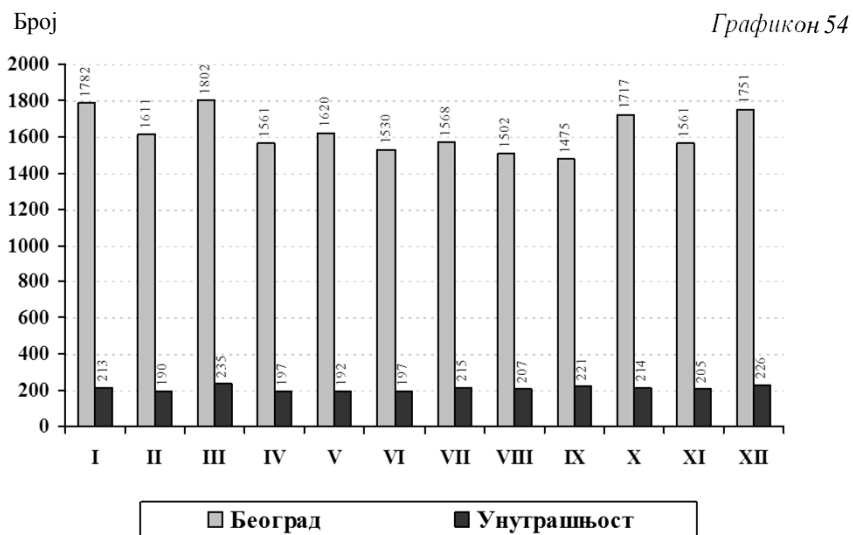
**УКУПАН БРОЈ УМРЛИХ ЛИЦА У БЕОГРАДУ ПРЕМА МЕСТУ СМРТИ, ПОЛУ И ОСНОВНОМ УЗРОКУ СМРТИ У
2014. ГОДИНИ***

Табела 126

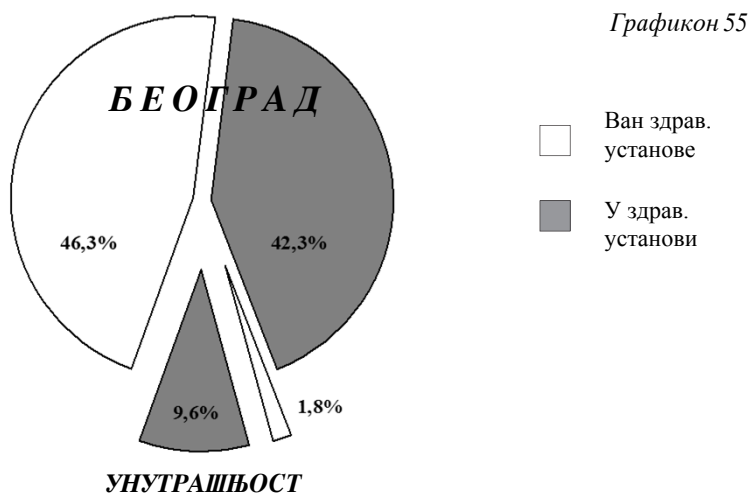
Р. бр.	ГРУПА БОЛЕСТИ	ПОЛ	УКУПНО	БРОЈ УМРЛИХ						БАН ЗДРАВСТВЕНЕ УСТАНОВЕ		
				СВЕГА			У ЗДРАВСТВЕНОЈ УСТАНОВИ			БЕОГРАД*	УНУТРАШЊОСТ	СТРАНИЦИ
				БЕОГРАД*	УНУТРАШЊОСТ	СТРАНИЦИ	БЕОГРАД*	УНУТРАШЊОСТ	СТРАНИЦИ	БЕОГРАД*	УНУТРАШЊОСТ	СТРАНИЦИ
0	I	2	3	4	5	6	7	8	9	10	11	12
14	XII Урођене наказ., дефор. и хром. непор. мал.	СВЕГА	91	10	13	68	5	13	68	5		
		Мушко	46	5	6	35	2	6	35	3		
		Женско	45	5	7	33	3	7	33	2		
15	XIII Симптоми, знаци и пат. клин. и лаб. налази	СВЕГА	485	415	32	38	241	23	14	174	9	24
		Мушко	332	278	26	28	159	20	8	119	6	20
		Женско	153	137	6	10	82	3	6	55	3	4
16	XIV Повреде, тровања и последиче делов. спољ. фактора	СВЕГА	705	502	187	16	445	185	15	57	2	1
		Мушко	515	361	143	11	325	141	10	36	2	1
		Женско	190	141	44	5	120	44	5	21		

* Подаци Градског завода за јавно здравље Београд

**УКУПАН БРОЈ УМРЛИХ ЛИЦА У БЕОГРАДУ ПРЕМА
МЕСЕЦУ УПИСА У МАТИЧНЕ КЊИГЕ У 2014. ГОДИНИ**



**УКУПАН БРОЈ УМРЛИХ ЛИЦА ПРЕМА МЕСТУ СМРТИ
У 2014. ГОДИНИ**



**ЗДРАВСТВЕНА
ЗАШТИТА
СТАНОВНИШТВА У
ПРИВАТНОМ СЕКТОРУ**

20

У овом поглављу приказани су подаци о раду и коришћењу здравствене заштите у приватном сектору у Београду. Приватне здравствене установе по Закону о евиденцијама у области здравства имају исту обавезу да воде медицинску документацију, евиденцију и достављају извештаје регионалним Заводима/институтима за јавно здравље. Приказани подаци за Београд су инсуфицијентни, јер немамо пре свега валидну евиденцију о броју приватних здравствених установа у Београду, а самим тим ни о броју здравствених радника који раде у њима (поготово када се ради о консултантима), а ни о броју остварених посета и услуга.

Здравствену заштиту у приватном сектору у 2014. години, пружало је укупно 1174 запослених медицинских радника, од тога 636 лекара (54,1%), затим 136 радника са вишом спремом (11,5%) и 402 са средњом стручном спремом (34,2%).

Према прописаној методологији, у табелама се приказују само стално запослени радници, док је број консултаната (наставно особље Медицинског факултета и лекари са ВМА) непознат и веома променљив. Због тога је тешко адекватно сагледати просечну оптерећеност лекара. Највише кадрова је евидентирано у различитим специјалистичким ординацијама, затим у стационарним установама и здравственој заштити жена.

У примарној и специјалистичкој делатности, према расположивим подацима, због болести је у ординацијама обављено укупно 524261 посета лекару, од којих је 373223 првих, са просечно 1,4 посета по епизоди лечења и 1,0 постављена дијагноза. Укупно је евидентирано 390883 обољења и стања. Најчешће постављене дијагнозе су се односиле на болести система крвотока (74388), болести система за дисање (56208), мокраћно-полног система (55483), обољења ока и припојака ока (55312), и болести жлезда са унутрашњим лечењем, исхране и метаболизма (21112). Велики број систематских прегледа у специјалистичкој делатности (52951), условљен је тиме што су одређене ординације склопиле уговоре за обављање ових прегледа са спортским друштвима и неким приватним фирмама.

У стационарним установама током 2014. године пружало је овај вид заштите 262 запослених медицинских радника, од тога 107 лекара, затим 14 радника са вишом спремом и 141 са средњом стручном спремом.

Према достављеним подацима на стационарном лечењу је било 2227 боленика са просечном дужином лечења од 6 дана. Истовремено је 1653 лица лечено у дневној болници.

У стоматолошкој здравственој заштити радило је 811 здравствених радника од тога 616 стоматолога, 14 зубних техничара, 167 зубних асистената и 14 рендген техничара. Укупно је било 150018 посете, од тога 77887 првих. У просеку је остварено 243 посета по стоматологу. Свака епизода лечења је у просеку имала 2 посете и 1,3 коначних дијагноза. Најчешће је постављена дијагноза кариеса (66666), а затим следе друге болести зуба и потпорних структура (37984). Један стоматолог је у просеку годишње пломбирао 151 зуба, извадио 25 и обавио 26 протетских и 3-4 ортодонтска рада.

**ЗДРАВСТВЕНИ РАДНИЦИ У ПРИВАТНОМ СЕКТОРУ ПРЕМА СТРУЧНОЈ СПРЕМИ
У БЕОГРАДУ У 2014. ГОДИНИ**

Табела 127

Р. бр.	ОБЛАСТ ЗДРАВСТВЕНЕ ЗАШТИТЕ	МЕДИЦИНСКИ РАДНИЦИ												
		УКУПНО	ЛЕКАРИ				ВИША СТРУЧНА СПРЕМА			СРЕДЊА СТРУЧНА СПРЕМА				
			СВЕГА	ОД ТОГА			СВЕГА	ОД ТОГА	СВЕГА	ОД ТОГА	СВЕГА	ОД ТОГА	СВЕГА	ОД ТОГА
				ОПШТЕ МЕДИЦИНЕ	НА СПЕЦИЈАЛИЗАЦИЈИ	СПЕЦИЈАЛИСТА								
0	1	2	3	4	5	6	7	8	9	10				
	УКУПНО	1174	636	50	43	543	136	88	402	353				
1	ПРЕДШКОЛСКА ДЕЦА	62	43		3	40	2	2	17	17				
2	ШКОЛСКА ДЕЦА *													
3	ОПШТА МЕДИЦИНА	96	61	28	12	21	4	3	31	30				
4	ЗДРАВСТВЕНА ЗАШТИТА ЖЕНА	208	105	2	5	98	19	20	84	65				
5	СПЕЦИЈАЛИСТИЧКА СЛУЖБА	664	369	20	15	334	54	37	241	221				
6	ДЕРМАТОВЕНЕРОЛОШКА СЛУЖБА	45	29		4	25	4	4	12	9				
7	ФИЗИКАЛНА МЕДИЦИНА	90	24		4	20	53	22	13	7				
8	МЕДИЦИНА РАДА	9	5			5			4	4				

*Здравствену заштиту деци и ученицима пружа исти кадар који је приказан код предшколске деце

БРОЈ ПОСЕТА У ПРИВАТНОМ СЕКТОРУ У БЕОГРАДУ У 2014. ГОДИНИ

Табела 128

Р. бр.	ПОСЕТЕ									
	ОБЛАСТ ЗДРАВСТВЕНЕ ЗАШТИТЕ	СИСТЕМАТСКИ ПРЕГЛЕДИ	КОНТРОЛНИ ПРЕГЛЕДИ	У ОРДИНАЦИЈИ			КУЋНЕ ПОСЕТЕ			
				КОД ЛЕКАРА	КОД ОСТАЛИХ МЕДИЦИНСКИХ РАДНИКА	ЛЕКАРА	ОСТАЛИХ МЕДИЦИНСКИХ РАДНИКА			
								СВЕГА	ОД ТОГА ПРВЕ	6
2	3	4	5	6	7	8				
0	1	2	3	4	5	6	7	8		
	УКУПНО	52951	19537	524261	373223	116566	2026	3396		
1	ПРЕДШКОЛСКА ДЕЦА	848	445	35951	26651	3058	233	149		
2	ШКОЛСКА ДЕЦА		58	10764	8602	215	8	26		
3	ОПШТА МЕДИЦИНА	9116	2047	29275	17591	6063	630	705		
4	ЗДРАВСТВЕНА ЗАШТИТА ЖЕНА	8788	8315	76359	49347	3270				
5	СПЕЦИЈАЛИСТИЧКА СЛУЖБА	24922	6489	323811	235628	12157	1153	2516		
6	ДЕРМАТОВЕНЕРОЛОШКА СЛУЖБА			26028	20423	523				
7	ФИЗИКАЛНА МЕДИЦИНА			19623	12633	91280				
8	МЕДИЦИНА РАДА	9277	2183	2450	2348		2			

**БРОЈ ОБОЉЕЊА И СТАЊА У ЗДРАВСТВЕНОЈ ЗАШТИТИ СТАНОВНИКА У ПРИВАТНОМ СЕКТОРУ
У БЕОГРАДУ У 2014. ГОДИНИ**

Табела 129

Р. бр.	МОРБИДИТЕТНА ЛИСТА (МКБ - 10)	ШИФРА	СВЕГА	ВРСТЕ ДЕЛАТНОСТИ						
				ПРЕДШКОЛСКА ДЕЦА	ШКОЛСКА ДЕЦА	ОПШТА МЕДИЦИНА	ЗАШТИТА ЖЕНА	ДЕРМАТОВЕНЕРОЛОШКА ЗАШТИТА	СПЕЦИЈАЛИСТИЧКА ЗАШТИТА	МЕДИЦИНА РАДА
0	1	2	3	4	5	6	7	8	9	10
ГРУП А I - XIV	УКУПНО БЕОГРАД	A00 - T98	390883	27667	8838	31295	45345	19292	250905	7541
ГРУП А I	ЗАРАЗНЕ БОЛЕСТИ И ПАРАЗИТАРНЕ БОЛЕСТИ	(A00 - B99)	10469	1181	515	2171	1838	2131	2630	3
004	<i>Amoebiasis</i>	A06	2			2				
005	<i>Diarrhoea et gastroenteritis</i>	A09	539	197	201	79			62	
006	<i>Друге заразне болести</i>	A02, A04, A05, A07-A08	235	137	17	58	1	3	19	
007	<i>Tuberculosis pulmonis</i>	A15-A16	1						1	
008	<i>Tuberculosis alia</i>	A17-A19	4						4	
017	<i>Septicaemia</i>	A40-A41	1						1	
018	<i>Друге бактеријске болести</i>	A21-A22, A24-A28, A31 A32, A38, A42-49	83	23	3	19	34	3	1	
022	<i>Infectio gonococica</i>	A54	2						2	
023	<i>Infectiones sexuales chlamydiales</i>	A55-A56	1212				35	3	1174	
024	<i>Друге инфекције претежно пренете полним путем</i>	A57-A64	893			18	839	27	9	
025	<i>Febris recurrens</i>	A68	21						21	
026	<i>Trachoma</i>	A71	33				33			
032	<i>Друге артроподне вирусне грознице и вирусне хеморајске грознице</i>	A90-A94, A96-A99	15			1	8		6	
033	<i>Infectiones herpessvirales</i>	B00	220	6	2	27	93	86	6	
034	<i>Varicella et Herpes zoster</i>	B01-B02	365	169	49	16		125	6	
037	<i>Hepatitis acuta B</i>	B16	2						1	
038	<i>Друга вирусна жутица</i>	B15, B17-B19	61	1	12	2			46	588

**БРОЈ ОБОЉЕЊА И СТАЊА У ЗДРАВСТВЕНОЈ ЗАШТИТИ СТАНОВНИКА У ПРИВАТНОМ СЕКТОРУ
У БЕОГРАДУ У 2014. ГОДИНИ**

Табела 129

Р. бр.	МОРБИДИТЕТНА ЛИСТА (МКБ - 10)	ШИФРА	СВЕГА	ВРСТЕ ДЕЛАТНОСТИ						
				ПРЕДШКОЛСКА ДЕЦА	ШКОЛСКА ДЕЦА	ОПШТА МЕДИЦИНА	ЗАШТИТА ЖЕНА	ДЕРМАТОВЕНЕРОЛОШКА ЗАШТИТА	СПЕЦИЈАЛИСТИЧКА ЗАШТИТА	МЕДИЦИНА РАДА
0	1	2	3	4	5	6	7	8	9	10
039	Morbus HIV	B20-B24	2			1		1		
041	Друге вирусне болести	A81, A87-A89, B03-B04, B07-B09, B25, B35-B49	4028	544	148	1002	239	1231	864	
042	Mycoses		1930	31	5	885	303	606	99	1
047	Infectiones trematodidae aliae	B66	3	3						
048	Echinococcosis	B67	58						58	
049	Dracontuliasis	B72	16				16			
050	Onchocerciasis	B73	127				127			
051	Filariasis	B74	30						30	
053	Друге хелминтијазе	B68-B71, B75, B77-B83	11	11						
054	Sequelae tuberculosis	B90	25		1		22			2
057	Друге заразне болести и паразитарне болести	A65-A67, A69-A70, A74, A77-A79, B58-B64, B85-B89, B94, B99	550	59	77	61	88	45	220	
ГРУП А II	ТУМОРИ	C00 - D48	16788	3		233	4947	5229	6203	173
058	Злоћудни тумори усне, усне дупље и ждрела	C00-C14	48			1			47	
059	Neoplasma malignum oesophagei	C15	4			2			2	
060	Neoplasma malignum gasteris	C16	27			2			25	
061	Neoplasma malignum coli	C18	29			6			23	
062	Злоћудни тумори ректосигмоидног стоја дебелог црева, чмара и чмарног канала	C19-C21	53			1			52	588

**БРОЈ ОБОЉЕЊА И СТАЊА У ЗДРАВСТВЕНОЈ ЗАШТИТИ СТАНОВНИКА У ПРИВАТНОМ СЕКТОРУ
У БЕОГРАДУ У 2014. ГОДИНИ**

Табела 129

Р. бр.	МОРБИДИТЕТНА ЛИСТА (МКБ - 10)	ШИФРА	СВЕГА	ВРСТЕ ДЕЛАТНОСТИ						
				ПРЕДШКОЛСКА ДЕЦА	ШКОЛСКА ДЕЦА	ОПШТА МЕДИЦИНА	ЗАШТИТА ЖЕНА	ДЕРМАТОВЕНЕРОЛОШКА ЗАШТИТА	СПЕЦИЈАЛИСТИЧКА ЗАШТИТА	МЕДИЦИНА РАДА
0	1	2	3	4	5	6	7	8	9	10
063	<i>Neoplasma malignum hepatis et ductuum biliarum intrahepaticorum</i>	C22	31			2			29	
064	<i>Neoplasma malignum pancreatis</i>	C25	16			1			15	
065	Други злоћудни тумори органа за варење	C17, C23-C24, C26	35			2			33	
066	<i>Neoplasma malignum laryngis</i>	C32	5						5	
067	<i>Neoplasma malignum tracheae, bronchi et pulmonis</i>	C33-C34	58			10			48	
068	Други злоћудни тумори органа за дисање и интратораксалних органа	C30-C31, C37-C39	31						31	
069	Злоћудни тумор кости и зглобне хрскавице	C40-C41	2					1	1	
070	<i>Melanoma malignum cutis</i>	C43	25			2			23	
071	<i>Neoplasma malignum cutis aliud</i>	C44	68					9	59	
072	Злоћудни тумор везикулог и меког ткива	C45-C49	4						4	
073	<i>Neoplasma malignum mammae</i>	C50	497			21	22		454	
074	<i>Neoplasma malignum cervicis uteri</i>	C53	2149				58		2091	
075	<i>Neoplasma malignum corporis uteri</i>	C54-C55	89			4	15		70	
076	Други злоћудни тумори женских полних органа	C51-C52, C56-C58	75			2	47		26	
077	<i>Neoplasma malignum prostatae</i>	C61	200				16		184	
078	Други злоћудни тумори мушких полних органа	C60, C62-C63	68			1			67	
079	<i>Neoplasma malignum vesicae urinariae</i>	C67	74			14	1		59	
080	Други злоћудни тумори система за мокрење	C64-C66, C68	26			1			25	
081	<i>Neoplasma malignum oculi et adnexorum oculi</i>	C69	11						11	588

**БРОЈ ОБОЉЕЊА И СТАЊА У ЗДРАВСТВЕНОЈ ЗАШТИТИ СТАНОВНИКА У ПРИВАТНОМ СЕКТОРУ
У БЕОГРАДУ У 2014. ГОДИНИ**

Табела 129

Р. бр.	МОРБИДИТЕТНА ЛИСТА (МКБ - 10)	ШИФРА	СВЕГА	ВРСТЕ ДЕЛАТНОСТИ						
				ПРЕДШКОЛСКА ДЕЦА	ШКОЛСКА ДЕЦА	ОПШТА МЕДИЦИНА	ЗАШТИТА ЖЕНА	ДЕРМАТОВЕНЕРОЛОШКА ЗАШТИТА	СПЕЦИЈАЛИСТИЧКА ЗАШТИТА	МЕДИЦИНА РАДА
0	1	2	3	4	5	6	7	8	9	10
082	Neoplasma malignum cerebrale	C71	18			2			16	
083	Злоћудни тумори оруда централног нервног система	C70, C72	5						5	
084	Други секундарни, злоћудни тумори неозначених и разних локација	C73-C80, C97	146			15			130	1
085	Morbus Hodgkin	C81	14			3			10	1
086	Лутрхота поп - Hodgkin	C82-C85	240			3			237	
087	Leucemia	C91-C95	2						2	
088	Други злоћудни тумори лимфних жлезда, крвне лозе и срчног ткива	C88-C90, C96	22			2			20	
089	Carcinoma in situ cervicis uteri	D06	5				4		1	
090	Neoplasma benignum cutis	D22-D23	4894			5	14	4197	574	104
091	Neoplasma benignum mammae	D24	748			30	78	222	401	17
092	Leiomyoma uteri	D25	3608			20	3470		99	19
093	Neoplasma benignum ovarii	D27	959			2	823		134	
094	Neoplasma benignum organorum urinariorum	D30	100			1	69		30	
095	Neoplasma benigna cerebri et systematis nervosi centralis partium aliorum	D33	40	1			29		10	
096	Доброћудни тумори, други тумори >in situ< и тумори неозначеног и непознатог исхода	D00-D05, D07-D21, D26, D28-D29, D31-D32, D34-D48	2362	2		62	317	800	1150	31
ГРУП А III	БОЛЕСТИ КРВИ И БОЛЕСТИ КРВОТВОРНИХ ОРГАНА И ПОРЕМЕЊА ЈИ ИМУНИТЕТА	D50-D89	1946	94	41	332	76	4	1195	204
097	Anaemia sideropenica	D50	1248	93	41	172	56		827588	59

**БРОЈ ОБОЉЕЊА И СТАЊА У ЗДРАВСТВЕНОЈ ЗАШТИТИ СТАНОВНИКА У ПРИВАТНОМ СЕКТОРУ
У БЕОГРАДУ У 2014. ГОДИНИ**

Табела 129

Р. бр.	МОРБИДИТЕТНА ЛИСТА (МКБ - 10)	ШИФРА	СВЕГА	ВРСТЕ ДЕЛАТНОСТИ						
				ПРЕДШКОЛСКА ДЕЦА	ШКОЛСКА ДЕЦА	ОПШТА МЕДИЦИНА	ЗАШТИТА ЖЕНА	ДЕРМАТОВЕНЕРОЛОШКА ЗАШТИТА	СПЕЦИЈАЛИСТИЧКА ЗАШТИТА	МЕДИЦИНА РАДА
0	1	2	3	4	5	6	7	8	9	10
098	Друге слабокрвености	D51-D64	349	1		33	7			308
099	Хеморајска стања и друге болести крви и крвотворних органа	D65-D77	210			7	13	1		45
100	Неки поремећаји имуног система	D80-D89	139			120			3	15
ГРУП A IV	БОЛЕСТИ ЖЛЕЗДА СА УНУТРАШЊИМ ЛЕЧЕЊЕМ, ИСХРАНЕ И МЕТАБОЛИЗМА	E00-E90	21112	15	65	1919	406	1	18035	671
101	Поремећаји штитасте жлезде због недостатка јода	E00-E02	412			50	9			353
102	Тиреотоксикозис	E05	758		7	15	10			722
103	Други поремећаји штитасте жлезде	E03-E04, E06-E07	4356	10	16	267	33	1		3884
104	Diabetes mellitus	E10-E14	3517	1	7	244	8			3199
105	Потхрањеност	E40-E46	1712			7				1705
107	Други недостаци витамина	E51-E56	45							45
108	Sequelae malnutritionis et deficientiae materiarum nutritiviarum aliarum	E64	14							14
109	Obesitas	E66	5249		9	666	145			4140
110	Dehydratio et hyponaemia	E86	12							12
111	Други поремећаји жлезда са унутрашњим лечењем, исхране и метаболизма	E15-E35, E58-E63, E65, E67-E85, E87-E70	5037	4	26	670	201			3961
ГРУП A V	ДУШЕВНИ ПОРЕМЕЋАЈИ И ПОРЕМЕЋАЈИ ПОНАШАЊА	F00-F99	8554	51	2	860	1		7603	37
112	Dementia	F00-F03	789			60				729
113	Disordines mentales et disordines morum propter usum alcoholis (Alcoholismus)	F10	283			1				280
										588

**БРОЈ ОБОЉЕЊА И СТАЊА У ЗДРАВСТВЕНОЈ ЗАШТИТИ СТАНОВНИКА У ПРИВАТНОМ СЕКТОРУ
У БЕОГРАДУ У 2014. ГОДИНИ**

Табела 129

Р. бр.	МОРБИДИТЕТНА ЛИСТА (МКБ - 10)	ШИФРА	СВЕГА	ВРСТЕ ДЕЛАТНОСТИ						
				ПРЕДШКОЛСКА ДЕЦА	ШКОЛСКА ДЕЦА	ОПШТА МЕДИЦИНА	ЗАШТИТА ЖЕНА	ДЕРМАТОВЕНЕРОЛ ОПШКА ЗАШТИТА	СПЕЦИЈАЛИСТИЧКА ЗАШТИТА	МЕДИЦИНА РАДА
0	1	2	3	4	5	6	7	8	9	10
114	Душевни поремећаји и поремећаји понашања узроковани употребом дрога	F11-F19	813			6				807
115	Схизофренија, схизотипски поремећаји, суманути поремећаји	F20-F29	303			1				299
116	Поремећаји расположења (афективни поремећаји)	F30-F39	3310	5		629	1			2667
117	Неуротски, стресогени и соматоформни поремећаји	F40-F48	2007			148				1841
118	Retardatio mentalis	F70-F79	68							67
119	Други душевни поремећаји и поремећаји понашања	F04-F09, F50-F69, F80-F99	981	46	2	15				913
ГРУП А VI	БОЛЕСТИ НЕРВНОГ СИСТЕМА	G00-G99	11814	3	11	237	21	1	11440	101
120	Запалењске болести централног нервног система	G00-G09	92			7				85
121	Morbus Parkinson	G20	434			5				429
122	Morbus Alzheimer	G30	100			3				97
123	Sclerostis multiplex	G35	368			11				357
124	Epilepsia	G40-G41	632			16				613
125	Мигрена и друге главобоље	G43-G44	5296	1	11	124	21			5098
126	Ischaemia cerebri transitiva et syndromae affines	G45	2101			13				2088
127	Поремећаји нерава, коренова живаца и спинова живаца	G50-G59	1194			27		1		1159
128	Мождана парализа и други синдроми парализе	G80-G83	135			9				122
129	Друге болести нервног система	G10-G13, G21-G26, G31-G32, G36-G37, G46-G47, G60-G73, G90-G99	1462	2		22				1392
										46
										588

**БРОЈ ОБОЉЕЊА И СТАЊА У ЗДРАВСТВЕНОЈ ЗАШТИТИ СТАНОВНИКА У ПРИВАТНОМ СЕКТОРУ
У БЕОГРАДУ У 2014. ГОДИНИ**

Табела 129

Р. бр.	МОРБИДИТЕТНА ЛИСТА (МКБ - 10)	ШИФРА	СВЕГА	ВРСТЕ ДЕЛАТНОСТИ						
				ПРЕДШКОЛСКА ДЕЦА	ШКОЛСКА ДЕЦА	ОПШТА МЕДИЦИНА	ЗАШТИТА ЖЕНА	ДЕРМАТОВЕНЕРОЛОШКА ЗАШТИТА	СПЕЦИЈАЛИСТИЧКА ЗАШТИТА	МЕДИЦИНА РАДА
0	1	2	3	4	5	6	7	8	9	10
ГРУПА VIII	БОЛЕСТИ ОКА И ПРИПОЈКА ОКА	H00-H59	55312	427	103	369	6	53534	873	
130	Болести очног капка	H00-H01	1432	26	1	18			1385	2
131	Болести вежњаче ока	H10-H13	2695	369	63	36		1	2215	11
132	Болести бољњаче и роњњаче	H15-H19	2003	1	19	22			1953	8
133	Катаракта и друга обољева сочива	H25-H28	10448			37			10407	4
134	Ablatio retinae et ruptura retinae	H33	1896			2			1893	1
135	Glaucoma	H40-H42	2426			16			2404	6
136	Strabismus	H49-H50	1020	1		5			987	27
137	Аномалије refractionis et accommodationis	H52	27883	4		190			26994	695
138	Amaurosis et amblyopia	H54	1891	1		20			1865	5
139	Други поремећаји ока и припојака ока	H02-H06, H20-H22, H30-H32, H34-H36, H43-H48, H51, H53,	3618	25	20	23		5	3431	114
ГРУПА VIII	БОЛЕСТИ УВА И БОЛЕСТИ МАСТОИДНОГ НАСТАВКА	H60-H95	15219	2568	537	141			11346	627
140	Болести средњег уха и болести мастоидног наставка	H65-H75	8951	2367	498	38			6037	11
141	Surditas	H90-H91	1438			4			973	461
142	Друге болести уха и болести мастоидног наставка	H60-H62, H80-H83, H92-H95	4830	201	39	99			4336	155
ГРУПА IX	БОЛЕСТИ СИСТЕМА КРВОТОКА	I00-I99	74388	12	67	1621	152	238	70972	1326
143	Febris rheumatica	I00-I02	9			4			5	588
144	Хроничне реуматске болести срца	I05-I09	89			6			83	588

**БРОЈ ОБОЛЕЊА И СТАЊА У ЗДРАВСТВЕНОЈ ЗАШТИТИ СТАНОВНИКА У ПРИВАТНОМ СЕКТОРУ
У БЕОГРАДУ У 2014. ГОДИНИ**

Табела 129

Р. бр.	МОРБИДИТЕТНА ЛИСТА (МКБ - 10)	ШИФРА	СВЕГА	ВРСТЕ ДЕЛАТНОСТИ						
				ПРЕДШКОЛСКА ДЕЦА	ШКОЛСКА ДЕЦА	ОПШТА МЕДИЦИНА	ЗАШТИТА ЖЕНА	ДЕРМАТОВЕНЕРОЛОШКА ЗАШТИТА	СПЕЦИЈАЛИСТИЧКА ЗАШТИТА	МЕДИЦИНА РАДА
0	1	2	3	4	5	6	7	8	9	10
145	<i>Hypertensio arterialis essentialis (primaria)</i>	110	17511		33	918	28		15707	825
146	<i>Друге болести крвног притиска</i>	111-115	30772			26			30739	7
147	<i>Infarctus myocardi acutus</i>	121-122	311			7			304	
148	<i>Друге исхемијске болести срца</i>	120, 123-125	3394			33			3297	64
149	<i>Embolia pulmonis</i>	126	14			2			12	
150	<i>Поремећаји спроводног система срца и аритмије срца</i>	144-149	5045	12	33	137			4789	74
151	<i>Insufficiencia cordis</i>	150	776			66			701	9
152	<i>Друге болести срца</i>	127-143, 151-152	2205		1	15	2		2165	22
153	<i>Крварења у мозгу</i>	160-162	53			1			52	
154	<i>Infarctus cerebri</i>	163	181			21			159	1
155	<i>Aproplexia cerebri</i>	164	206						206	
156	<i>Друге болести крвних судова мозга</i>	165-169	774			31			724	19
157	<i>Atherosclerosis</i>	170	2595			65			2504	26
158	<i>Morbi vasorum periphericorum alii</i>	173	662			8			579	75
159	<i>Embolia arteriarum et thrombosis arteriarum</i>	174	422			26			396	
160	<i>Друге болести артерија, артериола и капилара</i>	171-172, 177-179	1025			6		34	866	119
161	<i>Запалење вена, запалење вена са тромбозом, емболија и тромбоза вена</i>	180-182	1610			34	74	2	1480	20
162	<i>Varices venarum extremitatum inferiorum</i>	183	3485			56	6	196	3186	41
163	<i>Haemorrhoides</i>	184	2120			93	2	3	2012	10
164	<i>Друге болести крвотока</i>	185-199	1129			66	40	3	100658	14

**БРОЈ ОБОЉЕЊА И СТАЊА У ЗДРАВСТВЕНОЈ ЗАШТИТИ СТАНОВНИКА У ПРИВАТНОМ СЕКТОРУ
У БЕОГРАДУ У 2014. ГОДИНИ**

Табела 129

Р. бр.	МОРБИДИТЕТНА ЛИСТА (МКБ - 10)	ШИФРА	СВЕГА	ВРСТЕ ДЕЛАТНОСТИ						
				ПРЕДШКОЛСКА ДЕЦА	ШКОЛСКА ДЕЦА	ОПШТА МЕДИЦИНА	ЗАШТИТА ЖЕНА	ДЕРМАТОВЕНЕРОЛО ОПШКА ЗАШТИТА	СПЕЦИЈАЛИСТИЧКА ЗАШТИТА	МЕДИЦИНА РАДА
0	1	2	3	4	5	6	7	8	9	10
ГРУП А X	БОЛЕСТИ СИСТЕМА ЗА ДИШАЊЕ	J00-J99	56208	18531	5676	7207	1	20	23410	1363
165	<i>Pharyngitis acuta et tonsillitis acuta</i>	J02-J03	17851	7908	2822	2151		1	4961	8
166	<i>Laryngitis et tracheitis acuta</i>	J04	2844	980	207	266			1391	
167	<i>Infectiones tractus respiratorii superioris multiplices acutae loci non specificatis</i>	J00-J01, J05-J06	12109	5386	1070	1937		1	3715	
168	<i>Influenza</i>	J10-J11	711	184	176	309			42	
169	<i>Pneumonia</i>	J12-J18	813	168	95	137			413	
170	<i>Bronchitis acuta et bronchiolitis acuta</i>	J20-J21	4772	2640	672	670		1	788	1
171	<i>Sinusitis chronica</i>	J32	2165	4	108	233			1814	6
172	<i>Друге болести носа и синуса носа</i>	J30-J31, J33-J34	8325	350	140	1143	1	15	5523	1153
173	<i>Morbi tonsillarum et vegetatioinum adenoidium chronici</i>	J35	2514	174	35	10			2152	143
174	<i>Друге болести горњег дела система за дисање</i>	J36-J39	823	37	15	13			748	10
175	<i>Запаљење душнице, емфизем и друге опструктивне болести плућа</i>	J40-J44	962	243	62	126			524	7
176	<i>Asthma bronchiale</i>	J45-J46	1848	366	239	180		2	1041	20
177	<i>Bronchiectasia</i>	J47	4						4	
178	<i>Pneumocytosis</i>	J60-J65	144	30					114	
179	<i>Друге болести система за дисање</i>	J22, J66-J99	323	61	35	32			180	15
ГРУП А XI	БОЛЕСТИ СИСТЕМА ЗА ВАРЕЊЕ	K00-K93	22738	661	334	10675	8	7	10695	358
181	<i>Друге болести зуба и потпорних структура</i>	K00-K01, K03-K08	77	29		8			40	588

**БРОЈ ОБОЉЕЊА И СТАЊА У ЗДРАВСТВЕНОЈ ЗАШТИТИ СТАНОВНИКА У ПРИВАТНОМ СЕКТОРУ
У БЕОГРАДУ У 2014. ГОДИНИ**

Табела 129

Р. бр.	МОРБИДИТЕТНА ЛИСТА (МКБ - 10)	ШИФРА	СВЕГА	ВРСТЕ ДЕЛАТНОСТИ						
				ПРЕШКОЛСКА ДЕЦА	ШКОЛСКА ДЕЦА	ОПШТА МЕДИЦИНА	ЗАШТИТА ЖЕНА	ДЕРМАТОВЕНЕРОЛОШКА ЗАШТИТА	СПЕЦИЈАЛИСТИЧКА ЗАШТИТА	МЕДИЦИНА РАДА
0	I	2	3	4	5	6	7	8	9	10
182	Друге болести усне дупље, пљувачних жлезда и вилица	K09-K14	264	47	7	45		6	159	
183	<i>Ulcus ventriculi et ulcus duodeni</i>	K25-K27	1247			97			1141	9
184	<i>Gastritis et duodenitis</i>	K29	2808		10	339			2430	29
185	Друге болести једњака, желуца и дванаестопалачног црева	K20-K23, K28, K30-K31	2592	466	249	460			1370	47
186	Болести слезог црева	K02	142	2	14	8	1		115	2
187	<i>Hernia inguinalis</i>	K40	502	11	9	9			471	2
188	<i>Hernia femoralis</i>	K41-K46	388	2		7			371	8
189	<i>Morbus Crohn et colitis ulcerosa</i>	K50-K51	180	2	1	8	7		154	8
190	<i>Ileus paralyticus et obstructio intestinalis, sine hernia</i>	K56	31						31	
191	<i>Diverticulosis intestini</i>	K57	133			2			131	
192	Друге болести црева и потбрушине	K52-K55, K58-K67	1190	84	33	231		1	812	29
193	<i>Morbus hepatis acloholicus</i>	K70	100			9			87	4
194	Друге болести јетре	K71-K77	1093			87			898	108
195	<i>Cholelithiasis et cholecystitis</i>	K80-K81	2162			123			1991	48
196	Акутно запаљење и друге болести гуштераче	K85-K86	135			4			107	24
197	Друге болести система за варење	K82-K83, K87-K93	9694	18	11	9238			387	40
ГРУП А XII	БОЛЕСТИ КОЖЕ И ПОТКОЖНОГ ТКИВА	L00-L90	15516	1038	442	928	169	11439	1479	21
198	Инфекција коже и поткожног ткива	L00-L08	3350	275	60	83	22	2390	517	3
199	Друге болести коже и поткожног ткива	L10-L99	12166	763	382	845	147	9049	96258	18

**БРОЈ ОБОЉЕЊА И СТАЊА У ЗДРАВСТВЕНОЈ ЗАШТИТИ СТАНОВНИКА У ПРИВАТНОМ СЕКТОРУ
У БЕОГРАДУ У 2014. ГОДИНИ**

Табела 129

Р. бр.	МОРБИДИТЕТНА ЛИСТА (МКБ - 10)	ШИФРА	СВЕГА	ВРСТЕ ДЕЛАТНОСТИ						
				ПРЕДШКОЛСКА ДЕЦА	ШКОЛСКА ДЕЦА	ОПШТА МЕДИЦИНА	ЗАШТИТА ЖЕНА	ДЕРМАТОВЕНЕРОЛОШКА ЗАШТИТА	СПЕЦИЈАЛИСТИЧКА ЗАШТИТА	МЕДИЦИНА РАДА
0	1	2	3	4	5	6	7	8	9	10
ГРУП А XIII	БОЛЕСТИ МИШИЊНО-КОЖНОГ СИСТЕМА И ВЕЗИВНОГ ТКИВА	M00-M99	11841	25	7	1610	7	6	10037	149
200	Запаљење зглобова	M05-M14	2434		2	74			2352	6
201	Дегенеративно обољење зглобова	M15-M19	1510			321			1165	24
202	Стечени деформитети удова	M20-M21	496	11		9	7		466	3
203	Друга обољења зглобова	M00-M03, M22-M25	679	1	2	80			584	12
204	Системска обољења везивног ткива	M30-M36	199		1	7			191	
205	Поремећаји вратног и другог међуртиљног диска	M50-M51	925			244		1	656	24
206	Друга обољења леђа	M40-M49, M53-M54	3533	3	1	636		5	2826	62
207	Болести меког ткива	M60-M79	1182	10	1	154			1015	2
208	Поремећаји структуре и густине костију	M80-M85	691			59			627	5
209	Osteomyelitis	M86	32						32	
210	Друге болести мишићно-коштаноног система и везивног ткива	M87-M99	160			26			123	11
ГРУП А XIV	БОЛЕСТИ МОКРАЉНО-ПОЛНОГ СИСТЕМА	N00-N99	55483	611	380	1319	35262	163	16613	1135
211	Акутни и прогресивни бубрежни синдроми	N00, N01	123	15	9	7	63		29	
212	Друге болести гломерула бубрега	N02-N08	161		1	4	2		154	
213	Болести канала бубрега и међуртиљног ткива	N10-N16	286	88	3	14			180	1
214	Недовољна функција бубрега	N17-N19	344			21	7		313	3
215	Мокраћни каменци	N20-N23	3117	3	1	153	8		2832	120
216	Cystitis	N30	4743	247	169	329	795		3199 ⁸⁸	4

**БРОЈ ОБОЛЕЊА И СТАЊА У ЗДРАВСТВЕНОЈ ЗАШТИТИ СТАНОВНИКА У ПРИВАТНОМ СЕКТОРУ
У БЕОГРАДУ У 2014. ГОДИНИ**

Табела 129

Р. бр.	МОРБИДИТЕТНА ЛИСТА (МКБ - 10)	ШИФРА	СВЕГА	ВРСТЕ ДЕЛАТНОСТИ						
				ПРЕДШКОЛСКА ДЕЦА	ШКОЛСКА ДЕЦА	ОПШТА МЕДИЦИНА	ЗАШТИТА ЖЕНА	ДЕРМАТОВЕНЕРОЛОШКА ЗАШТИТА	СПЕЦИЈАЛИСТИЧКА ЗАШТИТА	МЕДИЦИНА РАЈА
0	1	2	3	4	5	6	7	8	9	10
217	Друге болести система за мокрење	N25-N29, N31-N39	2385	199	191	114	108	10	1107	656
218	Hyperplasia prostaticae	N40	5174			77	8		5005	84
219	Morbi prostaticae alii	N41-N42	803			14			779	10
220	Hydrocele et spermatocele	N43	98	1		2	10		79	6
221	Rhinitis et pararhinitis	N47	153	34	3			47	69	
222	Друге болести мушких полних органа	N44-N46, N48-N51	942	24	3	12	259	106	528	10
223	Болести дојке	N60-N64	2475			228	841		1276	130
224	Salpingitis et oophoritis	N70	1145			10	1126		4	5
225	Cervicitis uteri	N70	8572			5	8439		124	4
226	Друга запаљења женских карличних органа	N71, N73-N77	5101			238	4800		50	13
227	Endometriosis	N80	1063			1	1046		16	
228	Prolapsus genitaliorum femininorum	N71, N73-N77	560			2	538		14	6
229	Morbi ovarii, tubae uterinae et parametri non inflammatorii	N81	2031			2	1977		43	9
230	Поремећај менструације	N91-N92	7398			55	7277		53	13
231	Morbi climacterii	N95	2710			8	2312		390	
232	Sterilitas feminae	N97	4273			6	4057		210	
233	Друга обољења полно-мокрајног пута	N82, N84-N90, N93-N94, N96, N98-N99	1826			17	1589		159	61
ГРУП А XV	ТРУДНОЋА, РАЂАЊЕ И БЛАБИЊЕ	O00-O99	2014			3	2002		9	588

**БРОЈ ОБОЉЕЊА И СТАЊА У ЗДРАВСТВЕНОЈ ЗАШТИТИ СТАНОВНИКА У ПРИВАТНОМ СЕКТОРУ
У БЕОГРАДУ У 2014. ГОДИНИ**

Табела 129

Р. бр.	МОРБИДИТЕТНА ЛИСТА (МКБ - 10)	ШИФРА	СВЕГА	ВРСТЕ ДЕЛАТНОСТИ						
				ПРЕШКОЛСКА ДЕЦА	ШКОЛСКА ДЕЦА	ОПШТА МЕДИЦИНА	ЗАШТИТА ЖЕНА	ДЕРМАТОВЕНЕРОЛОШКА ЗАШТИТА	СПЕЦИЈАЛИСТИЧКА ЗАШТИТА	МЕДИЦИНА РАДА
0	I	2	3	4	5	6	7	8	9	10
234	<i>Abortus spontaneus</i>	O03	230				230			
235	<i>Abortus medicinalis</i>	O04	397				397			
236	Друге трудноће са побачајем	O00-O02, O05-O08	171				171			
237	Отпук, беланчевине у мокраци и повишен притисак у трудноћи, порођају и порођајном периоду	O10-O16	157				157			
238	Ниско усађена постелењца, превремено одвајање постелењце и преторођајно крварење	O44-O46	81				81			
239	Брига труднице у вези пола и амнионске дупље и мозуних проблема порођаја	O30-O43, O47, O48	218				218			
242	Друге компликације трудноће и порођаја	O20-O29, O60-O63, O67-O71, O73-O75, O80	723			2	714		7	
243	<i>Rhitis spontaneus simplex</i>	O80	8				8			
244	Компликације у бабињима и другим стањима која компликују трудноћу и рађање	O85-O99	29			1	26		2	
ГРУП А XXVI	СТАЊА У ПОРОЂАЈНОМ ПЕРИОДУ	P00-P96	308				286		22	
246	Поремећаји у току трудноће и развоја плода	P05-P07	285				285			
253	Друга стања у порођајном периоду	P08, P29, P50-P54, P56-P96	23				1		22	
ГРУП А XXVII	УРОБЕНЕ НАКАЗНОСТИ ДЕФОРМАЦИЈЕ И ХРОМОЗОМСКЕ НЕНОРМАЛНОСТИ	Q00-Q99	488	183	36	17	6	10	233	3
255	Друге урођене аномалије нервног система	Q00-Q04, Q06-Q07	2						2	
256	Урођене аномалије крвотока	Q20-Q28	57	24	26		1	1	5	
259	Друге урођене аномалије система за варење	Q38-Q40, Q42-Q45	4						4	
260	<i>Struttorchismus</i>	Q53	9						9	588

**БРОЈ ОБОЉЕЊА И СТАЊА У ЗДРАВСТВЕНОЈ ЗАШТИТИ СТАНОВНИКА У ПРИВАТНОМ СЕКТОРУ
У БЕОГРАДУ У 2014. ГОДИНИ**

Табела 129

Р. бр.	МОРБИДИТЕТНА ЛИСТА (МКБ - 10)	ШИФРА	СВЕГА	ВРСТЕ ДЕЛАТНОСТИ						
				ПРЕДШКОЛСКА ДЕЦА	ШКОЛСКА ДЕЦА	ОПШТА МЕДИЦИНА	ЗАШТИТА ЖЕНА	ДЕРМАТОВЕНЕРОЛОШКА ЗАШТИТА	СПЕЦИЈАЛИСТИЧКА ЗАШТИТА	МЕДИЦИНА РАДА
0	1	2	3	4	5	6	7	8	9	10
261	Друге аномалије полно-мочног система	Q50-Q52, Q54-Q64	61	1		17	3		40	
262	<i>Deformationes coxae congenitae</i>	Q65	10	1					9	
263	<i>Deformationes pedis congenitae</i>	Q66	170	146	8				16	
264	Друге урођене аномалије и деформације мишићно-кожаног система	Q67-Q79	28	8	1				19	
265	Друге урођене аномалије	Q10-Q18, Q30-Q34, Q80-Q89	146	2	1		2	9	129	3
266	Хромосомске ненормалности	Q90-Q99	1	1						
ГРУП А XXIII	СИМПТОМИ, ЗНАЦИ И ПАТОЛОШКИ КЛИНИЧКИ И ЛАБОРАТОРИЈСКИ НАЛАЗИ	R00-R99	7388	2220	605	1086	68	14	2926	469
267	<i>Dolor abdominalis et pelvis</i>	R10	1157	145	78	38	46		828	22
268	<i>Febris causae ingotae</i>	R50	1548	1039	227	226			56	
269	<i>Senilitas</i>	R54	10			4			6	
270	Други симптоми, знаци и ненормални клинички и лабораторијски налази	R00-R09, R11-R49, R51-R53, R55-R99	4673	1036	300	818	22	14	2036	447
ГРУП А XIX	ПОВРЕДЕ ТРОВАЊА И ПОСЛЕДИЦЕ ДЕЛОВАЊА СПОЉНИХ ФАКТОРА	S00-T98	3297	44	17	567	95	23	2523	28
271	<i>Fractura crani et ossium faciei</i>	S02	28	1		1			25	1
272	Преломи врата, грудног, коша и карлице	S12, S22, S32, T08	39			2			36	1
273	<i>Fractura femoris</i>	S72	54			10			44	
274	Преломи других костију уда	S42, S52, S62, S82, S92, T10, T12	607	17		10	47		531	2
275	<i>Fracturae regionum corporis multiplicitium</i>	T02	29						29	588

**БРОЈ ОБОЉЕЊА И СТАЊА У ЗДРАВСТВЕНОЈ ЗАШТИТИ СТАНОВНИКА У ПРИВАТНОМ СЕКТОРУ
У БЕОГРАДУ У 2014. ГОДИНИ**

Табела 129

Р. бр.	МОРБИДИТЕТНА ЛИСТА (МКБ - 10)	ШИФРА	СВЕГА	ВРСТЕ ДЕЛАТНОСТИ						
				ПРЕДШКОЛСКА ДЕЦА	ШКОЛСКА ДЕЦА	ОПШТА МЕДИЦИНА	ЗАШТИТА ЖЕНА	ДЕРМАТОВЕНЕРОЛОШКА ЗАШТИТА	СПЕЦИЈАЛИСТИЧКА ЗАШТИТА	МЕДИЦИНА РАДА
0	1	2	3	4	5	6	7	8	9	10
276	Специфична и вишеструка узлажна, расцепи и утискућа	S03, S13, S23, S33, S43, S53, S63, S73, S83, S93, T03	560	2	1	14			538	5
277	<i>Laesio traumatica oculi et orbitae</i>	S05	128			2			126	
278	<i>Laesio traumatica intracranialis</i>	S06	16						15	1
279	Друге повреде унутрашњих органа	S26-S27, S36-S37	1						1	
280	Ударне повреде и специфичне, вишеструке повреде са ампутацијом	S07-S08, S17-S18, S28, S38, S47-S48, S57-S58, S67-S68, S77-S78, S87-S88, S97-S98, T04-T05	282	4	5	10	13		250	
281	Друге специфичне, неспецифичне и вишеструке повреде	S00-S01, S04, S09-S11, S14-S16, S19-S21, S24-S25, S29-S31, S34-S35, S39-S41, S44-S46, S49-S51, S54-S56, S59-S61, S64-S66, S69-S71, S74-S76, S79-S81, S84-S86, S89-S91, S94-S96, S99, T00-T01, T06-T07, T09, T11, T13-T14	772	18	9	103		22	620	
282	Утицај страног тела унетог преко природног отвора	T15-T19	50						44	6
283	Опекотине и нагизи	T20-T32	26	1	1	2	7	1	14	
284	Тровање дрогама и биолошким супстанцама	T36-T50	3						3	
285	Токсично дејство сустанци немедицинског порекла	T51-T65	345			222				123588

**БРОЈ ОБОЉЕЊА И СТАЊА У ЗДРАВСТВЕНОЈ ЗАШТИТИ СТАНОВНИКА У ПРИВАТНОМ СЕКТОРУ
У БЕОГРАДУ У 2014. ГОДИНИ**

Табела 129

Р. бр.	МОРБИДИТЕТНА ЛИСТА (МКБ - 10)	ШИФРА	СВЕГА	ВРСТЕ ДЕЛАТНОСТИ						
				ПРЕДШКОЛСКА ДЕЦА	ШКОЛСКА ДЕЦА	ОПШТА МЕДИЦИНА	ЗАШТИТА ЖЕНА	ДЕРМАТОВЕНЕРОЛОШКА ЗАШТИТА	СПЕЦИЈАЛИСТИЧКА ЗАШТИТА	МЕДИЦИНА РАДА
0	1	2	3	4	5	6	7	8	9	10
287	Други неспецифични утицаји спољних узрока	T33-T35, T66-T73, T75-T78	172	1	1	151			16	3
288	Неке ране компликације повреда и компликације хируршког и медицинског лечења неklasификоване на другом месту	T79-T88	97			1	28		59	9
289	Последнице повреда, тровања и друге последице спољних узрока	T90-T98	88			39			49	
ГРУПА А XXI	ФАКТОРИ КОЈИ УТИЧУ НА ЗДРАВСТВЕНО СТАЊЕ И КОНТАКТ СА ЗДРАВСТВЕНОМ СЛУЖБОМ	Z00-Z99	85573	5795	825	13802	25737	3781	35097	536
290	Лица која траже здравствене услуге ради прегледа и испитивања	Z00-Z13	69861	5546	765	13171	12931	3776	33184	488
291	Несимптоматска вирусна болест смањеног имунитета (SIDA)	Z21	3			2	1			
292	Остала лица потенцијално здравствено угрожена заразном болешћу	Z20, Z22-Z29	553	124	9	216	191	5	8	
293	Контрацепција	Z30	2438				2436		2	
294	Препорођајни прегледи и друге контроле трудноће	Z34-Z36	8520			11	8294		214	1
296	Нега и преглед после порођаја	Z20, Z22-Z29	1068				1067		1	
297	Лица у здравственим службама ради одређених третмана и здравствене заштите	Z40-Z54	1197	24	14	356	214		573	16
298	Лица у здравственим службама из других разлога	Z31-Z33, Z37, Z55-Z99	1933	101	37	46	603		1115	31
ГРУПА А I-XXI	УКУПНО	A00-T98, Z00-Z99	476456	33462	9663	45097	71082	23073	286002	8077

588

МЕДИЦИНСКИ РАДНИЦИ У ПРИВАТНИМ СТАЦИОНАРНИМ УСТАНОВАМА ПРЕМА СТРУЧНОЈ СПРЕМИ У БЕОГРАДУ У 2014. ГОДИНИ

Табела 130

Р. бр.	ОДЕЉЕЊЕ	МЕДИЦИНСКИ РАДНИЦИ									
		ЛЕКАРИ					ВИША СТРУЧНА СПРЕМА		СРЕДЊА СТРУЧНА СПРЕМА		
		СВЕГА	ОПШТЕ МЕДИЦИНЕ	НА СПЕЦИЈАЛИ ЗАШТИ	ОД ТОГА НА СПЕЦИЈАЛИ	СПЕЦИЈАЛИ СТИ	СВЕГА	ОД ТОГА МЕДИЦИНСКЕ СЕСТРЕ ТЕХНИЧАРИ	СВЕГА	ОД ТОГА МЕДИЦИНСКЕ СЕСТРЕ ТЕХНИЧАРИ	ОД ТОГА МЕДИЦИНСКЕ СЕСТРЕ ТЕХНИЧАРИ
0	1	2	3	4	5	6	7	8	9	10	
	УКУПНО	262	107	10	7	90	14	14	141	139	
1	СТАЦИОНАР	157	61	3	6	52	7	7	89	81	
2	ДНЕВНА БОЛНИЦА	105	46	7	1	38	7	7	52	58	

**БРОЈ ПОСТЕЉА, БОЛЕСНИЧКИХ ДАНА И КРЕТАЊЕ БОЛЕСНИКА У ПРИВАТНИМ
СТАЦИОНАРНИМ УСТАНОВАМА У БЕОГРАДУ У 2014. ГОДИНИ**

Табела 131

Р. бр.	ОДЕЉЕЊЕ	ПОСТЕЉЕ	БОЛЕСНИ ЧКИ ДАНИ	КРЕТАЊЕ БОЛЕСНИКА		
				НОВОПРИМ ЉЕНИ	ИСПИСАНИ	ОД ТОГА УМРЛИ
0	1	2	3	4	5	6
	УКУПНО	358	22551	3880	3743	93
1	СТАЦИОНАР	218	13819	2227	2217	93
2	ДНЕВНА БОЛНИЦА	140	8732	1653	1526	

**ЗДРАВСТВЕНИ РАДНИЦИ У СЛУЖБИ ЗА ЗДРАВСТВЕНУ ЗАШТИТУ УСТА И ЗУБА У ПРИВАТНИМ
ОРДИНАЦИЈАМА У БЕОГРАДУ У 2014. ГОДИНИ**

Табела 132

Р. бр.	МЕДИЦИНСКИ РАДНИЦИ*										
	ОПШТИНА	УКУПНО	СТОМАТОЛОЗИ				ЗУБНИ ТЕХНИЧАРИ		ЗУБНИ АСИСТЕНТИ		РЕНТЕН ТЕХНИЧА РИ
			УКУПНО	ЗУБНИ ЛЕКАРИ	НА СПЕЦИЈАЛ ИЗАЦИЈИ	СПЕЦИЈА ЛИСТИ	УКУПНО	ОД ТОГА СА ВИШОМ СПРЕМОМ	УКУПНО	ОД ТОГА СА СРЕДЊОМ СПРЕМОМ	
0	1	2	3	4	5	6	7	8	9	10	11
	УКУПНО	811	616	385	43	188	14	7	167	150	14

*Здравствену заштиту деци, ученицима и одраслима пружа исти кадар

**ПОСЕТЕ И ИЗВРШЕНИ РАДОВИ У ПРИВАТНИМ СТОМАТОЛОШКИМ ОРДИНАЦИЈАМА
У БЕОГРАДУ У 2014. ГОДИНИ**

Табела 133

Р. бр.	ОБЛАСТ ЗДРАВСТВЕНЕ ЗАШТИТЕ	ПОСЕТЕ				ВРСТЕ ЗАВРШЕНИХ РАДОВА							ЛЕЧЕЊЕ МЕКИХ ДЕЛОВА УСНЕ ШТИПЧИ ИЛИ ПУПЦИ НЕ	
		УКУПНО	ОД ТОГА		ПЛОМБИРАНИ ЗУБИ		ХИРУРГИКЕ ИНТЕРВЕНЦИЈЕ		ПРОТЕТСКИ РАДОВИ			ОРТОДОЊИЈА		
			ПРВЕ	СЕРВИСКЕ	БЕЗ ЛЕЧЕЊА	СА ЛЕЧЕЊЕМ	ВАЂЕЊЕ ЗУБА	ОСТАЛЕ ИНТЕРВЕНЦИЈЕ	ТОТАЛНЕ	ПОКРЕТНЕ ПРОТЕЗЕ	ФИКСНЕ ПРОТЕЗЕ	ОРТОДОНТСКИ РАДОВИ		ОРТОДОНТСКО ТЕРАПЕУТИЧКЕ ИНТЕРВЕНЦИЈЕ
0	1	2	3	4	5	6	7	8	9	10	11	12	13	14
	УКУПНО	150018	77887	4396	68061	25508	15314	4941	715	929	14571	726	1561	16934
1	ПРЕДШКОЛСКА ДЕЦА	3028	1658	119	1473	391	497	92	4	1	104	5	41	137
2	ШКОЛСКА ДЕЦА	9660	5311	371	4668	1474	1302	244	1	6	223	352	701	774
3	ОДРАСЛИ	137330	70918	3906	61920	23643	13515	4605	710	922	14244	369	819	16023

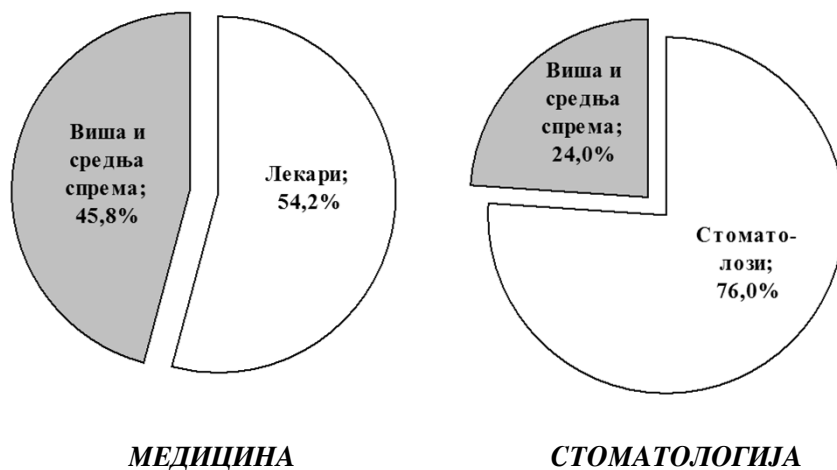
**УТВРЂЕНА ОБОЉЕЊА И СТАЊА У ПРИВАТНИМ СТОМАТОЛОШКИМ ОРДИНАЦИЈАМА У БЕОГРАДУ У
2014. ГОДИНИ**

Табела 134

Р. бр.	ОБОЉЕЊА - СТАЊА (ГРУПА XI)	Шифра	УКУПНО	ОД ТОГА ПРЕМА УЗРАСТУ		
				Предшколск а деца	Школска деца	Одрасли
				4	5	6
0	1	2	3	4	5	6
	УКУПНО		114211	3048	7023	104140
180	<i>Caries dentium</i>	K02	66666	1782	4251	60633
181	<i>Друге болести зуба и потпорних структура</i>	K00-K01, K03-K08	37984	647	1635	35702
182	<i>Друге болести усне дупље, пљувачних жлезда и вилица</i>	K09-K14	2961	87	254	2620
271	<i>Fractura cranii et ossium faciei</i>	S02	5			5
290	<i>Лица која траже услуге ради прегледа и испитивања</i>	Z00-Z13	4243	364	453	3426
297	<i>Лица у здравственим службама ради одређених третмана и здравствене заштите</i>	Z40-Z54	1638	165	414	1059
298	<i>Лица у здравственим службама из других разлога</i>	Z31-Z33, Z37,Z55-Z99	714	3	16	695

**СТРУКТУРА ЗДРАВСТВЕНИХ РАДНИКА ЗАПОСЛЕНИХ
У ПРИВАТНОМ СЕКТОРУ КОЈИ СУ ДОСТАВИЛИ ИЗВЕШТАЈЕ
О РАДУ У 2014. ГОДИНИ**

Графикон 56



**УКУПАН БРОЈ ПОСЕТА У ОРДИНАЦИЈИ ЛЕКАРА У
ПРИВАТНОМ СЕКТОРУ У 2014. ГОДИНИ**

Графикон 57

